

(11)手術難易度分類別の患者割合

分子：分母のうち、手術難易度分類別の患者数

分母：主要診断群別の手術有りの退院患者数

主要診断群とは以下の疾患分野（10 症例以上の施設がなかった疾患分野は除く）

・神経系疾患（MDC01）、眼科系疾患（MDC02）、循環器系疾患（MDC05）、消化器系疾患（MDC06）、筋骨格系疾患（MDC07）、内分泌・栄養・代謝に関する疾患（MDC10）、腎・尿路系及び男性生殖器系疾患（MDC11）、新生児疾患・先天性奇形（MDC14）、外傷・中毒・熱傷（MDC16）

収集期間： DPC 以外病院：平成 25 年 10 月～平成 26 年 3 月

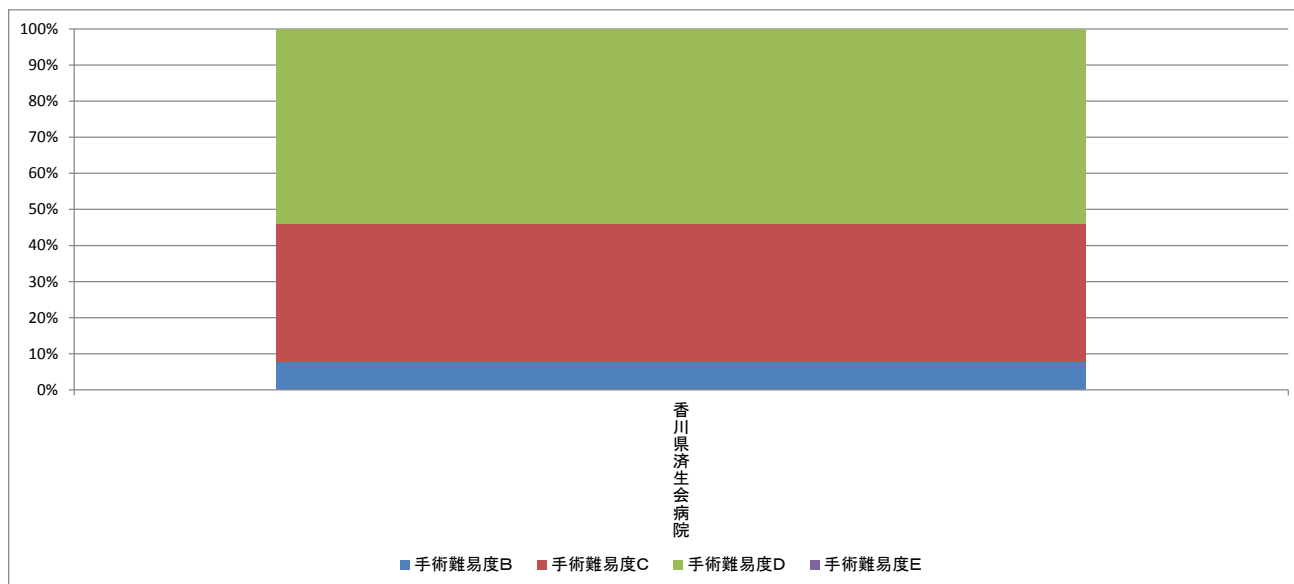
外科系学会社会保険委員会連合（外保連）は、外科的手技の技術的評価を目的として、各手技の難易度評価を行っています。具体的には、手術技術度区分（技術の難しさ）、手術直接協力者数（何人のチームで手術を行うのか）、手術所要時間などを勘案しながら難易度を A（初期臨床研修医レベル）、B（初期臨床研修修了者レベル）、C（基本領域の専門医レベル）、D（Subspecialty 領域の専門医もしくは基本領域の専門医更新者や指導医取得者レベル）、E（特殊技術を有する専門医レベル）の区分で設定しています。

本評価事業では DPC における主要診断群別に、各患者さんがどのような難易度の手術を受けたのかを分析し、その結果を示しました（B～E のみ）。

指標 13：手術難易度分類別の患者割合－神経系疾患（MDC01）－

医療機関種別	医療機関コード	医療機関名称	件数					%			
			計	B	C	D	E	B	C	D	E
DPC以外病院	377011385	香川県済生会病院	13	1	5	7	0	7.7%	38.5%	53.8%	0.0%

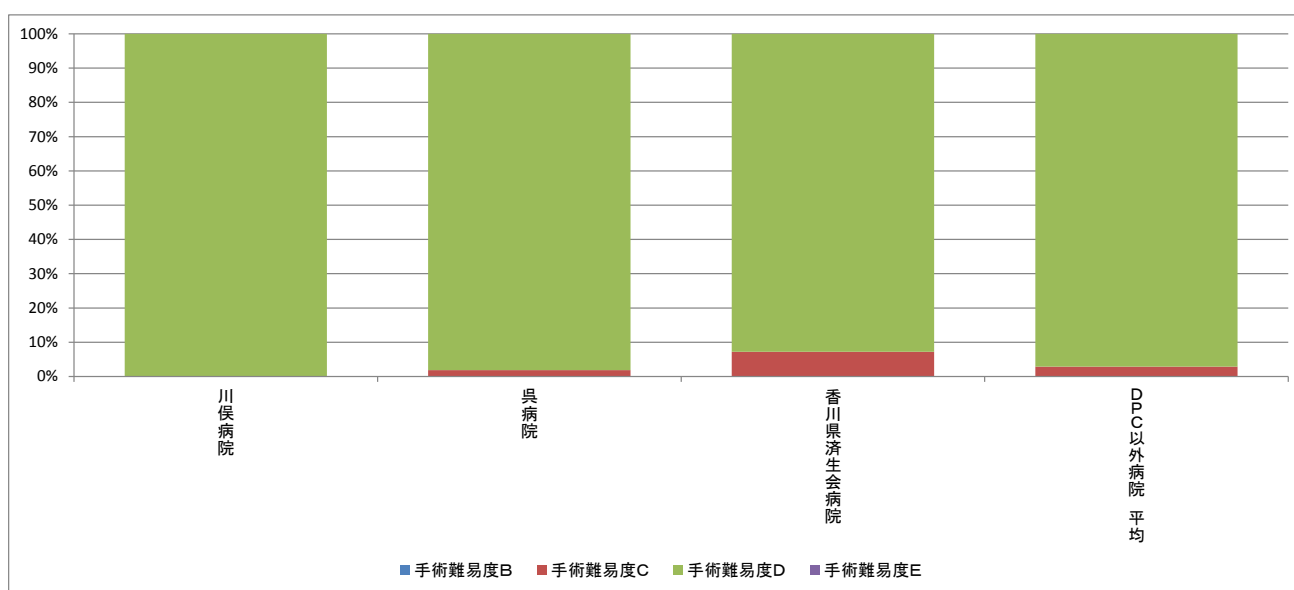
指標 13：手術難易度分類別の患者割合－神経系疾患（MDC01）－



指標 13：手術難易度分類別の患者割合－眼科系疾患（MDC02）－

医療機関種別	医療機関コード	医療機関名称	件数					%			
			計	B	C	D	E	B	C	D	E
DPC以外病院	072012129	川俣病院	12	0	0	12	0	0.0%	0.0%	100.0%	0.0%
DPC以外病院	340511665	呉病院	265	0	5	260	0	0.0%	1.9%	98.1%	0.0%
DPC以外病院	377011385	香川県済生会病院	69	0	5	64	0	0.0%	7.2%	92.8%	0.0%
		DPC以外病院 小計	366	0	11	355	0	0.0%	3.0%	97.0%	0.0%
		DPC以外病院 平均	115	0	3	112	0	0.0%	2.9%	97.1%	0.0%

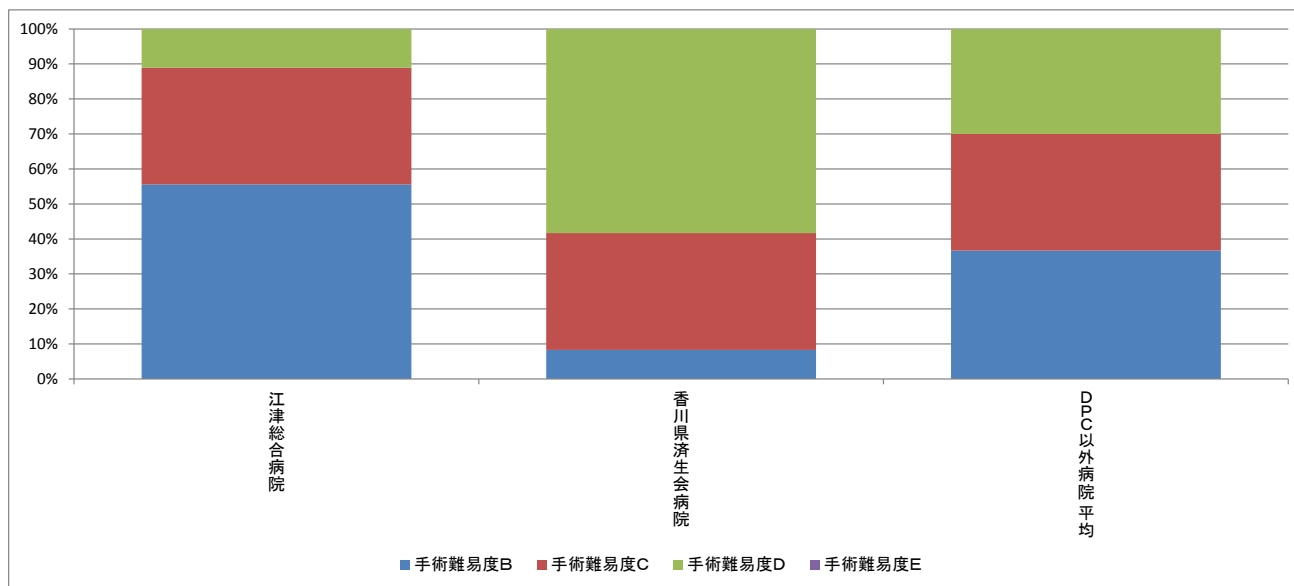
指標 13：手術難易度分類別の患者割合－眼科系疾患（MDC02）－



指標 13：手術難易度分類別の患者割合－循環器系疾患（MDC05）－

医療機関種別	医療機関コード	医療機関名称	件数					%			
			計	B	C	D	E	B	C	D	E
DPC以外病院	320610758	江津総合病院	18	10	6	2	0	55.6%	33.3%	11.1%	0.0%
DPC以外病院	377011385	香川県済生会病院	12	1	4	7	0	8.3%	33.3%	58.3%	0.0%
		DPC以外病院 小計	30	11	10	9	0	36.7%	33.3%	30.0%	0.0%
		DPC以外病院 平均	15	6	5	5	0	36.7%	33.3%	30.0%	0.0%

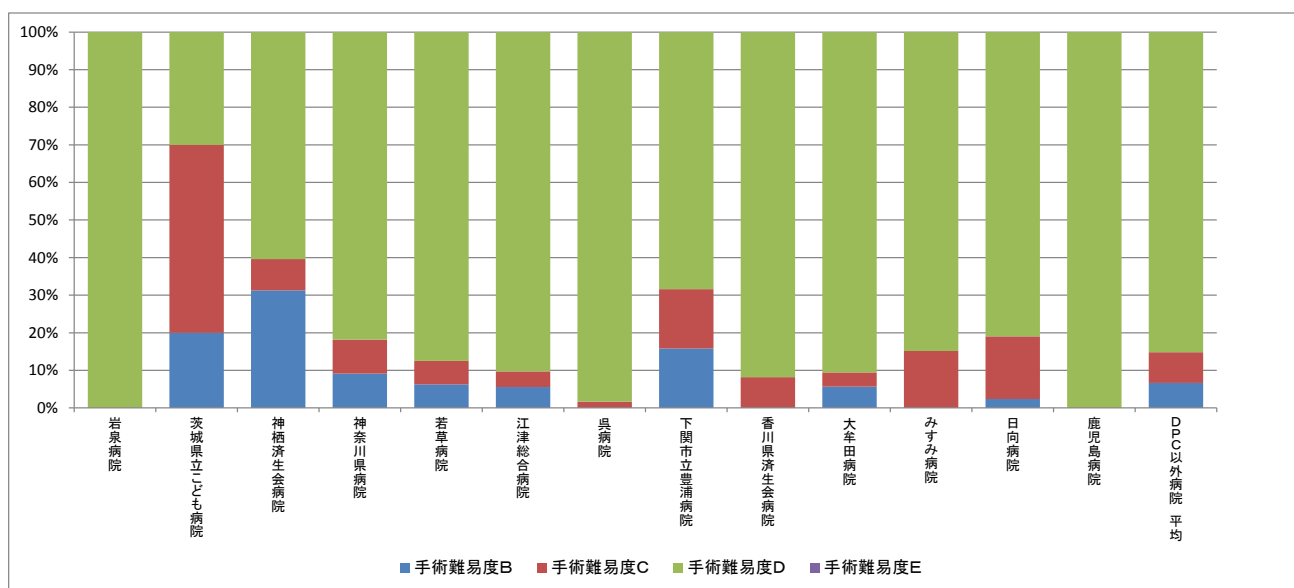
指標 13：手術難易度分類別の患者割合－循環器系疾患（MDC05）－



指標 13：手術難易度分類別の患者割合－消化器系疾患（MDC06）－

医療機関種別	医療機関コード	医療機関名称	件数					%				
			計	B	C	D	E	B	C	D	E	
DPC以外病院	033010225	岩泉病院	12	0	0	12	0	0.0%	0.0%	100.0%	0.0%	
DPC以外病院	080110213	茨城県立こども病院	10	2	5	3	0	20.0%	50.0%	30.0%	0.0%	
DPC以外病院	082910222	神栖済生会病院	48	15	4	29	0	31.3%	8.3%	60.4%	0.0%	
DPC以外病院	140200014	神奈川県病院	11	1	1	9	0	9.1%	9.1%	81.8%	0.0%	
DPC以外病院	140800102	若草病院	32	2	2	28	0	6.3%	6.3%	87.5%	0.0%	
DPC以外病院	320610758	江津総合病院	72	4	3	65	0	5.6%	4.2%	90.3%	0.0%	
DPC以外病院	340511665	呉病院	60	0	1	59	0	0.0%	1.7%	98.3%	0.0%	
DPC以外病院	357810895	下関市立豊浦病院	19	3	3	13	0	15.8%	15.8%	68.4%	0.0%	
DPC以外病院	377011385	香川県済生会病院	61	0	5	56	0	0.0%	8.2%	91.8%	0.0%	
DPC以外病院	404419164	大牟田病院	53	3	2	48	0	5.7%	3.8%	90.6%	0.0%	
DPC以外病院	438212331	みすみ病院	33	0	5	28	0	0.0%	15.2%	84.8%	0.0%	
DPC以外病院	458110194	日向病院	42	1	7	34	0	2.4%	16.7%	81.0%	0.0%	
DPC以外病院	460110910	鹿児島病院	12	0	0	12	0	0.0%	0.0%	100.0%	0.0%	
		DPC以外病院 小計	465	31	38	396	0	6.7%	8.2%	85.2%	0.0%	
		DPC以外病院 平均	36	2	3	30	0	6.7%	8.2%	85.2%	0.0%	

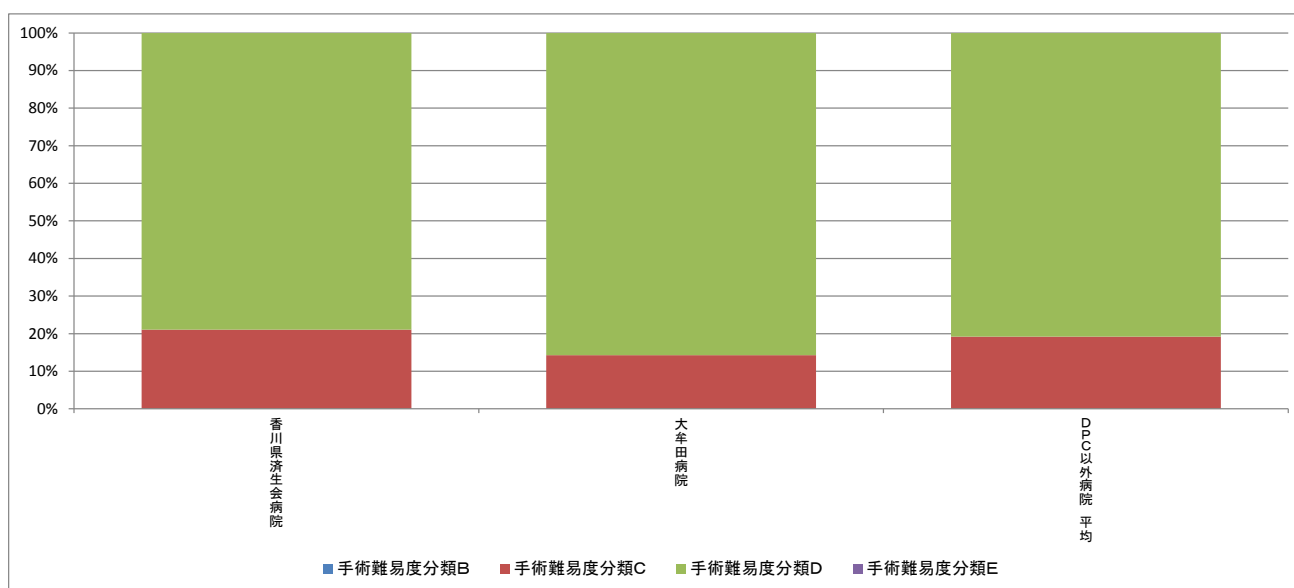
指標 13：手術難易度分類別の患者割合－消化器系疾患（MDC06）－



指標 13：手術難易度分類別の患者割合－筋骨格系疾患（MDC07）－

医療機関コード	医療機関名称	件数					%			
		計	B	C	D	E	B	C	D	E
377011385	香川県済生会病院	38	0	8	30	0	0.0%	21.1%	78.9%	0.0%
404419164	大牟田病院	14	0	2	12	0	0.0%	14.3%	85.7%	0.0%
	DPC以外病院 小計	52	0	10	42	0	0.0%	19.2%	80.8%	0.0%
	DPC以外病院 平均	26	0	5	21	0	0.0%	19.2%	80.8%	0.0%

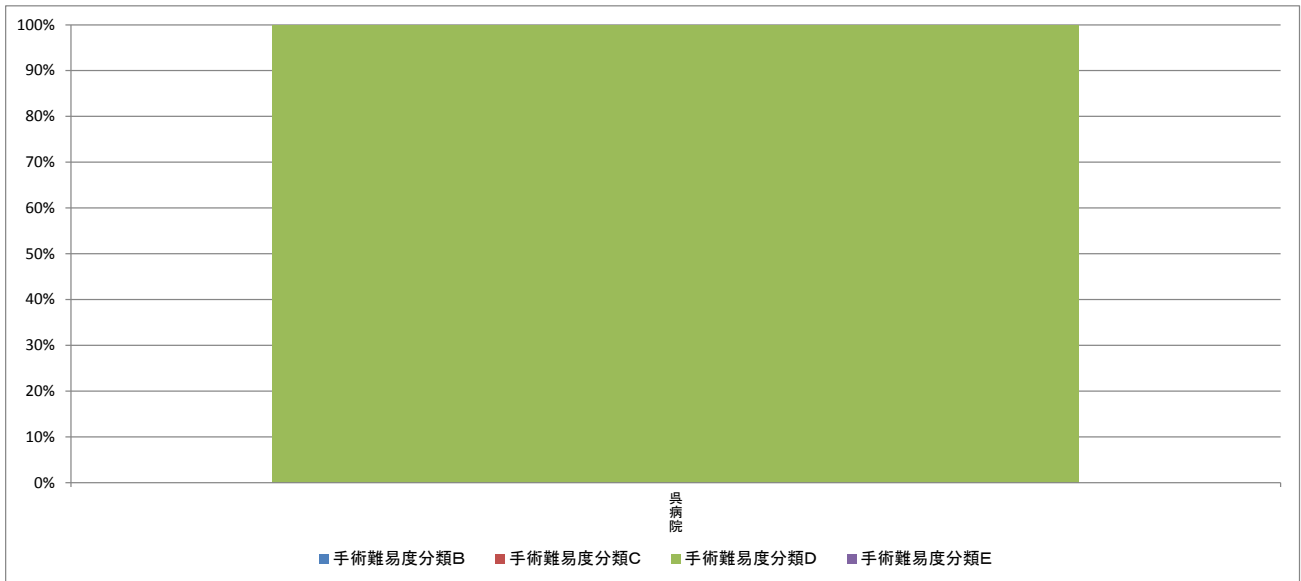
指標 13：手術難易度分類別の患者割合－筋骨格系疾患（MDC07）－



指標 13：手術難易度分類別の患者割合－内分泌・栄養・代謝に関する疾患（MDC10）－

医療機関種別	医療機関コード	医療機関名称	件数					%			
			計	B	C	D	E	B	C	D	E
DPC以外病院	340511665	呉病院	11	0	0	11	0	0.0%	0.0%	100.0%	0.0%

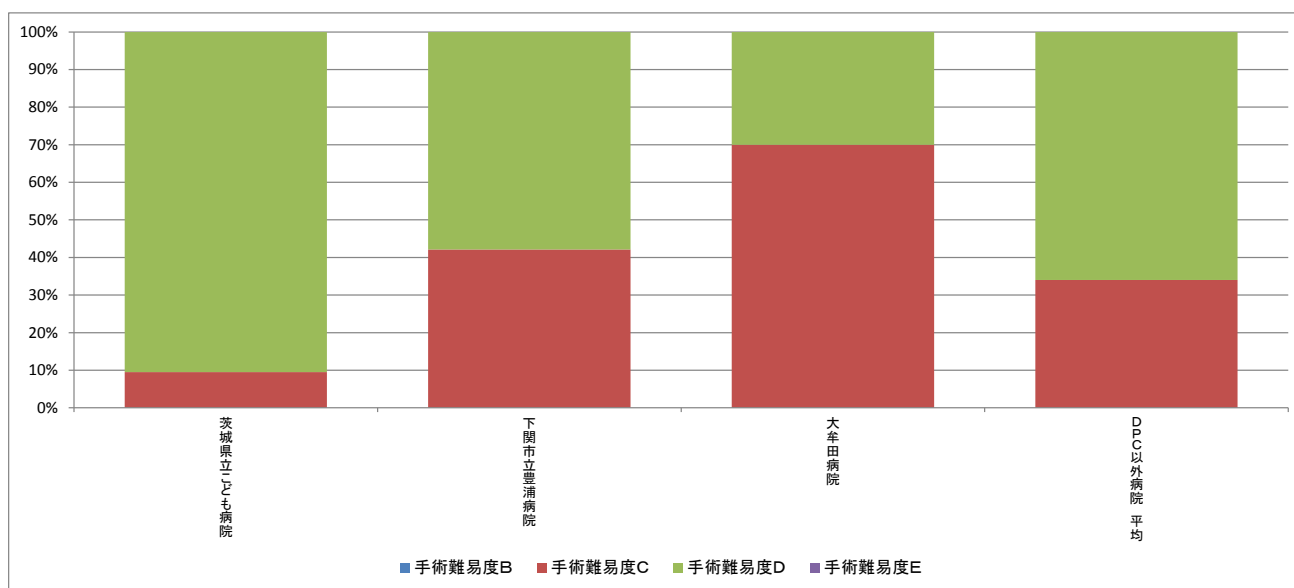
指標 13：手術難易度分類別の患者割合－内分泌・栄養・代謝に関する疾患（MDC10）－



指標 13：手術難易度分類別の患者割合－腎・尿路系及び男性生殖器系疾患（MDC11）－

医療機関種別	医療機関コード	医療機関名称	件数					%			
			計	B	C	D	E	B	C	D	E
DPC以外病院	080110213	茨城県立こども病院	21	0	2	19	0	0.0%	9.5%	90.5%	0.0%
DPC以外病院	357810895	下関市立豊浦病院	19	0	8	11	0	0.0%	42.1%	57.9%	0.0%
DPC以外病院	404419164	大牟田病院	10	0	7	3	0	0.0%	70.0%	30.0%	0.0%
		DPC以外病院 小計	50	0	17	33	0	0.0%	34.0%	66.0%	0.0%
		DPC以外病院 平均	17	0	6	11	0	0.0%	34.0%	66.0%	0.0%

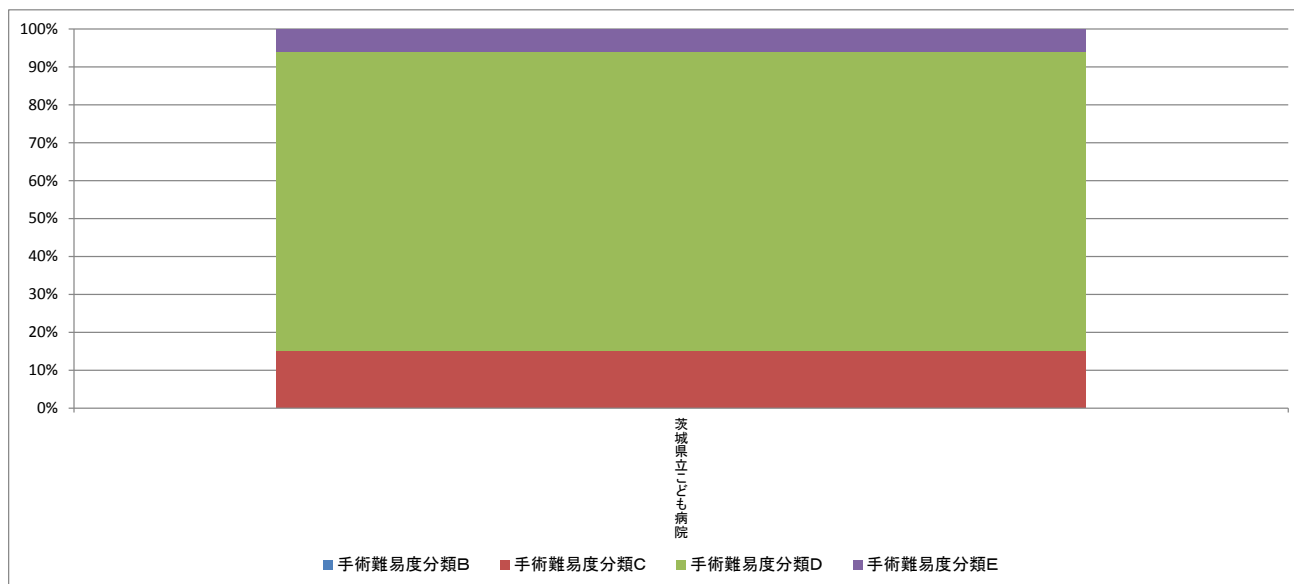
指標 13：手術難易度分類別の患者割合－腎・尿路系及び男性生殖器系疾患（MDC11）－



指標 13：手術難易度分類別の患者割合－新生児疾患・先天性奇形（MDC14）－

医療機関種別	医療機関コード	医療機関名称	件数					%			
			計	B	C	D	E	B	C	D	E
DPC以外病院	080110213	茨城県立こども病院	33	0	5	26	2	0.0%	15.2%	78.8%	6.1%

指標 13：手術難易度分類別の患者割合－新生児疾患・先天性奇形（MDC14）－



指標 13：手術難易度分類別の患者割合－外傷・中毒・熱傷（MDC16）－

医療機関種別	医療機関コード	医療機関名称	件数					%			
			計	B	C	D	E	B	C	D	E
DPC以外病院	140200014	神奈川県病院	16	0	4	12	0	0.0%	25.0%	75.0%	0.0%
DPC以外病院	140800102	若草病院	43	0	5	38	0	0.0%	11.6%	88.4%	0.0%
DPC以外病院	320610758	江津総合病院	53	1	6	46	0	1.9%	11.3%	86.8%	0.0%
DPC以外病院	340511665	呉病院	17	0	2	15	0	0.0%	11.8%	88.2%	0.0%
DPC以外病院	357810895	下関市立豊浦病院	15	3	3	9	0	20.0%	20.0%	60.0%	0.0%
DPC以外病院	377011385	香川県済生会病院	77	4	22	51	0	5.2%	28.6%	66.2%	0.0%
DPC以外病院	404419164	大牟田病院	18	0	5	13	0	0.0%	27.8%	72.2%	0.0%
DPC以外病院	438212331	みすみ病院	38	4	3	31	0	10.5%	7.9%	81.6%	0.0%
DPC以外病院	458110194	日向病院	26	2	7	17	0	7.7%	26.9%	65.4%	0.0%
		DPC以外病院 小計	303	14	57	232	0	4.6%	18.8%	76.6%	0.0%
		DPC以外病院 平均	34	2	6	26	0	4.6%	18.8%	76.6%	0.0%

指標 13：手術難易度分類別の患者割合－外傷・中毒・熱傷（MDC16）－

