

平成27年度医療の質の評価・公表推進事業における臨床評価指標

DPC 対象病院

平成29年2月

恩賜財団 済生会

目次

I. はじめに.....	1
II. 報告書の概要.....	2
III. 各指標の計測結果	3
(1)無料低額診療実施割合	3
(2)無料低額診療相談件数	6
(3)患者からの苦情に対する処理割合.....	9
(4)インシデント・アクシデント調査.....	12
(5)医療ソーシャルワーカー業務担当職員数.....	15
(6)入院患者の満足度.....	18
(7)外来患者の満足度.....	21
(8)公費負担医療患者の割合	24
(9)回復期リハビリテーション病棟退院患者の在宅復帰率	27
(10)手術が施行された患者における肺血栓塞栓症の予防対策の実施率.....	30
(11)手術が施行された患者における肺血栓塞栓症の院内発生率.....	33
(12)術後の大腿骨頸部/転子部骨折の発生率.....	36
(13)手術難易度分類別の患者割合	39
(14)出血性胃・十二指腸潰瘍に対する内視鏡的治療（止血術）の施行率	74
(15)人工膝関節置換手術後 3 日以内の早期リハビリテーション開始率	77
(16)脳卒中地域連携パスの使用率.....	80
(17)大腿骨頸部骨折連携パスの使用率.....	83
(18)急性期病棟における退院調整の実施率.....	86
(19)救急搬送患者における連携先への転院率.....	89
(20)退院時共同指導の実施率	92
(21)介護支援連携指導の実施率	95
(22)急性心筋梗塞の早期リハビリ実施率	98
(23)PCI における door - to - balloon time が 90 分以内の割合	100
(24)糖尿病療養指導士一人あたりの外来通院患者総数.....	103
(25)糖尿病合併症管理料算定者一人当たりの外来通院患者総数	106
(26)高齢者における褥瘡の院内発生率.....	109
(27)胃がん手術術後在院日数が延びた患者の割合	112
(28)大腸がん手術術後在院日数が延びた患者の割合	115
(29)腹腔鏡下胃がん手術術後在院日数が延びた患者の割合.....	118
(30)腹腔鏡下大腸がん手術術後在院日数が延びた患者の割合	121
(31)脳卒中患者の平均在院日数	124
(32)乳がん（ステージ I）の患者に対する乳房温存手術の施行率.....	132
(33)大腸がん・肝がんのステージ別入院患者の割合	134

(34) I 期原発性肺癌手術例における胸腔鏡下手術の実施率.....	138
(35)急性心筋梗塞患者における退院時アスピリンあるいは硫酸クロピドグレル処方率.....	140
(36)PCI を施行した救急車搬送患者の入院死亡率.....	143
(37)急性脳梗塞患者に対する入院後 3 日以内の早期リハビリテーション開始率	146
(38)急性脳梗塞患者に対する入院翌日までの頭部 CT もしくは MRI の施行率	149
(39)急性脳梗塞患者における入院死亡率	152
(40)がん患者に対する緩和ケアの施行割合.....	155
(41)人工関節置換術等の手術部位感染予防のための抗菌薬の 3 日以内および 7 日以内の中止率	158
(42)肺癌手術患者における術後感染症発症率.....	163
公費対象レセプト種別コード一覧.....	165

I. はじめに

済生会は明治 44 年、「無告ノ窮(キユウ)民ニシテ醫(イ)薬(ヤク)給セス、天壽(ジユ)ヲ終フルコト能(アタ)ハサルハ、朕カ最(モツトモ)軫(シン)念シテ措(オ)カサル所ナリ、乃(スナハ)チ施薬(ヤク)救療、以(モツ)テ濟(サイ)生ノ道ヲ弘(ヒロ)メムトス」という明治天皇の勅語に基づき創立されました。以後、済生会は長年にわたり、この「生命を救う道」を広めるといった目的のもと、我が国における医療と福祉の向上を目的として活動をしています。

社会経済環境の成熟化と医療技術の革新により、我が国の医療水準は進歩し続けています。現在、医療の質は国民の最大の関心事の一つであり、したがって医療機関はこの国民の要望に応えることが求められています。我が国の医療提供体制にあってその重要な一翼を担っている済生会はこの要望に応えるため日々医療の質向上に努めています。しかしながら、その努力が自己満足に過ぎないものであれば意味がありません。そこで、平成 23 年度の厚生労働省における「医療の質の評価・公表推進事業」への参加を契機に、済生会における医療の内容を国民の方々に開示することでさらなる医療の質向上をはかることとしました。済生会が行っている事業は医療のみではなく、介護や福祉もあります。こうした事業の質を総合的に向上させる目的で平成 24 年度からは医療だけでなく、介護についても質評価指標の設定と公表を行うこととしました。この報告書では済生会の各施設が行っている平成 27 年度の医療・介護の内容を主に過程（プロセス）と結果（アウトカム）の視点から公表しています。

指標の設定に際しては、国立病院機構などの先行事例を参考にできる限り他組織との比較もできるようにしました。また、済生会の設立の趣旨に鑑みて評価すべき独自の指標（例えば、公費負担医療患者の割合や連携の状況など）も設定しています。本報告書で明らかのように、各指標において施設間にばらつきがあります。しかしながら、これは単純に質の良い・悪いを反映しているものではありません。これらの指標は各施設の置かれた立地条件や受け入れ患者の重症度によって変わります。重要なことはこうした指標の差がどのような要因に拠っているのかを、結果としてのデータから各施設が検討し、そして改善すべきものは改善していくという PDCA サイクルが恒常的に機能することが重要なのです。

ところで、こうした指標の公開は 1 回限りのものであっては意味がありません。継続的にその変化が閲覧できるように、データに関してできる限りすでに各施設が収集している情報をもとに指標作成ができるように工夫しています。

今年度の事業では DPC 病院は 40 指標が設定されています。もちろん、これだけで国民が望む情報のすべてが網羅されているわけではありません。今後、済生会内部に設置された医療の質に関する委員会での検討結果を踏まえて、指標の追加を継続的に行っていく予定です。

済生会における医療の評価指標の測定結果の公表が、他団体における類似事業とともに我が国の医療の質向上に寄与することを期待しています。

社会福祉法人 恩賜財団 済生会

2017 年 2 月

II. 報告書の概要

【医療・介護の質評価とは】

一般に医療の質は構造（ストラクチャー）、過程（プロセス）、結果（アウトカム）の3つの側面から評価されます（Donnabedian, 1960）。具体的には、構造とはその施設がどのような機材と人員体制を持っているのか、過程は診療の内容、そして結果は診療の結果を評価しようというものです。

医療には常に不確実性が伴います。その不確実性を克服するために医療者は診療技術の研鑽に日々努力をし、また新たな診療技術の開発に努めています。医療の持つこのような特性から、医療の質を絶対的な基準で評価することは難しく、相対的な評価がその基本となります。

済生会では、国立病院機構での臨床指標の取り組みを元に以下の項目を設定しました。

各指標の臨床的意義については各項目を参照してください。

表 1 済生会における医療の質の評価・公表事業における各指標の一覧

D P C病院		D P C以外病院（診療所含む）		老健・特養	
1	無料低額診療実施割合	1	無料低額診療実施割合（※）	1	入所者の要介護度の人数割合
2	無料低額利用相談件数	2	無料低額利用相談件数（※）	2	第三者評価による施設評価制度認定状況
3	患者からの苦情に対する処理割合	3	患者からの苦情に対する処理割合（※）	3	認知症専門ケアにおける研修修了状況
4	インシデント・アクシデント調査	4	インシデント・アクシデント調査（※）	4	福祉施設の低所得者負担軽減利用入所者の割合★
5	医療ソーシャルワーカー業務担当職員数	5	医療ソーシャルワーカー業務担当職員数（※）	5	措置入所対象者の受入れ状況★
6	入院患者の満足度	6	入院患者の満足度	6	在宅からの受入れ状況
7	外来患者の満足度	7	外来患者の満足度	7	難病・障害を有した方の入所者数
8	公費負担医療患者の割合	8	公費負担医療患者の割合	8	特定の医療行為を行った入所者の割合
9	回復期リハビリテーション病棟退院患者の在宅復帰率	9	回復期リハビリテーション病棟退院患者の在宅復帰率	9	所定疾患に関する施設対応状況☆
10	手術が施行された患者における肺血栓塞栓症の予防対策の実施率	10	手術難易度分類別の患者割合（抽出されるもののみ）	10	おむつ使用率
11	手術が施行された患者における肺血栓塞栓症の院内発生率	11	急性期病棟における退院調整の実施率	11	胃瘻や経管栄養からの経口摂取可能となった割合
12	術後の大腿骨頸部/転子部骨折の発生率	12	退院時共同指導の実施率	12	口腔機能維持管理に関する実施割合
13	手術難易度分類別の患者割合	13	介護支援連携指導の実施率	13	介護老人保健施設における在宅復帰率☆
14	出血性胃・十二指腸潰瘍に対する内視鏡的治療（止血術）の施行率	14	糖尿病療養指導士一人あたりの外来通院患者数	14	ターミナルケアの実施状況☆
15	人工膝関節置換手術後3日以内の早期リハビリテーション開始率	15	糖尿病合併症管理料算定者一人当たりの外来通院患者総数	15	看取り介護の実施状況★
16	脳卒中地域連携バス利用率	16	高齢者における褥瘡の院内発生率	16	インシデント・アクシデント調査

17	大腿骨頸部骨折地域連携バスの使用率	17	脳卒中患者の平均在院日数	17	無料低額利用相談件数☆
18	急性期病棟における退院調整の実施率	18	急性脳梗塞患者に対する入院後3日以内の早期リハビリテーション開始率	18	無料低額利用実施割合☆
19	救急搬送患者における連携先への転院率	19	急性脳梗塞患者に対する入院翌日までの頭部CTもしくはMRIの施行率	19	利用者からの苦情に対する処理割合
20	退院時共同指導の実施率	20	急性脳梗塞患者における入院死亡率	20	入所者（家族含む）の満足度調査
21	介護連携指導の実施率	21	手術が施行された患者における肺血栓塞栓症の予防対策の実施率		
22	急性心筋梗塞の早期リハビリ実施率	22	手術が施行された患者における肺血栓塞栓症の院内発生率		
23	door-to-balloon time が90分以内の割合	23	術後の大腿骨頸部/転子部骨折の発生率		
24	糖尿病療養指導士一人あたりの外来通院患者数	24	急性心筋梗塞患者に対する退院時アスピリンあるいは硫酸クロピドグレル処方率		
25	糖尿病合併症管理料算定者一人当たりの外来通院患者総数	25	がんの傷病別件数		
26	高齢者における褥瘡の院内発生率				
27	胃がん手術 術後在院日数が延びた患者の割合				
28	大腸がん手術 術後在院日数が延びた患者の割合				
29	腹腔鏡下胃がん手術術後在院日数が延びた患者割合				
30	腹腔鏡下大腸がん手術術後在院日数が延びた患者割合				
31	脳卒中患者の平均在院日数				
32	乳がんの患者に対する乳房温存手術の施行率				
33	がんステージ別入院患者割合				
34	I期原発性肺癌手術例における胸腔鏡下手術の実施率				
35	急性心筋梗塞患者に対する退院時アスピリンあるいは硫酸クロピドグレル処方率				
36	PCIを施行した救急車搬送患者の入院死亡率				
37	急性脳梗塞患者に対する入院後3日以内の早期リハビリテーション開始率				
38	急性脳梗塞患者に対する入院翌日までの頭部CTもしくはMRIの施行率				
39	急性脳梗塞患者における入院死亡率				

40	がん患者に対する緩和ケアの 施行率				
41	人工関節置換術/人工骨頭挿入術に おける手術部位感染予防のための抗 菌薬の3日以内および7日以内中止 率				
42	肺癌患者における術後感染 発症率				

※診療所含む ☆老健のみ ★特養のみ

【調査参加施設及び計測期間】

各評価指標の計測は、平成 27 年度に恩賜財団済生会に属する下記の DPC 対象病院 53 施設を利用した方のデータをもとに行っています。指標ごとの計測期間は各指標の説明に示しています。

種別	コード	施設名	都道府県	住所	許可病床数 定員数
DPC 病院	033610019	北上済生会病院	岩手	北上市花園町 1-6-8	309
DPC 病院	060113656	山形済生病院	山形	山形市沖町 79-1	473
DPC 病院	080110205	水戸済生会総合病院	茨城	水戸市双葉台 3-3-10	500
DPC 病院	096210115	宇都宮病院	栃木	宇都宮市竹林町 911-1	644
DPC 病院	100110144	前橋病院	群馬	前橋市上新田町 564-1	327
DPC 病院	110201350	川口総合病院	埼玉	川口市西川口 5-11-5	400
DPC 病院	111101922	栗橋病院	埼玉	久喜市小右衛門 714-6	329
DPC 病院	120210971	習志野病院	千葉	習志野市泉町 1-1-1	400
DPC 病院	130314757	中央病院	東京	港区三田 1-4-17	535
DPC 病院	143103439	横浜市南部病院	神奈川	横浜市港南区港南台 3-2-10	500
DPC 病院	140105122	横浜市東部病院	神奈川	横浜市鶴見区下末吉 3-6-1	516
DPC 病院	150120734	新潟第二病院	新潟	新潟市西区寺地 280-7	427
DPC 病院	160115667	富山病院	富山	富山市楠木 33-1	250
DPC 病院	160212605	高岡病院	富山	高岡市二塚 387-1	266
DPC 病院	170117068	金沢病院	石川	金沢市赤土町二 13-6	260
DPC 病院	180118909	福井県済生会病院	福井	福井市和田中町舟橋 7-1	460
DPC 病院	224160042	静岡済生会総合病院	静岡	静岡市駿河区小鹿 1-1-1	534
DPC 病院	240705053	松阪総合病院	三重	松阪市朝日町一区 15-6	430
DPC 病院	251200194	滋賀県病院	滋賀	栗東市大橋 2-4-1	393
DPC 病院	269700129	京都府病院	京都	長岡京市今里南平尾 8	350
DPC 病院	279600070	中津病院	大阪	大阪市北区芝田 2-10-39	778
DPC 病院	279600153	吹田病院	大阪	吹田市川園町 1-2	500
DPC 病院	279600120	野江病院	大阪	大阪市城東区古市 1-3-25	382
DPC 病院	272701586	泉尾病院	大阪	大阪市大正区北村 3-4-5	470
DPC 病院	274900723	富田林病院	大阪	富田林市向陽台 1-3-36	300
DPC 病院	274205628	茨木病院	大阪	茨木市見付山 2-1-45	315
DPC 病院	271607149	千里病院	大阪	吹田市津雲台 1-1-6	343
DPC 病院	285001538	兵庫県病院	兵庫	神戸市北区藤原台中町 5-1-1	268
DPC 病院	290102017	奈良病院	奈良	奈良市八条 4-643	250
DPC 病院	290401062	中和病院	奈良	桜井市大字阿部 323	324
DPC 病院	338800012	岡山済生会総合病院	岡山	岡山市北区伊福町 1-17-18	553
DPC 病院	343111190	広島病院	広島	安芸郡坂町北新地 2-3-10	330
DPC 病院	350310141	山口総合病院	山口	山口市緑町 2-11	310

DPC 病院	350116357	下関総合病院	山口	下関市安岡町 8-5-1	373
DPC 病院	401119189	福岡総合病院	福岡	福岡市中央区天神 1-3-46	380
DPC 病院	406619050	八幡総合病院	福岡	北九州市八幡東区春の町 5-9-27	403
DPC 病院	401719020	二日市病院	福岡	筑紫野市湯町 3-13-1	260
DPC 病院	438211911	熊本病院	熊本	熊本市南区近見 5-3-1	400
DPC 病院	070116989	福島総合病院	福島	福島市大森字下原田 25	216
DPC 病院	080810663	龍ヶ崎済生会病院	茨城	龍ヶ崎市中里 1-1	210
DPC 病院	082510253	常陸大宮済生会病院	茨城	常陸大宮市田子内町 3033-3	160
DPC 病院	150410739	三条病院	新潟	三条市大野畑 6-18	199
DPC 病院	291301071	御所病院	奈良	御所市大字三室 20	192
DPC 病院	300112641	和歌山病院	和歌山	和歌山市十二番丁 45 番地	200
DPC 病院	301610197	有田病院	和歌山	有田郡湯浅町大字吉川 52-6	184
DPC 病院	310410135	境港総合病院	鳥取	境港市米川町 44	197
DPC 病院	380110282	松山病院	愛媛	松山市山西町 880-2	170
DPC 病院	380228159	今治病院	愛媛	今治市喜田村 7-1-6	191
DPC 病院	380628143	西条病院	愛媛	西条市朔日市字榎ヶ坪 269-1	150
DPC 病院	419810713	唐津病院	佐賀	唐津市元旗町 817	193
DPC 病院	428113308	長崎病院	長崎	長崎市片淵 2-5-1	205
DPC 病院	440411500	日田病院	大分	日田市大字三和 643-7	204
DPC 病院	461510084	川内病院	鹿児島	薩摩川内市原田町 2-46	244

【データの表示について】

- 各評価指標の集計において、原則として測定対象が 10 症例以上ある病院のみを対象としています。これは個人が特定されてしまうことを防止するためです。
- データに不備がある施設については、集計対象から外している場合があります。
- 計測結果は原則として 100 分率 (%) の単位を用いています。これは計算結果をわかりやすく表示するためです。

Ⅲ. 各指標の計測結果

(1)無料低額診療実施割合

分子：総患者数（延数）

分母：無料低額診療患者数（延数）

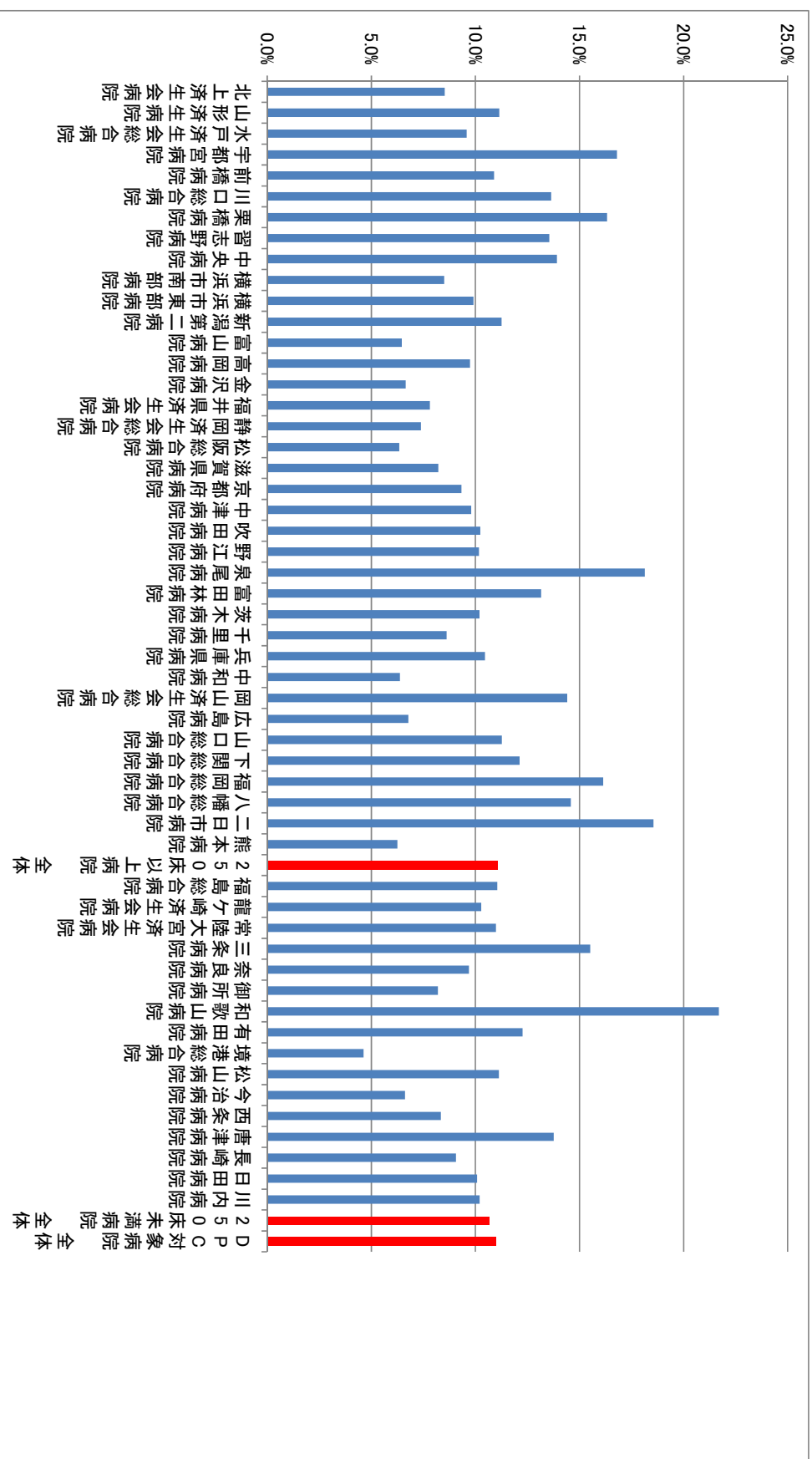
・各施設が自治体へ報告している数とする。

収集期間： 平成 27 年 4 月～平成 28 年 3 月

指標 1 : 無料低額診療実施割合

医療機関種別	医療機関コード	医療機関名	分母(総患者数(延 数))	分子(無料定額対象 患者数(延数))	実施率
250床以上DPC病院	033610019	北上済生会病院	156602	13352	8.5%
250床以上DPC病院	060113656	山形済生会病院	336498	37496	11.1%
250床以上DPC病院	080110205	水戸済生会総合病院	363657	34849	9.6%
250床以上DPC病院	096210115	宇都宮病院	585413	98366	16.8%
250床以上DPC病院	100110144	前橋病院	216406	23581	10.9%
250床以上DPC病院	110201350	川口総合病院	434023	59210	13.6%
250床以上DPC病院	111101922	栗橋病院	271184	44278	16.3%
250床以上DPC病院	120210971	習志野病院	325817	44167	13.6%
250床以上DPC病院	130314757	中央病院	496960	69134	13.9%
250床以上DPC病院	143103439	横浜市南部病院	467555	39761	8.5%
250床以上DPC病院	140105122	横浜市東部病院	440450	43663	9.9%
250床以上DPC病院	150120734	新潟第二病院	341674	38468	11.3%
250床以上DPC病院	160115667	富山病院	202085	13062	6.5%
250床以上DPC病院	160212605	高岡病院	186976	18213	9.7%
250床以上DPC病院	170117068	金沢病院	206288	13722	6.7%
250床以上DPC病院	180118909	福井県済生会病院	473644	37010	7.8%
250床以上DPC病院	224160042	静岡済生会総合病院	377157	27858	7.4%
250床以上DPC病院	240705053	松阪総合病院	321204	20356	6.3%
250床以上DPC病院	251200194	滋賀県病院	307440	25258	8.2%
250床以上DPC病院	269700129	京都府病院	198872	18541	9.3%
250床以上DPC病院	279600070	中津病院	546781	53557	9.8%
250床以上DPC病院	279600153	吹田病院	418555	42847	10.2%
250床以上DPC病院	279600120	野江病院	363428	36986	10.2%
250床以上DPC病院	272701586	泉尾病院	262728	47665	18.1%
250床以上DPC病院	274900723	富田林病院	254802	33514	13.2%
250床以上DPC病院	274205628	茨木病院	210391	21455	10.2%
250床以上DPC病院	271607149	千里病院	269798	23252	8.6%
250床以上DPC病院	285001538	兵庫県病院	206344	21571	10.5%
250床以上DPC病院	290401062	中和病院	237316	15137	6.4%
250床以上DPC病院	338800012	岡山済生会総合病院	455701	65655	14.4%
250床以上DPC病院	343111190	広島病院	180249	12224	6.8%
250床以上DPC病院	350310141	山口総合病院	223577	25201	11.3%
250床以上DPC病院	350116357	下関総合病院	357872	43404	12.1%
250床以上DPC病院	401119189	福岡総合病院	286641	46280	16.1%
250床以上DPC病院	406619050	八幡総合病院	239094	34880	14.6%
250床以上DPC病院	401719020	二日市病院	193852	35979	18.6%
250床以上DPC病院	438211911	熊本病院	297820	18617	6.3%
		250床以上病院 全体	11714854	1298569	11.1%
250床未満DPC病院	070116989	福島総合病院	149216	16491	11.1%
250床未満DPC病院	080810663	龍ヶ崎済生会病院	228994	23552	10.3%
250床未満DPC病院	082510253	常陸大宮済生会病院	99991	10986	11.0%
250床未満DPC病院	150410739	三条病院	186381	28914	15.5%
250床未満DPC病院	290102017	奈良病院	155877	15098	9.7%
250床未満DPC病院	291301071	御所病院	139328	11417	8.2%
250床未満DPC病院	300112641	和歌山病院	130986	28413	21.7%
250床未満DPC病院	301610197	有田病院	149674	18358	12.3%
250床未満DPC病院	310410135	境港総合病院	158959	7363	4.6%
250床未満DPC病院	380110282	松山病院	228660	25438	11.1%
250床未満DPC病院	380228159	今治病院	242679	16043	6.6%
250床未満DPC病院	380628143	西条病院	148308	12366	8.3%
250床未満DPC病院	419810713	唐津病院	154741	21290	13.8%
250床未満DPC病院	428113308	長崎病院	129599	11745	9.1%
250床未満DPC病院	440411500	日田病院	127401	12845	10.1%
250床未満DPC病院	461510084	川内病院	163745	16707	10.2%
		250床未満病院 全体	2594539	277026	10.7%
		DPC対象病院 全体	14309393	1575595	11.0%

指標 1 : 無料低額診療実施割合



(2)無料低額診療相談件数

無料低額診療相談件数

- ・相談対応職員の職種は問わない。
- ・施設内文書に記録された、医療費の支払いに係る相談とする。
- ・施設外で行われた相談は対象外とする。

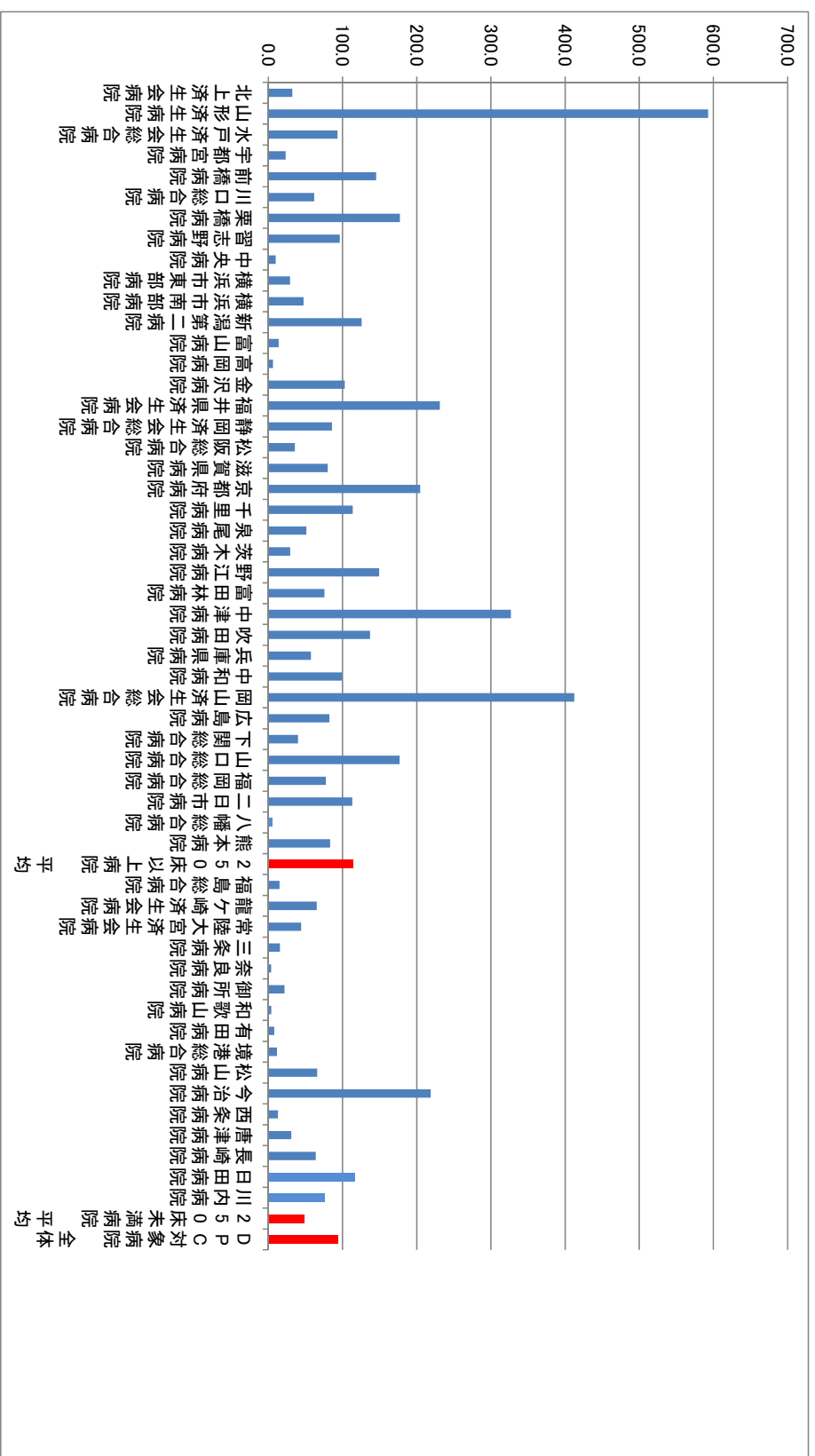
収集期間： 平成 27 年 4 月～平成 28 年 3 月

済生会は「生命を救う道」を広めるという理念のもと無料低額診療を行っています。これは、疾患により生計困難をきたす恐れのある方、または経済的理由により医療等を受けがたい方に対して、適切な医療を保障することを目的として、医療費などの支払いの一部またはすべてを免除して診療を行う事業です。この事業への取り組みのレベルを評価するのがこの指標です。

指標 2：無料低額診療相談件数（DPC 病院）

医療機関種別	医療機関コード	医療機関名	相談件数(月平均)	月数
250床以上DPC病院	030610019	北上済生会病院	32.2	12
250床以上DPC病院	060113656	山形済生会病院	592.9	12
250床以上DPC病院	080110205	水戸済生会総合病院	93.2	12
250床以上DPC病院	096210115	宇都宮病院	23.3	12
250床以上DPC病院	100110144	前橋病院	145.4	12
250床以上DPC病院	110201350	川口総合病院	61.9	12
250床以上DPC病院	111101922	栗橋病院	177.4	12
250床以上DPC病院	120210971	習志野病院	96.3	12
250床以上DPC病院	130314757	中央病院	9.8	12
250床以上DPC病院	140105122	横浜市東部病院	29.2	12
250床以上DPC病院	143103439	横浜市南部病院	47.3	12
250床以上DPC病院	150120734	新潟第二病院	125.7	12
250床以上DPC病院	160115667	富山病院	13.8	12
250床以上DPC病院	160212605	高岡病院	6.2	12
250床以上DPC病院	170117068	金沢病院	102.9	12
250床以上DPC病院	180118909	福井県済生会病院	231.0	12
250床以上DPC病院	224160042	静岡済生会総合病院	85.7	12
250床以上DPC病院	240705053	松阪総合病院	35.8	12
250床以上DPC病院	251200194	滋賀県病院	79.9	12
250床以上DPC病院	269700129	京都府病院	204.7	12
250床以上DPC病院	271607149	千里病院	113.8	12
250床以上DPC病院	272701586	泉尾病院	51.3	12
250床以上DPC病院	274205628	茨木病院	29.6	12
250床以上DPC病院	274406135	野江病院	149.3	12
250床以上DPC病院	274900723	富田林病院	75.5	12
250床以上DPC病院	279600070	中津病院	327.1	12
250床以上DPC病院	279600153	吹田病院	137.0	12
250床以上DPC病院	285001538	兵庫県病院	57.6	12
250床以上DPC病院	290401062	中和病院	99.3	12
250床以上DPC病院	338800012	岡山済生会総合病院	412.4	12
250床以上DPC病院	343111190	広島病院	82.3	12
250床以上DPC病院	350116357	下関総合病院	40.1	12
250床以上DPC病院	350310141	山口総合病院	177.2	12
250床以上DPC病院	401119189	福岡総合病院	77.3	12
250床以上DPC病院	401719020	二日市病院	113.3	12
250床以上DPC病院	406619050	八幡総合病院	5.0	12
250床以上DPC病院	438211911	熊本病院	83.3	12
		250床以上病院 平均	114.2	
250床未満DPC病院	070116989	福島総合病院	15.0	12
250床未満DPC病院	080810663	龍ヶ崎済生会病院	65.3	12
250床未満DPC病院	082510253	常陸大宮済生会病院	44.2	12
250床未満DPC病院	150410739	三条病院	15.7	12
250床未満DPC病院	290102017	奈良病院	3.7	12
250床未満DPC病院	291301071	御所病院	21.9	12
250床未満DPC病院	300112641	和歌山病院	4.0	12
250床未満DPC病院	301610197	有田病院	7.9	12
250床未満DPC病院	310410135	境港総合病院	11.8	12
250床未満DPC病院	380110282	松山病院	65.9	12
250床未満DPC病院	380228159	今治病院	218.7	12
250床未満DPC病院	380628143	西条病院	12.9	12
250床未満DPC病院	419810713	唐津病院	30.9	12
250床未満DPC病院	428113308	長崎病院	64.0	12
250床未満DPC病院	440411500	日田病院	116.4	12
250床未満DPC病院	461510084	川内病院	76.1	12
		250床未満病院 平均	48.4	
		DPC対象病院 全体	94.3	

指標 2：無料低額診療相談件数 (DPC 病院)



(3)患者からの苦情に対する処理割合

分子： 回答し処理した苦情件数

- ・委員会等にて対応を検討したか否かを問わず、施設内文書に記録された苦情に対する回答数とする。

分母： 総苦情件数

- ・苦情対応職員の職種は問わない。
- ・施設内文書に記録された苦情と投書による苦情の合計とする。

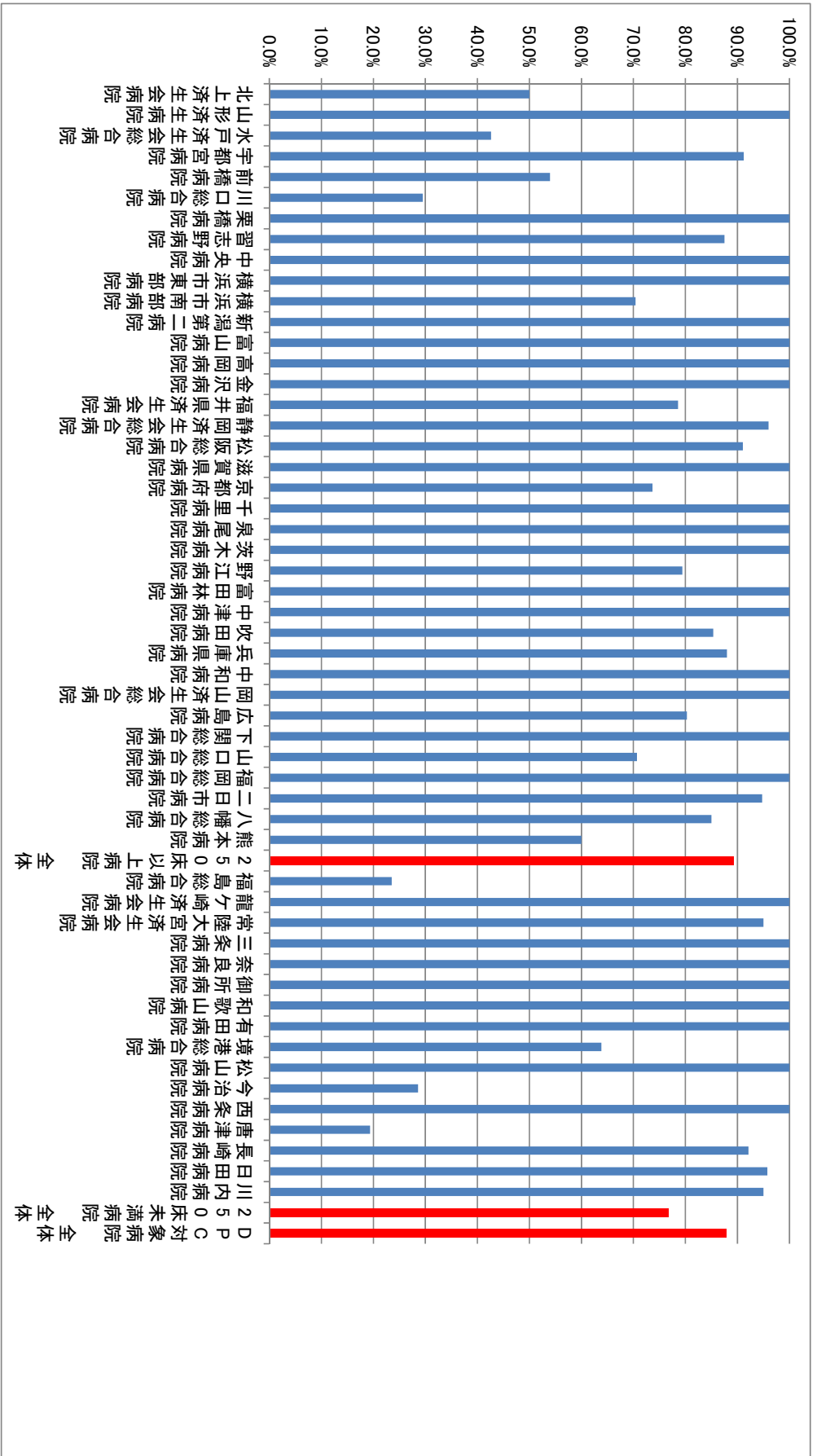
収集期間： 平成 27 年 4 月～平成 28 年 3 月

患者からの苦情は医療の質改善に役立つ貴重な情報源です。必ずしも対応可能な事例ばかりではありませんが、対応を行った件数の割合を指標化することでサービスの質改善への取り組みを評価しようというものです。

指標 3 : 患者からの苦情に対する処理割合

医療機関種別	医療機関コード	医療機関名	総苦情件数	回答し処理した苦情件数	処理割合
250床以上DPC病院	030610019	北上済生会病院	20	10	50.0%
250床以上DPC病院	060113656	山形済生会病院	162	162	100.0%
250床以上DPC病院	080110205	水戸済生会総合病院	136	58	42.6%
250床以上DPC病院	096210115	宇都宮病院	491	448	91.2%
250床以上DPC病院	100110144	前橋病院	63	34	54.0%
250床以上DPC病院	110201350	川口総合病院	78	23	29.5%
250床以上DPC病院	111101922	栗橋病院	49	49	100.0%
250床以上DPC病院	120210971	習志野病院	96	84	87.5%
250床以上DPC病院	130314757	中央病院	276	276	100.0%
250床以上DPC病院	140105122	横浜市東部病院	801	801	100.0%
250床以上DPC病院	143103439	横浜市南部病院	277	195	70.4%
250床以上DPC病院	150120734	新潟第二病院	413	413	100.0%
250床以上DPC病院	160115667	富山病院	52	52	100.0%
250床以上DPC病院	160212605	高岡病院	21	21	100.0%
250床以上DPC病院	170117068	金沢病院	90	90	100.0%
250床以上DPC病院	180118909	福井県済生会病院	1130	888	78.6%
250床以上DPC病院	224160042	静岡済生会総合病院	173	166	96.0%
250床以上DPC病院	240705053	松阪総合病院	134	122	91.0%
250床以上DPC病院	251200194	滋賀県病院	154	154	100.0%
250床以上DPC病院	269700129	京都府病院	38	28	73.7%
250床以上DPC病院	271607149	千里病院	408	408	100.0%
250床以上DPC病院	272701586	泉尾病院	101	101	100.0%
250床以上DPC病院	274205628	茨木病院	46	46	100.0%
250床以上DPC病院	274406135	野江病院	321	255	79.4%
250床以上DPC病院	274900723	富田林病院	217	217	100.0%
250床以上DPC病院	279600070	中津病院	294	294	100.0%
250床以上DPC病院	279600153	吹田病院	300	256	85.3%
250床以上DPC病院	285001538	兵庫県病院	125	110	88.0%
250床以上DPC病院	290401062	中和病院	69	69	100.0%
250床以上DPC病院	338800012	岡山済生会総合病院	134	134	100.0%
250床以上DPC病院	343111190	広島病院	132	106	80.3%
250床以上DPC病院	350116357	下関総合病院	77	77	100.0%
250床以上DPC病院	350310141	山口総合病院	116	82	70.7%
250床以上DPC病院	401119189	福岡総合病院	273	273	100.0%
250床以上DPC病院	401719020	二日市病院	38	36	94.7%
250床以上DPC病院	406619050	八幡総合病院	20	17	85.0%
250床以上DPC病院	438211911	熊本病院	60	36	60.0%
		250床以上病院 全体	7385	6591	89.2%
250床未満DPC病院	070116989	福島総合病院	51	12	23.5%
250床未満DPC病院	080810663	龍ヶ崎済生会病院	80	80	100.0%
250床未満DPC病院	082510253	常陸大宮済生会病院	20	19	95.0%
250床未満DPC病院	150410739	三条病院	60	60	100.0%
250床未満DPC病院	290102017	奈良病院	48	48	100.0%
250床未満DPC病院	291301071	御所病院	21	21	100.0%
250床未満DPC病院	300112641	和歌山病院	28	28	100.0%
250床未満DPC病院	301610197	有田病院	16	16	100.0%
250床未満DPC病院	310410135	境港総合病院	47	30	63.8%
250床未満DPC病院	380110282	松山病院	96	96	100.0%
250床未満DPC病院	380228159	今治病院	182	52	28.6%
250床未満DPC病院	380628143	西条病院	52	52	100.0%
250床未満DPC病院	419810713	唐津病院	31	6	19.4%
250床未満DPC病院	428113308	長崎病院	76	70	92.1%
250床未満DPC病院	440411500	日田病院	118	113	95.8%
250床未満DPC病院	461510084	川内病院	40	38	95.0%
		250床未満病院 全体	966	741	76.7%
		DPC対象病院 全体	8351	7332	87.8%

指標 3 : 患者からの苦情に対する処理割合



(4)インシデント・アクシデント調査

分子：アクシデント件数

分母：総インシデント・アクシデント件数

収集期間： 平成 27 年 4 月～平成 28 年 3 月

インシデント（偶発事象）とは、医療行為によって患者さんやご家族に障害もしくは不利益を及ぼさないもので、『ヒヤリ』としたり『ハット』したりしたものをいいます。

アクシデント（医療事故）とは、医療行為によって患者さんやご家族に障害もしくは不利益を及ぼしたものをいいます。

以下はインシデント・アクシデントの分類基準の表です。参考にしてください。

インシデント・アクシデントの分類基準
患者への影響レベル基準

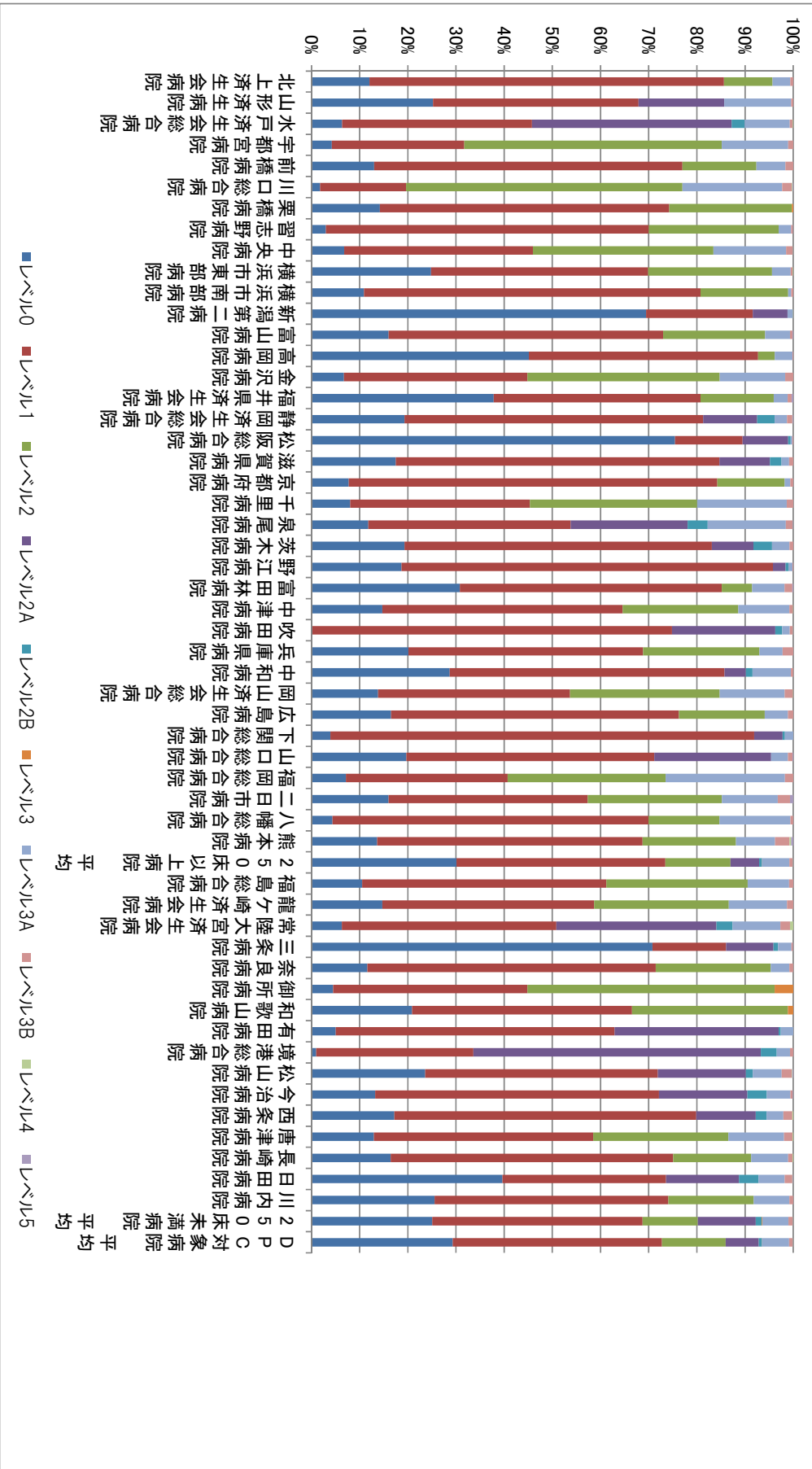
分類	患者への影響度	内容	
インシデント	レベル0	間違っただけが実施されるまえに気づいた場合	
	レベル1	間違っただけが実施されたが、患者には変化がなかった場合	
	レベル2	事故により患者に変化が生じ、一時的な観察が必要となったり、安全確認のために検査が必要となったが、治療の必要がなかった場合	
アクシデント	レベル3	a	事故のため一時的な治療が必要となった場合
		b	事故のため継続的な治療が必要となった場合
	レベル4	a	事故により長期にわたり治療が続く場合（機能障害の可能性はない）
		b	事故による障害が永続的に残った場合
	レベル5	事故が死因となった場合	
その他	自殺企図や暴力、クレームなど		

身体への侵襲を伴う医療行為は常にインシデント・アクシデントが発生する危険があります。その発生をできる限り防ぐことは医療安全の基本です。また、仮にインシデント・アクシデントが生じてしまった場合、その原因をきちんと調査して同じようなことが起こらないように防止対策をとることが求められます。そのためにはインシデント・アクシデントをきちんと記録することが必要です。本事業ではインシデント・アクシデント総数に対するレベル 3b 以上のアクシデントの割合も指標化しています。なお、インシデントをどの範囲までとるかは施設によって異なるため、インシデントの報告数が多い施設で医療安全に関して高い問題があるわけではありません。なお、参考の分類基準ではレベル 2 が 1 つですが、施設によっては 2A、2B と細かく分類している施設もあります。

指標 4: イソシズント・アクシズント調査

医療機関種別	医療機関コード	医療機関名	総数		レベル3以上											月数		
			(月平均)	(月平均)	レベル3以上	レベル0	レベル1	レベル2	レベル2A	レベル2B	レベル3	レベル3A	レベル3B	レベル4	レベル5			
250床以上EDPC病院	030610019	北上済生会病院	39.8	3.9	4.7	28.6	3.9	0.0	0.0	0.0	0.0	0.0	1.4	0.3	0.0	0.0	0.0	12
250床以上EDPC病院	06013656	山形済生会病院	12.1	0.0	3.05	5.17	0.0	2.16	0.0	0.0	0.0	1.68	0.5	0.0	0.0	0.0	0.0	12
250床以上EDPC病院	080110205	水戸済生会総合病院	136.3	1.0	8.7	5.38	0.0	5.65	3.7	0.0	0.0	1.28	0.8	0.2	0.0	0.0	12	
250床以上EDPC病院	098210115	宇都宮病院	196.3	2.1	8.3	5.40	104.8	0.0	0.0	0.0	2.71	2.1	0.0	0.0	0.0	0.0	12	
250床以上EDPC病院	100110144	前橋病院	98.3	1.6	12.8	6.29	15.1	0.0	0.0	0.0	5.9	1.6	0.0	0.0	0.0	0.0	12	
250床以上EDPC病院	110201350	川口総合病院	116.3	2.7	2.1	2.08	66.8	0.0	0.0	0.0	2.41	2.3	0.2	0.0	0.0	0.0	12	
250床以上EDPC病院	111101922	栗橋病院	88.1	0.3	1.25	5.29	22.4	0.0	0.0	0.0	0.0	0.0	0.0	0.0	0.0	0.0	12	
250床以上EDPC病院	120210971	香取野病院	275.4	1.2	8.2	18.48	74.3	0.0	0.0	0.0	0.0	7.1	1.1	0.0	0.1	0.0	12	
250床以上EDPC病院	130314757	中央病院	220.2	1.8	14.9	8.63	82.5	0.0	0.0	0.0	3.32	3.0	1.5	0.3	0.0	0.1	12	
250床以上EDPC病院	140105122	横浜市東部病院	340.6	0.9	8.46	15.35	87.6	0.0	0.0	0.0	1.31	3.2	3.0	0.2	0.0	0.0	12	
250床以上EDPC病院	143103439	横浜市西部病院	143.03439	0.9	2.38	15.26	39.8	0.0	0.0	0.0	1.3	0.9	1.3	0.9	0.0	0.0	12	
250床以上EDPC病院	150120734	新潟第二病院	281.5	0.1	19.55	6.22	0.0	20.3	0.0	0.0	0.0	3.3	0.0	0.1	0.1	0.0	12	
250床以上EDPC病院	160115667	富山病院	61.4	0.4	9.8	3.0	1.30	0.0	0.0	0.0	3.2	0.3	0.3	0.0	0.0	0.1	12	
250床以上EDPC病院	160212605	高岡病院	148.3	0.3	6.3	7.06	3.75	0.0	0.0	0.0	5.4	0.3	0.0	0.0	0.0	0.0	12	
250床以上EDPC病院	170117068	金沢病院	93.9	1.6	6.3	3.58	5.2	0.0	0.0	0.0	1.28	1.6	1.6	0.0	0.0	0.0	12	
250床以上EDPC病院	180118909	福井県済生会病院	211.6	2.4	8.00	9.09	32.1	0.0	0.0	0.0	6.2	1.8	1.8	0.0	0.0	0.7	12	
250床以上EDPC病院	224160042	静岡済生会総合病院	175.8	2.3	3.39	10.89	0.0	1.98	6.3	0.0	4.6	1.9	1.9	0.0	0.1	0.3	12	
250床以上EDPC病院	240709053	松阪総合病院	1340.2	2.3	1011.3	187.9	0.0	126.9	6.8	0.0	4.8	2.3	2.3	0.0	0.0	0.1	12	
250床以上EDPC病院	251200194	滋賀県病院	115.8	1.0	20.3	7.78	0.0	1.22	2.8	0.0	1.8	1.0	1.0	0.0	0.0	0.0	12	
250床以上EDPC病院	269700129	京都府病院	93.7	0.6	7.3	1.17	13.1	0.0	0.0	0.0	1.1	0.6	1.1	0.0	0.0	0.0	12	
250床以上EDPC病院	271807149	千里病院	142.4	1.9	11.4	5.32	49.4	0.0	0.0	0.0	2.65	1.9	1.9	0.0	0.0	0.0	12	
250床以上EDPC病院	272701586	泉慶病院	109.3	1.7	1.29	4.58	0.0	2.66	3.3	0.0	1.78	1.5	1.5	0.0	0.1	0.1	12	
250床以上EDPC病院	274209528	茨木病院	86.8	0.7	1.68	5.54	0.0	7.5	3.3	0.0	3.2	0.7	0.7	0.0	0.0	0.0	12	
250床以上EDPC病院	274406135	野上病院	243.0	0.3	4.53	187.5	0.0	6.3	1.3	0.0	2.2	0.3	0.3	0.0	0.0	0.0	12	
250床以上EDPC病院	274900723	豊田林病院	83.1	1.5	2.56	4.52	5.3	0.0	0.0	0.0	5.6	1.3	1.3	0.0	0.2	0.2	12	
250床以上EDPC病院	279800070	中津病院	122.8	1.0	1.81	6.12	29.5	0.0	0.0	0.0	1.30	0.9	0.9	0.0	0.1	0.0	12	
250床以上EDPC病院	279800153	吹田病院	226.9	1.6	0.1	16.98	0.0	48.7	3.2	0.0	3.7	1.4	1.4	0.1	0.1	0.1	12	
250床以上EDPC病院	285001538	兵庫県病院	41.4	0.9	8.3	2.02	10.0	0.0	0.0	0.0	2.0	0.9	0.9	0.0	0.0	0.0	12	
250床以上EDPC病院	290401062	中相病院	107.4	0.5	3.08	6.13	0.0	4.8	1.5	0.0	8.6	0.5	0.5	0.0	0.0	0.0	12	
250床以上EDPC病院	338800012	岡山済生会総合病院	142.4	2.5	19.7	5.68	44.3	0.0	0.0	0.0	1.93	2.4	2.4	0.1	0.0	0.0	12	
250床以上EDPC病院	343111190	広島病院	69.2	0.8	11.4	4.13	12.3	0.0	0.0	0.0	3.3	0.8	0.8	0.0	0.0	0.0	12	
250床以上EDPC病院	350116357	下関総合病院	67.7	0.0	2.7	5.95	0.0	4.0	0.3	0.0	1.2	0.0	0.0	0.0	0.0	0.0	12	
250床以上EDPC病院	350310141	山口総合病院	115.0	1.3	2.23	5.82	0.0	2.74	0.0	0.0	3.9	1.1	1.1	0.0	0.2	0.2	12	
250床以上EDPC病院	401119189	福岡総合病院	147.0	2.5	10.5	4.93	48.3	0.0	0.0	0.0	36.4	2.5	2.5	0.0	0.0	0.0	12	
250床以上EDPC病院	401719020	二日市病院	75.0	2.4	1.8	3.10	20.9	0.0	0.0	0.0	8.7	1.9	1.9	0.0	0.0	0.5	12	
250床以上EDPC病院	406619050	八幡総合病院	41.9	0.3	2.75	1.8	6.2	0.0	0.0	0.0	6.2	0.3	0.3	0.0	0.0	0.0	12	
250床以上EDPC病院	438211911	熊本病院	187.0	7.1	2.55	10.30	38.3	0.0	0.0	0.0	1.52	5.7	5.7	0.6	0.6	0.8	12	
250床以上EDPC病院		250床以上病院 平均	172.4	1.4	5.18	7.48	10.3	0.9	0.9	0.0	9.8	1.3	1.3	0.1	0.1	0.1	12	
250床未満EDPC病院	070118989	福島総合病院	38.0	0.3	4.0	1.93	11.2	0.0	0.0	0.0	3.3	0.3	0.3	0.0	0.0	0.0	12	
250床未満EDPC病院	080810663	福子病院	9.05	1.2	1.33	3.98	25.3	0.0	0.0	0.0	10.9	1.2	1.2	0.0	0.0	0.0	12	
250床未満EDPC病院	082510253	常陸大宮済生会病院	2.51	0.7	1.6	1.12	0.0	8.3	0.8	0.0	2.5	0.5	0.5	0.2	0.0	0.0	12	
250床未満EDPC病院	150410739	三養病院	179.0	0.7	12.68	2.73	0.0	1.76	1.7	0.0	5.0	0.6	0.6	0.0	0.1	0.1	12	
250床未満EDPC病院	290102017	奈良病院	73.3	0.6	8.5	4.39	1.75	0.0	0.0	0.0	2.8	0.6	0.6	0.0	0.0	0.0	12	
250床未満EDPC病院	291301071	御所病院	25.8	1.0	1.2	10.4	1.33	0.0	0.0	1.0	0.0	0.0	0.0	0.0	0.0	0.0	12	
250床未満EDPC病院	300112641	和歌山病院	69.5	0.8	1.45	3.18	22.5	0.0	0.0	0.8	0.0	0.0	0.0	0.0	0.0	0.0	12	
250床未満EDPC病院	301610197	有田病院	61.1	0.0	3.1	3.53	0.0	20.8	0.3	0.0	1.6	0.0	0.0	0.0	0.0	0.0	12	
250床未満EDPC病院	310410135	松山病院	60.8	0.4	2.04	4.18	0.0	1.58	1.3	0.0	5.2	1.8	1.8	0.0	0.2	0.2	12	
250床未満EDPC病院	380110282	松港総合病院	86.5	2.1	0.6	19.8	0.0	3.63	2.0	0.0	1.7	0.4	0.4	0.0	0.0	0.2	12	
250床未満EDPC病院	380228159	今治病院	98.3	0.6	1.30	5.79	0.0	1.81	3.9	0.0	4.8	0.5	0.5	0.0	0.1	0.1	12	
250床未満EDPC病院	390628143	西条病院	45.1	0.9	7.8	2.83	0.0	5.6	1.0	0.0	1.6	0.8	0.8	0.0	0.0	0.0	12	
250床未満EDPC病院	419810713	唐津病院	60.6	1.2	7.8	2.76	17.0	0.0	0.0	0.0	7.0	1.1	1.1	0.1	0.1	0.0	12	
250床未満EDPC病院	448113308	長崎病院	62.8	0.7	10.3	3.68	10.2	0.0	0.0	0.0	4.8	0.6	0.6	0.1	0.0	0.0	12	
250床未満EDPC病院	440411500	日田病院	80.8	1.4	3.20	2.74	0.0	1.23	3.3	0.0	4.4	1.3	1.3	0.1	0.1	0.1	12	
250床未満EDPC病院	461510084	山内病院	63.0	0.5	1.61	3.06	11.2	0.0	0.0	0.6	4.7	0.5	0.5	0.0	0.0	0.0	12	
250床未満EDPC病院		250床未満病院 平均	70.0	0.8	1.76	3.06	8.0	8.4	0.9	0.1	3.8	0.6	0.6	0.0	0.0	0.0	12	
EDPC対象病院		平均	141.3	1.2	4.15	6.13	18.6	9.8	0.9	0.1	8.0	1.1	1.1	0.0	0.0	0.1	12	

指標 4：インシデント・アクシデント調査



(5)医療ソーシャルワーカー業務担当職員数

医療ソーシャルワーカー業務に従事している職員数

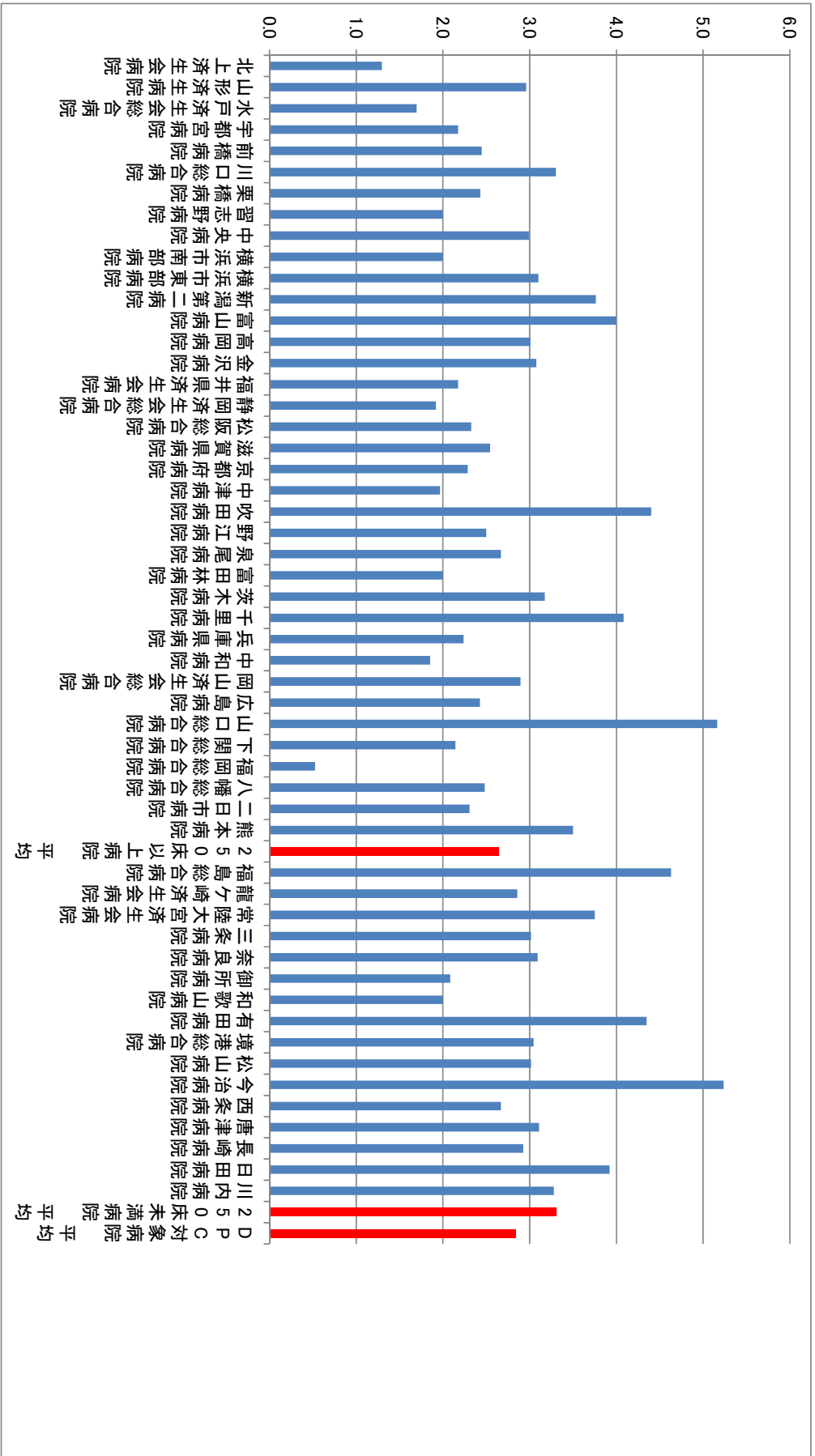
- ・社会福祉士等の資格の有無は問わず、相談業務に従事している職員とする。

収集期間： 平成 27 年 4 月～平成 28 年 3 月

指標 5：医療ソーシャルワーカー業務担当職員数

医療機関種別	医療機関コード	施設名	MSW配置人数	MSW配置人数(200床あたり)
250床以上DPC病院	033610019	北上済生会病院	2	1.3
250床以上DPC病院	060113656	山形済生病院	7	3.0
250床以上DPC病院	080110205	水戸済生会総合病院	4	1.7
250床以上DPC病院	096210115	宇都宮病院	7	2.2
250床以上DPC病院	100110144	前橋病院	4	2.4
250床以上DPC病院	110201350	川口総合病院	7	3.3
250床以上DPC病院	111101922	栗橋病院	4	2.4
250床以上DPC病院	120210971	習志野病院	4	2.0
250床以上DPC病院	130314757	中央病院	8	3.0
250床以上DPC病院	143103439	横浜市南部病院	5	2.0
250床以上DPC病院	140105122	横浜市東部病院	8	3.1
250床以上DPC病院	150120734	新潟第二病院	8	3.8
250床以上DPC病院	160115667	富山病院	5	4.0
250床以上DPC病院	160212605	高岡病院	4	3.0
250床以上DPC病院	170117068	金沢病院	4	3.1
250床以上DPC病院	180118909	福井県済生会病院	5	2.2
250床以上DPC病院	224160042	静岡済生会総合病院	5	1.9
250床以上DPC病院	240705053	松阪総合病院	5	2.3
250床以上DPC病院	251200194	滋賀県病院	5	2.5
250床以上DPC病院	269700129	京都府病院	4	2.3
250床以上DPC病院	279600070	中津病院	7	2.0
250床以上DPC病院	279600153	吹田病院	11	4.4
250床以上DPC病院	279600120	野江病院	5	2.5
250床以上DPC病院	272701586	泉尾病院	6	2.7
250床以上DPC病院	274900723	富田林病院	3	2.0
250床以上DPC病院	274205628	茨木病院	5	3.2
250床以上DPC病院	271607149	千里病院	7	4.1
250床以上DPC病院	285001538	兵庫県病院	3	2.2
250床以上DPC病院	290401062	中和病院	3	1.9
250床以上DPC病院	338800012	岡山済生会総合病院	8	2.9
250床以上DPC病院	343111190	広島病院	4	2.4
250床以上DPC病院	350310141	山口総合病院	8	5.2
250床以上DPC病院	350116357	下関総合病院	4	2.1
250床以上DPC病院	401119189	福岡総合病院	1	0.5
250床以上DPC病院	406619050	八幡総合病院	5	2.5
250床以上DPC病院	401719020	二日市病院	3	2.3
250床以上DPC病院	438211911	熊本病院	7	3.5
		250床以上病院 平均	5.3	2.6
250床未満DPC病院	070116989	福島総合病院	5	4.6
250床未満DPC病院	080810663	龍ヶ崎済生会病院	3	2.9
250床未満DPC病院	082510253	常陸大宮済生会病院	3	3.8
250床未満DPC病院	150410739	三条病院	3	3.0
250床未満DPC病院	290102017	奈良病院	3	3.1
250床未満DPC病院	291301071	御所病院	2	2.1
250床未満DPC病院	300112641	和歌山病院	2	2.0
250床未満DPC病院	301610197	有田病院	4	4.3
250床未満DPC病院	310410135	境港総合病院	3	3.0
250床未満DPC病院	380110282	松山病院	3	3.0
250床未満DPC病院	380228159	今治病院	5	5.2
250床未満DPC病院	380628143	西条病院	2	2.7
250床未満DPC病院	419810713	唐津病院	3	3.1
250床未満DPC病院	428113308	長崎病院	3	2.9
250床未満DPC病院	440411500	日田病院	4	3.9
250床未満DPC病院	461510084	川内病院	4	3.3
		250床未満病院 平均	3.3	3.3
		DPC対象病院 平均	4.7	2.8

指標 5：医療ソーシャルワーカー業務担当職員数



(6)入院患者の満足度

入院患者の退院または転院時にアンケート調査を実施

分子：分母の対象患者における得点範囲 1～5 点

(5.大変満足、4.やや満足、3.どちらでもない、2.やや不満、1.大変不満) を合計した点数

分母：各対象病院における 1 ヶ月間の退院患者数のうち有効回答患者数 (患者家族による回答を含む)

収集期間： 平成 27 年 10 月 1 日～31 日の退院患者

患者満足度とは、医療の質を患者側の視点で評価するものです。医療の質は治療の質とケアの質とに分けて考えることができます。医療の質は手技の確実性、信頼性、適切な情報提供、臨床判断などの要素から構成され、ケアの質は公平性、親切な対応、人間的な対処、価値の共有などの要素から構成されます。

患者満足度に関するこれまでの研究結果によると、医療者とのコミュニケーションの質が総合的な満足度に関係していることが指摘されています。患者満足度調査については、各施設で評価内容が異なっていることから、本事業では総合的満足度の結果のみを示しています。

指標 6：入院患者の満足度

医療機関種別	医療機関コード	医療機関名	有効回答数	平均点	点数別比率5点	4点	3点	2点	1点
250床以上DPC病院	030610019	北上済生会病院	66	4.26	54.5%	19.7%	22.7%	3.0%	0.0%
250床以上DPC病院	060113656	山形済生会病院	276	4.53	58.0%	37.3%	4.3%	0.0%	0.4%
250床以上DPC病院	080110205	水戸済生会総合病院	314	4.37	41.4%	54.5%	3.5%	0.6%	0.0%
250床以上DPC病院	096210115	宇都宮病院	331	4.45	55.0%	38.4%	3.9%	2.4%	0.3%
250床以上DPC病院	100110144	前橋病院	375	4.56	65.3%	27.2%	6.4%	0.5%	0.5%
250床以上DPC病院	110201350	川口総合病院	168	4.51	57.7%	35.7%	6.5%	0.0%	0.0%
250床以上DPC病院	111101922	栗橋病院	81	4.28	42.0%	45.7%	11.1%	1.2%	0.0%
250床以上DPC病院	120210971	晋志野病院	213	4.60	68.5%	24.9%	4.7%	1.4%	0.5%
250床以上DPC病院	130314757	中央病院	250	4.36	46.4%	44.8%	7.2%	1.2%	0.4%
250床以上DPC病院	140105122	横浜市東部病院	143	4.43	53.1%	37.8%	8.4%	0.7%	0.0%
250床以上DPC病院	143103439	横浜市南部病院	644	4.54	62.0%	31.7%	5.4%	0.6%	0.3%
250床以上DPC病院	150120734	新潟第二病院	173	4.60	67.1%	27.2%	4.6%	1.2%	0.0%
250床以上DPC病院	160115667	富山病院	124	4.54	60.5%	33.9%	4.8%	0.8%	0.0%
250床以上DPC病院	160212605	高岡病院	54	4.70	75.9%	18.5%	5.6%	0.0%	0.0%
250床以上DPC病院	170117068	金沢病院	67	4.48	55.2%	38.8%	4.5%	1.5%	0.0%
250床以上DPC病院	180118909	福井県済生会病院	132	4.50	56.8%	37.1%	5.3%	0.8%	0.0%
250床以上DPC病院	224160042	静岡済生会総合病院	345	4.43	56.5%	31.9%	10.1%	0.9%	0.6%
250床以上DPC病院	240705053	松阪総合病院	140	4.50	60.7%	30.0%	7.9%	1.4%	0.0%
250床以上DPC病院	251200194	滋賀県病院	302	4.39	60.9%	19.5%	17.9%	1.3%	0.3%
250床以上DPC病院	269700129	京都府病院	139	4.42	46.8%	48.9%	3.6%	0.7%	0.0%
250床以上DPC病院	271607149	千里病院	382	4.58	68.6%	23.3%	6.0%	1.8%	0.3%
250床以上DPC病院	272701586	泉尾病院	103	4.13	47.6%	19.4%	31.1%	1.9%	0.0%
250床以上DPC病院	274205628	茨木病院	356	4.65	70.8%	24.7%	3.9%	0.3%	0.3%
250床以上DPC病院	274406135	野江病院	201	4.45	55.7%	34.8%	8.5%	1.0%	0.0%
250床以上DPC病院	274900723	富田林病院	78	4.60	67.9%	26.9%	2.6%	2.6%	0.0%
250床以上DPC病院	279600070	中津病院	339	4.40	56.0%	30.7%	10.9%	1.5%	0.9%
250床以上DPC病院	279600153	吹田病院	194	4.36	44.3%	47.4%	7.7%	0.5%	0.0%
250床以上DPC病院	285001538	兵庫県病院	207	4.56	64.3%	28.5%	5.8%	1.4%	0.0%
250床以上DPC病院	290401062	中和病院	203	4.10	30.5%	52.7%	13.8%	2.5%	0.5%
250床以上DPC病院	338800012	岡山済生会総合病院	392	4.53	59.4%	35.5%	4.1%	0.8%	0.3%
250床以上DPC病院	343111190	広島病院	113	4.39	54.0%	33.6%	9.7%	2.7%	0.0%
250床以上DPC病院	350116357	下関総合病院	269	4.68	73.2%	22.7%	3.0%	1.1%	0.0%
250床以上DPC病院	350310141	山口総合病院	192	4.63	71.9%	20.8%	5.2%	2.1%	0.0%
250床以上DPC病院	401119189	福岡総合病院	265	4.58	63.8%	31.3%	4.2%	0.4%	0.4%
250床以上DPC病院	401719020	二日市病院	131	4.25	41.2%	44.3%	13.0%	1.5%	0.0%
250床以上DPC病院	406619050	八幡総合病院	91	4.23	42.9%	40.7%	13.2%	3.3%	0.0%
250床以上DPC病院	438211911	熊本病院	646	4.63	69.0%	25.9%	4.3%	0.3%	0.5%
		250床以上病院 全体	8499	4.49	59.2%	32.5%	7.0%	1.1%	0.3%
250床未満DPC病院	070116989	福島総合病院	198	4.63	72.2%	18.7%	8.6%	0.5%	0.0%
250床未満DPC病院	080810663	龍ヶ崎済生会病院	166	4.55	61.4%	32.5%	6.0%	0.0%	0.0%
250床未満DPC病院	082510253	常陸大宮済生会病院	57	4.23	47.4%	33.3%	14.0%	5.3%	0.0%
250床未満DPC病院	150410739	三条病院	174	3.97	18.4%	61.5%	19.0%	1.1%	0.0%
250床未満DPC病院	290102017	奈良病院	84	4.10	28.6%	54.8%	14.3%	2.4%	0.0%
250床未満DPC病院	291301071	御所病院	123	4.43	61.0%	22.8%	14.6%	1.6%	0.0%
250床未満DPC病院	300112641	和歌山病院	82	4.72	72.0%	28.0%	0.0%	0.0%	0.0%
250床未満DPC病院	301610197	有田病院	87	4.68	74.7%	19.5%	4.6%	1.1%	0.0%
250床未満DPC病院	310410135	境港総合病院	69	4.65	71.0%	23.2%	5.8%	0.0%	0.0%
250床未満DPC病院	380110282	松山病院	248	4.33	50.0%	33.9%	15.3%	0.4%	0.4%
250床未満DPC病院	380228159	今治病院	149	4.71	77.9%	17.4%	3.4%	0.7%	0.7%
250床未満DPC病院	380628143	西条病院	55	4.49	54.5%	40.0%	5.5%	0.0%	0.0%
250床未満DPC病院	419810713	唐津病院	161	4.16	39.1%	41.6%	15.5%	3.7%	0.0%
250床未満DPC病院	428113308	長崎病院	105	4.24	47.6%	33.3%	14.3%	4.8%	0.0%
250床未満DPC病院	440411500	日田病院	88	4.32	46.6%	38.6%	14.8%	0.0%	0.0%
250床未満DPC病院	461510084	川内病院	318	4.46	58.5%	32.4%	6.3%	2.5%	0.3%
		250床未満病院 全体	2164	4.41	54.8%	33.2%	10.4%	1.5%	0.1%
		DPC対象病院 全体	10663	4.48	58.3%	32.6%	7.7%	1.1%	0.2%

(7)外来患者の満足度

外来患者にアンケート調査を実施

分子：分母の対象患者における得点範囲 1～5 点

(5.大変満足、4.やや満足、3.どちらでもない、2.やや不満、1.大変不満)を合計した点数

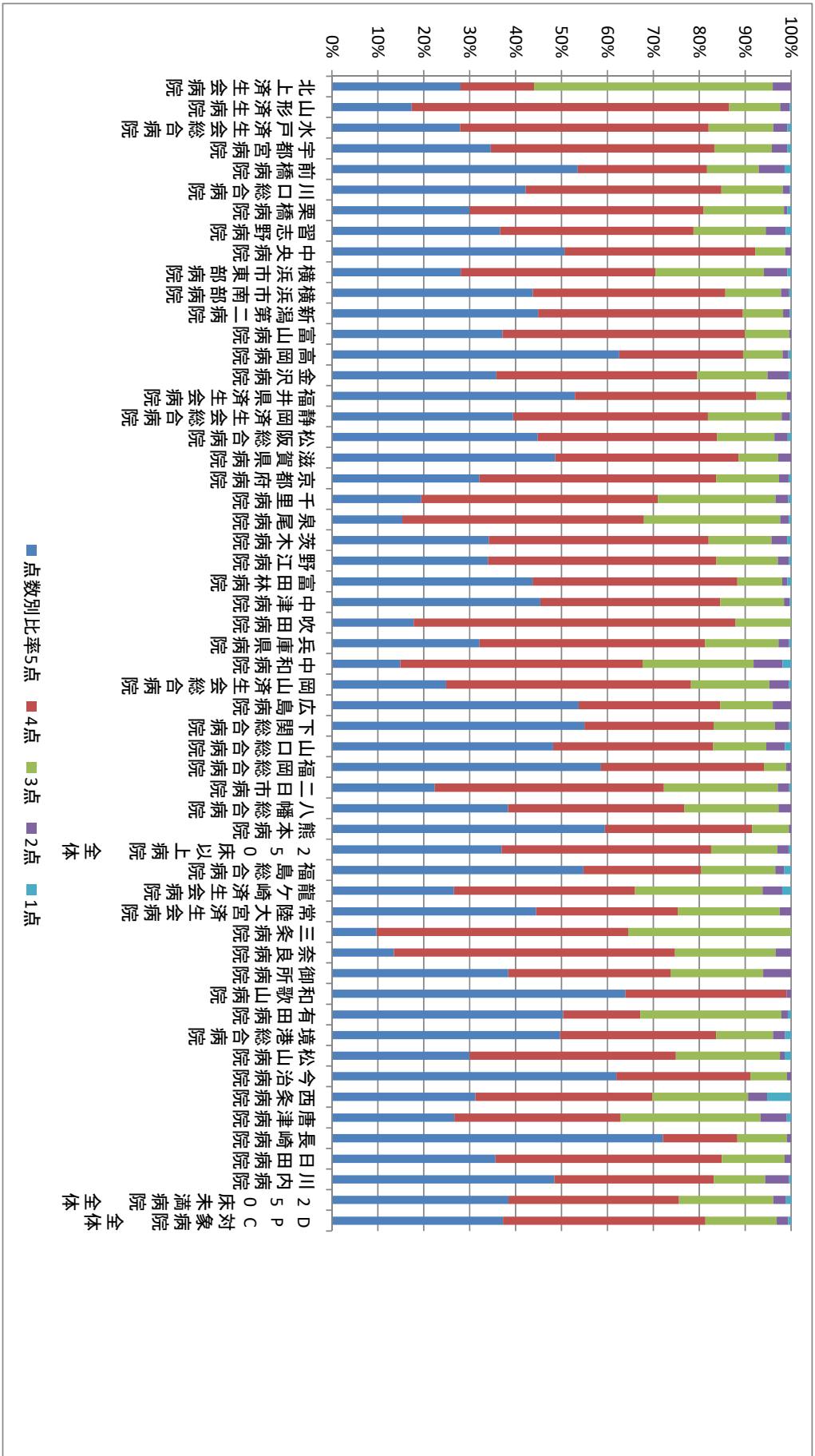
分母：各対象病院における任意の 1 日間の外来患者数のうち有効回答患者数

収集期間：平成 27 年 10 月 1 日～31 日の任意の 1 日間 (平均的な 1 日を選定)

指標 7：外来患者の満足度

医療機関種別	医療機関コード	医療機関名	有効回答数	平均点	点数別比率5点	4点	3点	2点	1点
250床以上DPC病院	030610019	北上済生会病院	25	3.68	28.0%	16.0%	52.0%	4.0%	0.0%
250床以上DPC病院	060113656	山形済生会病院	334	4.01	17.4%	69.2%	11.1%	2.1%	0.3%
250床以上DPC病院	080110205	水戸済生会総合病院	875	4.05	27.9%	54.2%	14.1%	3.1%	0.8%
250床以上DPC病院	096210115	宇都宮病院	359	4.13	34.5%	48.7%	12.5%	3.3%	0.8%
250床以上DPC病院	100110144	前橋病院	142	4.27	53.5%	28.2%	11.3%	5.6%	1.4%
250床以上DPC病院	110201350	川口総合病院	389	4.25	42.2%	42.7%	13.4%	1.5%	0.3%
250床以上DPC病院	111101922	栗橋病院	257	4.09	30.0%	51.0%	17.5%	0.8%	0.8%
250床以上DPC病院	120210971	習志野病院	508	4.09	36.6%	42.1%	15.7%	4.3%	1.2%
250床以上DPC病院	130314757	中央病院	77	4.42	50.6%	41.6%	6.5%	1.3%	0.0%
250床以上DPC病院	140105122	横浜市東部病院	389	3.92	28.0%	42.4%	23.7%	5.1%	0.8%
250床以上DPC病院	143103439	横浜市南部病院	503	4.27	43.7%	41.9%	12.1%	1.8%	0.4%
250床以上DPC病院	150120734	新潟第二病院	343	4.32	44.9%	44.6%	8.7%	1.5%	0.3%
250床以上DPC病院	160115667	富山病院	267	4.27	37.1%	52.8%	9.7%	0.4%	0.0%
250床以上DPC病院	160212605	高岡病院	163	4.50	62.6%	27.0%	8.6%	1.2%	0.6%
250床以上DPC病院	170117068	金沢病院	176	4.10	35.8%	43.8%	15.3%	4.5%	0.6%
250床以上DPC病院	180118909	福井県済生会病院	344	4.44	52.9%	39.5%	6.7%	0.9%	0.0%
250床以上DPC病院	224160042	静岡済生会総合病院	789	4.19	39.4%	42.5%	16.1%	1.8%	0.3%
250床以上DPC病院	240705053	松阪総合病院	415	4.24	44.8%	39.0%	12.5%	2.9%	0.7%
250床以上DPC病院	251200194	滋賀県病院	70	4.34	48.6%	40.0%	8.6%	2.9%	0.0%
250床以上DPC病院	269700129	京都府病院	190	4.13	32.1%	51.6%	13.7%	2.1%	0.5%
250床以上DPC病院	271607149	千里病院	324	3.86	19.4%	51.5%	25.6%	2.8%	0.6%
250床以上DPC病院	272701586	泉尾病院	209	3.80	15.3%	52.6%	29.7%	1.9%	0.5%
250床以上DPC病院	274205628	茨木病院	117	4.11	34.2%	47.9%	13.7%	3.4%	0.9%
250床以上DPC病院	274406135	野江病院	209	4.14	34.0%	49.8%	13.4%	2.4%	0.5%
250床以上DPC病院	274900723	富田林病院	623	4.29	43.7%	44.6%	9.8%	1.1%	0.8%
250床以上DPC病院	279600070	中津病院	324	4.28	45.4%	39.2%	13.9%	1.2%	0.3%
250床以上DPC病院	279600153	吹田病院	455	4.06	17.8%	70.1%	12.1%	0.0%	0.0%
250床以上DPC病院	285001538	兵庫県病院	442	4.10	32.1%	49.1%	16.1%	2.3%	0.5%
250床以上DPC病院	290401062	中和病院	269	3.72	14.9%	52.8%	24.2%	6.3%	1.9%
250床以上DPC病院	338800012	岡山済生会総合病院	422	3.98	24.9%	53.3%	17.1%	4.3%	0.5%
250床以上DPC病院	343111190	広島病院	201	4.34	53.7%	30.8%	11.4%	4.0%	0.0%
250床以上DPC病院	350116357	下関総合病院	462	4.34	55.0%	28.1%	13.4%	3.0%	0.4%
250床以上DPC病院	350310141	山口総合病院	295	4.24	48.1%	34.9%	11.5%	4.1%	1.4%
250床以上DPC病院	401119189	福岡総合病院	389	4.52	58.6%	35.5%	4.9%	1.0%	0.0%
250床以上DPC病院	401719020	二日市病院	487	3.91	22.4%	49.9%	24.8%	2.5%	0.4%
250床以上DPC病院	406619050	八幡総合病院	73	4.12	38.4%	38.4%	20.5%	2.7%	0.0%
250床以上DPC病院	438211911	熊本病院	212	4.50	59.4%	32.1%	8.0%	0.5%	0.0%
		250床以上病院 全体	12128	4.16	37.0%	45.6%	14.4%	2.4%	0.5%
250床未満DPC病院	070116989	福島総合病院	261	4.30	54.8%	25.7%	16.1%	1.9%	1.5%
250床未満DPC病院	080810663	龍ヶ崎済生会病院	565	3.84	26.5%	39.5%	27.8%	4.2%	1.9%
250床未満DPC病院	082510253	常陸大宮済生会病院	81	4.17	44.4%	30.9%	22.2%	2.5%	0.0%
250床未満DPC病院	150410739	三条病院	124	3.74	9.7%	54.8%	35.5%	0.0%	0.0%
250床未満DPC病院	290102017	奈良病院	178	3.85	13.5%	61.2%	21.9%	3.4%	0.0%
250床未満DPC病院	291301071	御所病院	99	4.06	38.4%	35.4%	20.2%	6.1%	0.0%
250床未満DPC病院	300112641	和歌山病院	108	4.62	63.9%	35.2%	0.0%	0.9%	0.0%
250床未満DPC病院	301610197	有田病院	143	4.15	50.3%	16.8%	30.8%	1.4%	0.7%
250床未満DPC病院	310410135	境港総合病院	153	4.28	49.7%	34.0%	12.4%	2.6%	1.3%
250床未満DPC病院	380110282	松山病院	287	4.01	30.0%	44.9%	22.6%	1.0%	1.4%
250床未満DPC病院	380228159	今治病院	113	4.52	61.9%	29.2%	8.0%	0.9%	0.0%
250床未満DPC病院	380628143	西条病院	96	3.86	31.3%	38.5%	20.8%	4.2%	5.2%
250床未満DPC病院	419810713	唐津病院	105	3.82	26.7%	36.2%	30.5%	5.7%	1.0%
250床未満DPC病院	428113308	長崎病院	111	4.59	72.1%	16.2%	10.8%	0.9%	0.0%
250床未満DPC病院	440411500	日田病院	73	4.19	35.6%	49.3%	13.7%	1.4%	0.0%
250床未満DPC病院	461510084	川内病院	196	4.26	48.5%	34.7%	11.2%	5.1%	0.5%
		250床未満病院 全体	2693	4.09	38.4%	37.1%	20.5%	2.8%	1.1%
		DPC対象病院 全体	14821	4.15	37.2%	44.1%	15.5%	2.5%	0.6%

指標 7：外来患者の満足度



(8)公費負担医療患者の割合

分子：分母のうち、公費医療が適用された患者数

分母：退院患者数

公費負担医療制度には以下の制度がある（法別番号）。

- ①感染症予防・医療法の結核治療（法別番号 10、11）
- ②生活保護法（12）
- ③戦傷病者特別救援法（13、14）
- ④障害者自立支援法（15、16、21、24）
- ⑤児童福祉法（17、52、53、79）
- ⑥原子爆弾被爆者に対する援護に関する法律（18、19）
- ⑦精神保健福祉法（20）
- ⑧麻薬及び向精神取締法（22）
- ⑨母子保健法（養育医療）（23）
- ⑩感染症法（28、29）
- ⑪特定疾患治療事業（51）
- ⑫肝炎治療特別推進事業に係る医療の給付（38）
- ⑬中国残留邦人等の医療支援給付（25）
- ⑭心神喪失等の状態で重大な他害行為を行った者の医療給付（30）
- ⑮石綿による健康被害の救済（66）

本分析においては、レセプト種別コードの公費併用及び公費単独のレセプトを公費負担医療患者とした（巻末表 1 を参照）。

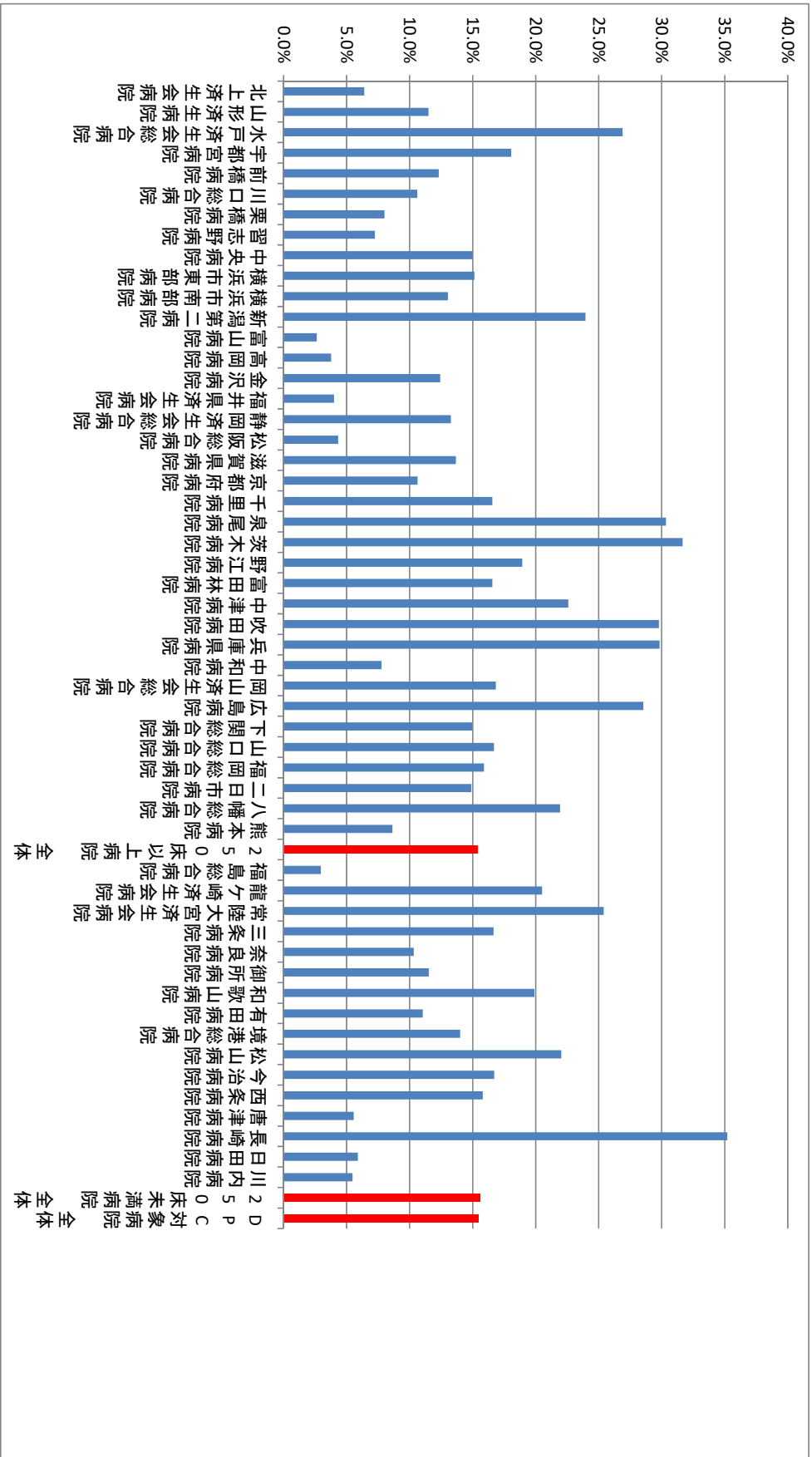
収集期間： DPC 病院：平成 27 年 4 月～平成 28 年 3 月

済生会は「生命を救う道」を広めるという理念のもと、公的な支援を必要とする患者の治療に積極的に取り組んでいます。この活動を評価する指標の一つとして、公費負担医療制度の対象となっている患者の割合を算出したものがこの指標です。

指標 8 : 公費負担医療患者の割合

医療機関種別	医療機関コード	医療機関名	母数	分子	割合
250床以上DPC病院	030610019	北上済生会病院	2863	183	6.4%
250床以上DPC病院	060113656	山形済生病院	7384	849	11.5%
250床以上DPC病院	080110205	水戸済生会総合病院	8991	2419	26.9%
250床以上DPC病院	096210115	宇都宮病院	15384	2779	18.1%
250床以上DPC病院	100110144	前橋病院	6833	841	12.3%
250床以上DPC病院	110201350	川口総合病院	10663	1132	10.6%
250床以上DPC病院	111101922	栗橋病院	8012	641	8.0%
250床以上DPC病院	120210971	習志野病院	9322	676	7.3%
250床以上DPC病院	130314757	中央病院	11232	1683	15.0%
250床以上DPC病院	140105122	横浜市東部病院	17078	2584	15.1%
250床以上DPC病院	143103439	横浜市南部病院	14188	1850	13.0%
250床以上DPC病院	150120734	新潟第二病院	8234	1972	23.9%
250床以上DPC病院	160115667	富山病院	5205	137	2.6%
250床以上DPC病院	160212605	高岡病院	3020	114	3.8%
250床以上DPC病院	170117068	金沢病院	3253	404	12.4%
250床以上DPC病院	180118909	福井県済生会病院	11012	440	4.0%
250床以上DPC病院	224160042	静岡済生会総合病院	9738	1292	13.3%
250床以上DPC病院	240705053	松阪総合病院	7319	317	4.3%
250床以上DPC病院	251200194	滋賀県病院	8903	1217	13.7%
250床以上DPC病院	269700129	京都府病院	5042	536	10.6%
250床以上DPC病院	271607149	千里病院	9256	1533	16.6%
250床以上DPC病院	272701586	泉尾病院	3732	1132	30.3%
250床以上DPC病院	274205628	茨木病院	5601	1773	31.7%
250床以上DPC病院	274406135	野江病院	9328	1766	18.9%
250床以上DPC病院	274900723	富田林病院	3165	524	16.6%
250床以上DPC病院	279600070	中津病院	12461	2816	22.6%
250床以上DPC病院	279600153	吹田病院	10443	3110	29.8%
250床以上DPC病院	285001538	兵庫県病院	4320	1289	29.8%
250床以上DPC病院	290401062	中和病院	4884	379	7.8%
250床以上DPC病院	338800012	岡山済生会総合病院	12488	2103	16.8%
250床以上DPC病院	343111190	広島病院	3461	988	28.5%
250床以上DPC病院	350116357	下関総合病院	9418	1410	15.0%
250床以上DPC病院	350310141	山口総合病院	6022	1005	16.7%
250床以上DPC病院	401119189	福岡総合病院	11189	1779	15.9%
250床以上DPC病院	401719020	二日市病院	5732	854	14.9%
250床以上DPC病院	406619050	八幡総合病院	5019	1101	21.9%
250床以上DPC病院	438211911	熊本病院	13550	1170	8.6%
		250床以上病院 全体	303745	46798	15.4%
250床未満DPC病院	070116989	福島総合病院	3996	118	3.0%
250床未満DPC病院	080810663	龍ヶ崎済生会病院	4803	985	20.5%
250床未満DPC病院	082510253	常陸大宮済生会病院	1961	498	25.4%
250床未満DPC病院	150410739	三条病院	3705	617	16.7%
250床未満DPC病院	290102017	奈良病院	2861	295	10.3%
250床未満DPC病院	291301071	御所病院	1589	183	11.5%
250床未満DPC病院	300112641	和歌山病院	2861	569	19.9%
250床未満DPC病院	301610197	有田病院	1803	199	11.0%
250床未満DPC病院	310410135	境港総合病院	1627	228	14.0%
250床未満DPC病院	380110282	松山病院	3835	845	22.0%
250床未満DPC病院	380228159	今治病院	3832	640	16.7%
250床未満DPC病院	380628143	西条病院	2379	376	15.8%
250床未満DPC病院	419810713	唐津病院	3111	173	5.6%
250床未満DPC病院	428113308	長崎病院	4994	1758	35.2%
250床未満DPC病院	440411500	日田病院	2226	131	5.9%
250床未満DPC病院	461510084	川内病院	4828	264	5.5%
		250床未満病院 全体	50411	7879	15.6%
		DPC対象病院 全体	354156	54677	15.4%

指標 8：公費負担医療患者の割合



(9)回復期リハビリテーション病棟退院患者の在宅復帰率

分子：分母のうち、退院先が在宅の患者数

分母：回復期リハビリテーション病棟の退院患者数

・在宅には居宅および施設（老健除く）を含む

収集期間： DPC 病院：平成 27 年 4 月～平成 28 年 3 月

回復期リハビリテーション病棟の目的は、脳卒中や大腿骨頸部骨折の急性期における治療を受けた後の患者に、密度の濃いリハビリテーションサービスを提供することで、在宅での生活に戻れるようにすることです。本指標は回復期リハビリテーション病棟が、この目的をどのくらい達成できているのかを評価するものです。

ただし、ここでいう在宅には自宅以外の施設、例えばケアハウスなども含まれます。

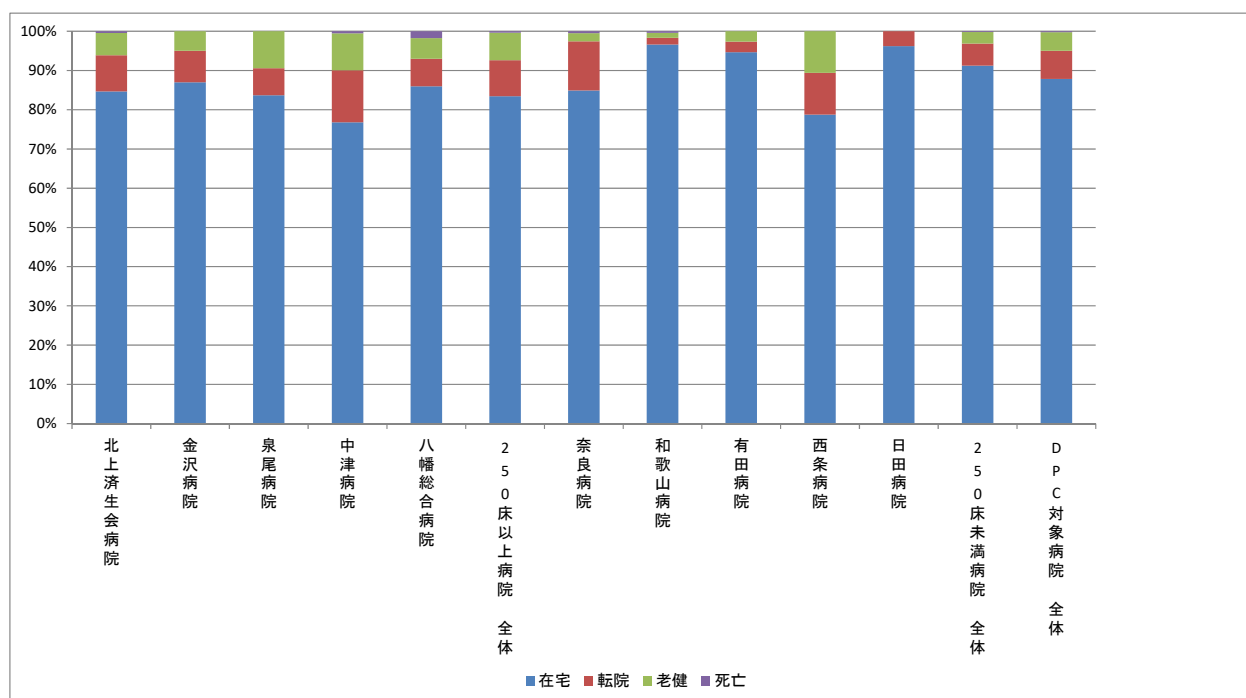
指標 9：回復期リハビリテーション病棟退院患者の在宅復帰件数

医療機関種別	医療機関コード	医療機関名	合計	在宅	転院	老健	死亡
250床以上DPC病院	030610019	北上済生会病院	227	193	21	13	1
250床以上DPC病院	170117068	金沢病院	200	174	16	10	0
250床以上DPC病院	272701586	泉尾病院	159	133	11	15	0
250床以上DPC病院	279600070	中津病院	180	139	24	17	1
250床以上DPC病院	406619050	八幡総合病院	56	49	4	3	1
		250床以上病院 全体	822	688	76	58	3
250床未満DPC病院	290102017	奈良病院	191	163	24	4	1
250床未満DPC病院	300112641	和歌山病院	234	227	4	3	1
250床未満DPC病院	301610197	有田病院	301	285	8	8	0
250床未満DPC病院	380628143	西条病院	160	126	17	17	0
250床未満DPC病院	440411500	日田病院	185	178	7	0	0
		250床未満病院 全体	1071	979	60	32	2
		DPC対象病院 全体	1893	1667	136	90	5

指標 9：回復期リハビリテーション病棟退院患者の在宅復帰件数（割合）

医療機関種別	医療機関コード	医療機関名	合計	在宅	転院	老健	死亡
250床以上DPC病院	030610019	北上済生会病院	227	85.0%	9.3%	5.7%	0.4%
250床以上DPC病院	170117068	金沢病院	200	87.0%	8.0%	5.0%	0.0%
250床以上DPC病院	272701586	泉尾病院	159	83.6%	6.9%	9.4%	0.0%
250床以上DPC病院	279600070	中津病院	180	77.2%	13.3%	9.4%	0.6%
250床以上DPC病院	406619050	八幡総合病院	56	87.5%	7.1%	5.4%	1.8%
		250床以上病院 全体	822	83.7%	9.2%	7.1%	0.4%
250床未満DPC病院	290102017	奈良病院	191	85.3%	12.6%	2.1%	0.5%
250床未満DPC病院	300112641	和歌山病院	234	97.0%	1.7%	1.3%	0.4%
250床未満DPC病院	301610197	有田病院	301	94.7%	2.7%	2.7%	0.0%
250床未満DPC病院	380628143	西条病院	160	78.8%	10.6%	10.6%	0.0%
250床未満DPC病院	440411500	日田病院	185	96.2%	3.8%	0.0%	0.0%
		250床未満病院 全体	1071	91.4%	5.6%	3.0%	0.2%
		DPC対象病院 全体	1893	88.1%	7.2%	4.8%	0.3%

指標 9 : 回復期リハビリテーション病棟退院患者の在宅復帰率



(10)手術が施行された患者における肺血栓塞栓症の予防対策の実施率

分子：分母のうち、肺血栓塞栓症予防管理料（弾性ストッキングまたは間歇的空気圧迫装置を用いた計画的な医学管理）が算定されている、あるいは抗凝固薬（低分子量ヘパリン、低用量末分画ヘパリン、合成 Xa 阻害剤、用量調節ワルファリン）が処方された患者数

分母：肺血栓塞栓症発症のリスクレベルが「中」以上の手術を施行した退院患者数（リスクレベルが「中」以上の手術は『肺血栓塞栓症/深部静脈血栓症（静脈血栓塞栓症）の予防ガイドライン』に準じて抽出）ただし、15歳未満は除外。

収集期間： DPC 病院：平成 27 年 4 月～平成 28 年 3 月

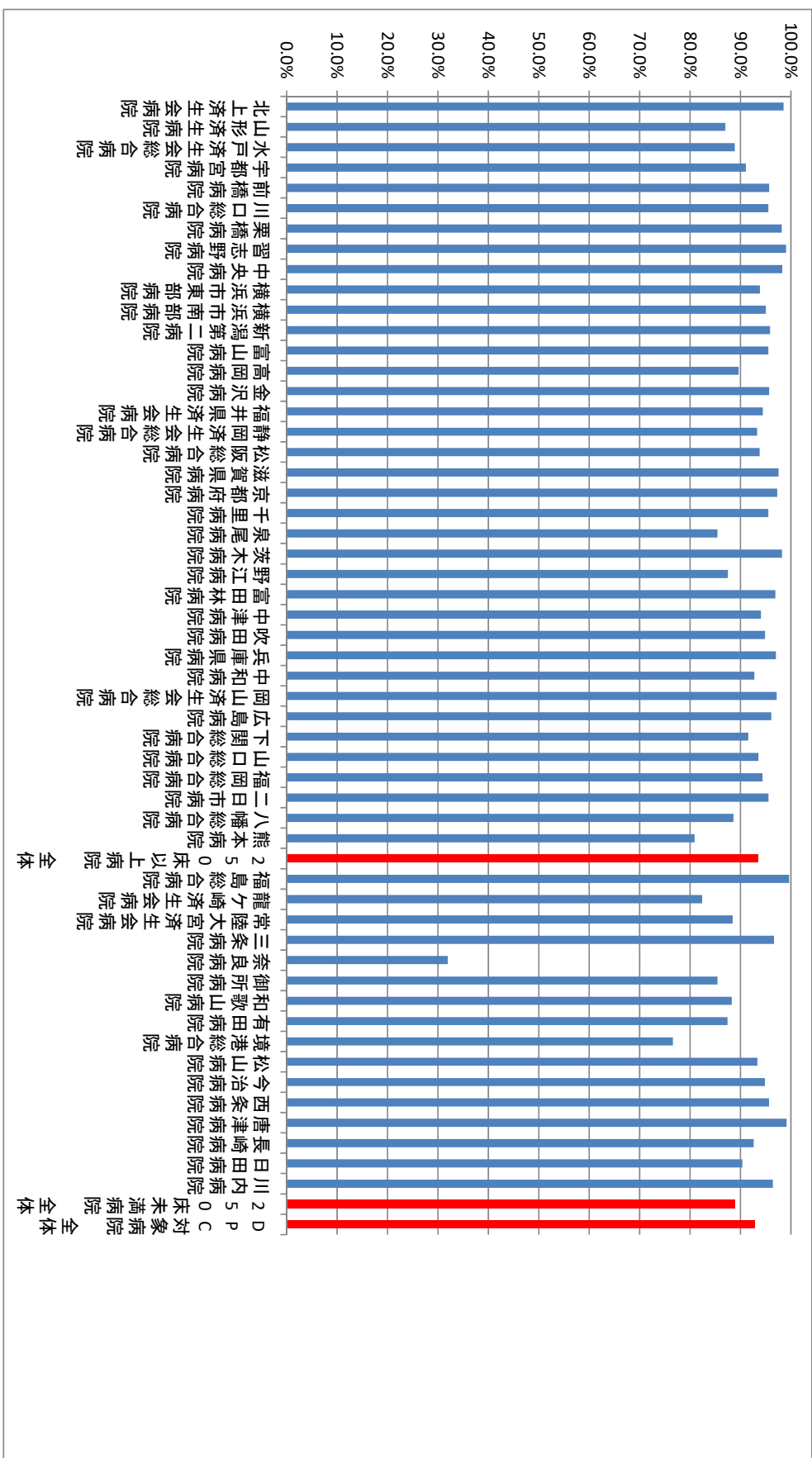
肺血栓塞栓症は、主に下肢の深部静脈にできた血栓（深部静脈血栓症）が血流によって運ばれ、肺動脈に閉塞を起こしてしまうもので、手術後の安静臥位がそのリスクになると考えられています。肺血栓塞栓症は、血栓の大きさや血流の障害の程度によって軽症から重症までその程度はさまざまですが、時に肺血流が途絶えて肺機能が低下し、死に至ることもあります。

多くの研究が行われた結果、肺血栓塞栓症のリスク要因が明らかになってきており、近年では危険レベルに応じて適切な対策が取られるようになってきました。具体的なものとしては、弾性ストッキングの着用、間歇的空気圧迫装置の利用、抗凝固薬などの薬物的予防などが「肺血栓塞栓症/深部静脈血栓症予防ガイドライン」に基づいて行われています。

指標 10：手術が施行された患者における肺血栓塞栓症の予防対策の実施率

医療機関種別	医療機関コード	医療機関名	母数	分子	割合
250床以上DPC病院	030610019	北上済生会病院	273	269	98.5%
250床以上DPC病院	060113656	山形済生会病院	1755	1527	87.0%
250床以上DPC病院	080110205	水戸済生会総合病院	1484	1319	88.9%
250床以上DPC病院	096210115	宇都宮病院	2743	2499	91.1%
250床以上DPC病院	100110144	前橋病院	746	714	95.7%
250床以上DPC病院	110201350	川口総合病院	1705	1629	95.5%
250床以上DPC病院	111101922	栗橋病院	716	703	98.2%
250床以上DPC病院	120210971	習志野病院	1293	1281	99.1%
250床以上DPC病院	130314757	中央病院	1328	1305	98.3%
250床以上DPC病院	140105122	横浜市東部病院	2843	2668	93.8%
250床以上DPC病院	143103439	横浜市南部病院	1645	1563	95.0%
250床以上DPC病院	150120734	新潟第二病院	1829	1754	95.9%
250床以上DPC病院	160115667	富山病院	670	640	95.5%
250床以上DPC病院	160212605	高岡病院	348	312	89.7%
250床以上DPC病院	170117068	金沢病院	560	536	95.7%
250床以上DPC病院	180118909	福井県済生会病院	1851	1748	94.4%
250床以上DPC病院	224160042	静岡済生会総合病院	1257	1173	93.3%
250床以上DPC病院	240705053	松阪総合病院	1196	1122	93.8%
250床以上DPC病院	251200194	滋賀県病院	1263	1232	97.5%
250床以上DPC病院	269700129	京都府病院	622	605	97.3%
250床以上DPC病院	271607149	千里病院	1432	1368	95.5%
250床以上DPC病院	272701586	泉尾病院	288	246	85.4%
250床以上DPC病院	274205628	茨木病院	572	562	98.3%
250床以上DPC病院	274406135	野江病院	1264	1106	87.5%
250床以上DPC病院	274900723	富田林病院	393	381	96.9%
250床以上DPC病院	279600070	中津病院	1247	1173	94.1%
250床以上DPC病院	279600153	吹田病院	1481	1405	94.9%
250床以上DPC病院	285001538	兵庫県病院	534	518	97.0%
250床以上DPC病院	290401062	中和病院	483	448	92.8%
250床以上DPC病院	338800012	岡山済生会総合病院	2017	1960	97.2%
250床以上DPC病院	343111190	広島病院	334	321	96.1%
250床以上DPC病院	350116357	下関総合病院	1575	1442	91.6%
250床以上DPC病院	350310141	山口総合病院	905	847	93.6%
250床以上DPC病院	401119189	福岡総合病院	1959	1849	94.4%
250床以上DPC病院	401719020	二日市病院	517	494	95.6%
250床以上DPC病院	406619050	八幡総合病院	553	490	88.6%
250床以上DPC病院	438211911	熊本病院	2197	1778	80.9%
		250床以上病院 全体	43878	40987	93.4%
250床未満DPC病院	070116989	福島総合病院	286	285	99.7%
250床未満DPC病院	080810663	龍ヶ崎済生会病院	642	529	82.4%
250床未満DPC病院	082510253	常陸大宮済生会病院	104	92	88.5%
250床未満DPC病院	150410739	三条病院	597	577	96.6%
250床未満DPC病院	290102017	奈良病院	360	115	31.9%
250床未満DPC病院	291301071	御所病院	192	164	85.4%
250床未満DPC病院	300112641	和歌山病院	477	421	88.3%
250床未満DPC病院	301610197	有田病院	151	132	87.4%
250床未満DPC病院	310410135	境港総合病院	94	72	76.6%
250床未満DPC病院	380110282	松山病院	392	366	93.4%
250床未満DPC病院	380228159	今治病院	602	571	94.9%
250床未満DPC病院	380628143	西条病院	161	154	95.7%
250床未満DPC病院	419810713	唐津病院	351	348	99.1%
250床未満DPC病院	428113308	長崎病院	1142	1058	92.6%
250床未満DPC病院	440411500	日田病院	259	234	90.3%
250床未満DPC病院	461510084	川内病院	698	673	96.4%
		250床未満病院 全体	6508	5791	89.0%
		DPC対象病院 全体	50386	46778	92.8%

指標 10：手術が施行された患者における肺血栓塞栓症の予防対策の実施率



(11)手術が施行された患者における肺血栓塞栓症の院内発生率

分子：分母のうち、入院後発症疾患名に「肺塞栓症」が記載されている患者数

分母：肺血栓塞栓症発症のリスクレベルが「中」以上の手術を施行した退院患者数（リスクレベルが「中」以上の手術は『肺血栓塞栓症/深部静脈血栓症（静脈血栓塞栓症）の予防ガイドライン』に準じて抽出）ただし、15歳未満は除外

収集期間： DPC 病院：平成 27 年 4 月～平成 28 年 3 月

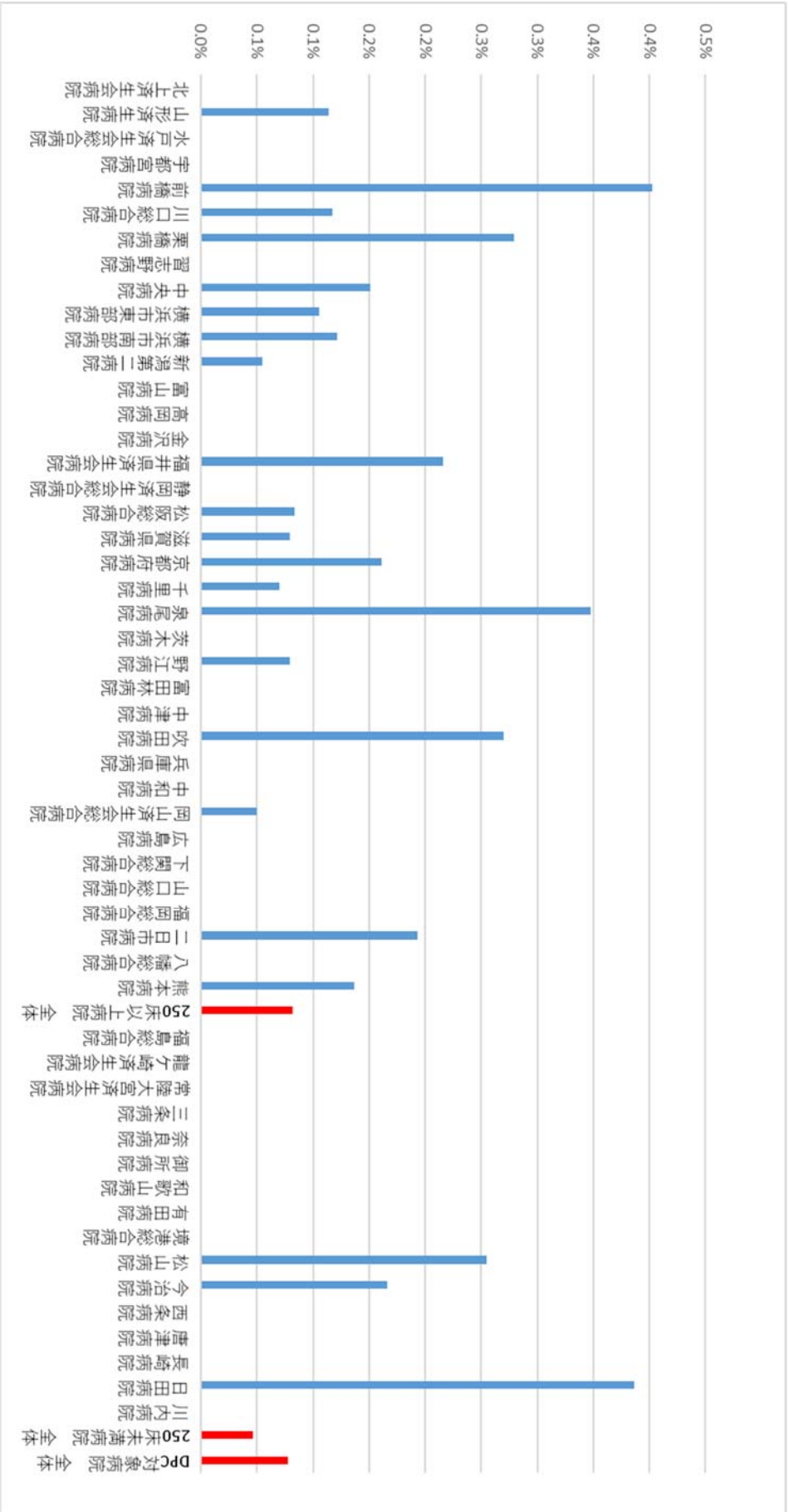
肺血栓塞栓症は、呼吸困難や胸痛、動悸といった他の心肺疾患などでも現れる症状を呈するため、その診断は必ずしも容易ではありません。そのため、不幸にして亡くなられた患者さんの解剖を行って初めて肺塞栓症が発見されることもあります。

また、リスクに応じた適切な予防対策を行っていても、その発生を防ぐことができない場合があります。

指標 11：手術が施行された患者における肺血栓塞栓症の院内発生率

医療機関種別	医療機関コード	医療機関名	母数	分子	割合
250床以上DPC病院	030610019	北上済生会病院	273	0	0.0%
250床以上DPC病院	060113656	山形済生会病院	1755	2	0.1%
250床以上DPC病院	080110205	水戸済生会総合病院	1484	0	0.0%
250床以上DPC病院	096210115	宇都宮病院	2743	0	0.0%
250床以上DPC病院	100110144	前橋病院	746	3	0.4%
250床以上DPC病院	110201350	川口総合病院	1705	2	0.1%
250床以上DPC病院	111101922	栗橋病院	716	2	0.3%
250床以上DPC病院	120210971	習志野病院	1293	0	0.0%
250床以上DPC病院	130314757	中央病院	1328	2	0.2%
250床以上DPC病院	140105122	横浜市東部病院	2843	3	0.1%
250床以上DPC病院	143103439	横浜市南部病院	1645	2	0.1%
250床以上DPC病院	150120734	新潟第二病院	1829	1	0.1%
250床以上DPC病院	160115667	富山病院	670	0	0.0%
250床以上DPC病院	160212605	高岡病院	348	0	0.0%
250床以上DPC病院	170117068	金沢病院	560	0	0.0%
250床以上DPC病院	180118909	福井県済生会病院	1851	4	0.2%
250床以上DPC病院	224160042	静岡済生会総合病院	1257	0	0.0%
250床以上DPC病院	240705053	松阪総合病院	1196	1	0.1%
250床以上DPC病院	251200194	滋賀県病院	1263	1	0.1%
250床以上DPC病院	269700129	京都府病院	622	1	0.2%
250床以上DPC病院	271607149	千里病院	1432	1	0.1%
250床以上DPC病院	272701586	泉尾病院	288	1	0.3%
250床以上DPC病院	274205628	茨木病院	572	0	0.0%
250床以上DPC病院	274406135	野江病院	1264	1	0.1%
250床以上DPC病院	274900723	富田林病院	393	0	0.0%
250床以上DPC病院	279600070	中津病院	1247	0	0.0%
250床以上DPC病院	279600153	吹田病院	1481	4	0.3%
250床以上DPC病院	285001538	兵庫県病院	534	0	0.0%
250床以上DPC病院	290401062	中和病院	483	0	0.0%
250床以上DPC病院	338800012	岡山済生会総合病院	2017	1	0.0%
250床以上DPC病院	343111190	広島病院	334	0	0.0%
250床以上DPC病院	350116357	下関総合病院	1575	0	0.0%
250床以上DPC病院	350310141	山口総合病院	905	0	0.0%
250床以上DPC病院	401119189	福岡総合病院	1959	0	0.0%
250床以上DPC病院	401719020	二日市病院	517	1	0.2%
250床以上DPC病院	406619050	八幡総合病院	553	0	0.0%
250床以上DPC病院	438211911	熊本病院	2197	3	0.1%
		250床以上病院 全体	43878	36	0.1%
250床未満DPC病院	070116989	福島総合病院	286	0	0.0%
250床未満DPC病院	080810663	龍ヶ崎済生会病院	642	0	0.0%
250床未満DPC病院	082510253	常陸大宮済生会病院	104	0	0.0%
250床未満DPC病院	150410739	三条病院	597	0	0.0%
250床未満DPC病院	290102017	奈良病院	360	0	0.0%
250床未満DPC病院	291301071	御所病院	192	0	0.0%
250床未満DPC病院	300112641	和歌山病院	477	0	0.0%
250床未満DPC病院	301610197	有田病院	151	0	0.0%
250床未満DPC病院	310410135	境港総合病院	94	0	0.0%
250床未満DPC病院	380110282	松山病院	392	1	0.3%
250床未満DPC病院	380228159	今治病院	602	1	0.2%
250床未満DPC病院	380628143	西条病院	161	0	0.0%
250床未満DPC病院	419810713	唐津病院	351	0	0.0%
250床未満DPC病院	428113308	長崎病院	1142	0	0.0%
250床未満DPC病院	440411500	日田病院	259	1	0.4%
250床未満DPC病院	461510084	川内病院	698	0	0.0%
		250床未満病院 全体	6508	3	0.0%
		DPC対象病院 全体	50386	39	0.1%

指標 11：手術が施行された患者における肺血栓塞栓症の院内発生率



(12)術後の大腿骨頸部/転子部骨折の発生率

分子：分母のうち、入院後発症疾患名に「大腿骨転子部骨折」あるいは「大腿骨頸部骨折」が記載され、入院中の2回目以降の手術が下記のいずれかを含む場合の患者数。

1. 大腿骨頭回転骨切り術、2. 大腿骨近位部（転子間を含む）骨切り術、3. 人工骨頭挿入術のいずれかが施行された患者数

分母：手術が施行された退院患者の術後在院日数の総計（術後在院患者延べ数）。ただし、医療資源を最も投入した傷病名、医療資源を2番目に投入した傷病名、主傷病名、入院の契機となった傷病名、入院時併在症名のいずれかに以下の記載がある患者は除外

・けいれん、失神、脳卒中、昏睡、心停止、中毒、外傷、せん妄その他の精神科疾患、低酸素性脳症、リンパ腫、骨腫瘍、自傷行為による怪我

収集期間： DPC 病院：平成 27 年 4 月～平成 28 年 3 月

術後に、院内で転倒や転落によって骨折などが発生した場合、患者さんの療養生活の質は大きく低下し、また在院日数の延長や追加的な治療の結果、医療費も増大するなど種々の弊害が生じます。


手術を受けたこと自体が転倒・転落のリスクになりますが、加えて手術を受けた患者さんは痛みや不眠などの症状を和らげるために薬剤を投与されることがあり、さらにそのリスクが増大します。

病院では患者さんの転倒・転落事故を防ぐために、そのリスクを個別に評価し、その予防対策に努めていますが、その危険性を完全になくすことはできません。ただし、転倒・転落を起こしても骨折に至らないようにするために、その衝撃を吸収するヒッププロテクターや床材の採用など、各施設は種々の努力を行っています。

指標 12：術後の大腿骨頸部/転子部骨折の発生率

医療機関種別	医療機関コード	医療機関名	母数	分子	割合
250床以上DPC病院	030610019	北上済生会病院	5652	0	0.0%
250床以上DPC病院	060113656	山形済生病院	38422	0	0.0%
250床以上DPC病院	080110205	水戸済生会総合病院	33598	0	0.0%
250床以上DPC病院	096210115	宇都宮病院	61423	0	0.0%
250床以上DPC病院	100110144	前橋病院	24927	0	0.0%
250床以上DPC病院	110201350	川口総合病院	38229	0	0.0%
250床以上DPC病院	111101922	栗橋病院	28840	0	0.0%
250床以上DPC病院	120210971	習志野病院	30194	0	0.0%
250床以上DPC病院	130314757	中央病院	37614	0	0.0%
250床以上DPC病院	140105122	横浜市東部病院	52232	0	0.0%
250床以上DPC病院	143103439	横浜市南部病院	41800	0	0.0%
250床以上DPC病院	150120734	新潟第二病院	32627	0	0.0%
250床以上DPC病院	160115667	富山病院	16542	0	0.0%
250床以上DPC病院	160212605	高岡病院	8195	0	0.0%
250床以上DPC病院	170117068	金沢病院	11982	0	0.0%
250床以上DPC病院	180118909	福井県済生会病院	40384	0	0.0%
250床以上DPC病院	224160042	静岡済生会総合病院	35015	0	0.0%
250床以上DPC病院	240705053	松阪総合病院	29379	0	0.0%
250床以上DPC病院	251200194	滋賀県病院	27464	0	0.0%
250床以上DPC病院	269700129	京都府病院	14486	0	0.0%
250床以上DPC病院	271607149	千里病院	29404	0	0.0%
250床以上DPC病院	272701586	泉尾病院	12514	0	0.0%
250床以上DPC病院	274205628	茨木病院	16198	0	0.0%
250床以上DPC病院	274406135	野江病院	35381	0	0.0%
250床以上DPC病院	274900723	富田林病院	12775	0	0.0%
250床以上DPC病院	279600070	中津病院	44614	0	0.0%
250床以上DPC病院	279600153	吹田病院	33360	0	0.0%
250床以上DPC病院	285001538	兵庫県病院	10635	0	0.0%
250床以上DPC病院	290401062	中和病院	15842	0	0.0%
250床以上DPC病院	338800012	岡山済生会総合病院	47088	0	0.0%
250床以上DPC病院	343111190	広島病院	8591	0	0.0%
250床以上DPC病院	350116357	下関総合病院	36099	0	0.0%
250床以上DPC病院	350310141	山口総合病院	25163	0	0.0%
250床以上DPC病院	401119189	福岡総合病院	42533	0	0.0%
250床以上DPC病院	401719020	二日市病院	16137	0	0.0%
250床以上DPC病院	406619050	八幡総合病院	19173	0	0.0%
250床以上DPC病院	438211911	熊本病院	49685	0	0.0%
		250床以上病院 全体	1064197	0	0.0%
250床未満DPC病院	070116989	福島総合病院	9454	0	0.0%
250床未満DPC病院	080810663	龍ヶ崎済生会病院	15759	0	0.0%
250床未満DPC病院	082510253	常陸大宮済生会病院	6360	0	0.0%
250床未満DPC病院	150410739	三条病院	9038	0	0.0%
250床未満DPC病院	290102017	奈良病院	7071	0	0.0%
250床未満DPC病院	291301071	御所病院	3878	0	0.0%
250床未満DPC病院	300112641	和歌山病院	11909	0	0.0%
250床未満DPC病院	301610197	有田病院	3865	0	0.0%
250床未満DPC病院	310410135	境港総合病院	4001	0	0.0%
250床未満DPC病院	380110282	松山病院	9985	0	0.0%
250床未満DPC病院	380228159	今治病院	19200	0	0.0%
250床未満DPC病院	380628143	西条病院	8659	0	0.0%
250床未満DPC病院	419810713	唐津病院	12628	0	0.0%
250床未満DPC病院	428113308	長崎病院	13762	0	0.0%
250床未満DPC病院	440411500	日田病院	8271	0	0.0%
250床未満DPC病院	461510084	川内病院	16461	0	0.0%
		250床未満病院 全体	160301	0	0.0%
		合計	1224498	0	0.0%

指標 12：術後の大腿骨頸部/転子部骨折の発生率



(13)手術難易度分類別の患者割合

分子：分母のうち、手術難易度分類別の患者数

分母：主要診断群別の手術有りの退院患者数

主要診断群とは以下の疾患分野

・神経系疾患(MDC01)、眼科系疾患(MDC02)、耳鼻咽喉科系疾患(MDC03)、呼吸器系疾患(MDC04)、循環器系疾患(MDC05)、消化器系疾患(MDC06)、筋骨格系疾患(MDC07)、皮膚・皮下組織の疾患(MDC08)、乳房の疾患(MDC09)、内分泌・栄養・代謝に関する疾患(MDC10)、腎・尿路系及び男性生殖器系疾患(MDC11)、女性生殖器系及び産褥期疾患・異常妊娠分娩(MDC12)、血液・造血器・免疫臓器の疾患(MDC13)、新生児疾患・先天性奇形(MDC14)、小児疾患(MDC15)、外傷・中毒・熱傷(MDC16)、精神疾患(MDC17)、その他(MDC18)

収集期間： DPC 病院：平成 27 年 4 月～平成 28 年 3 月

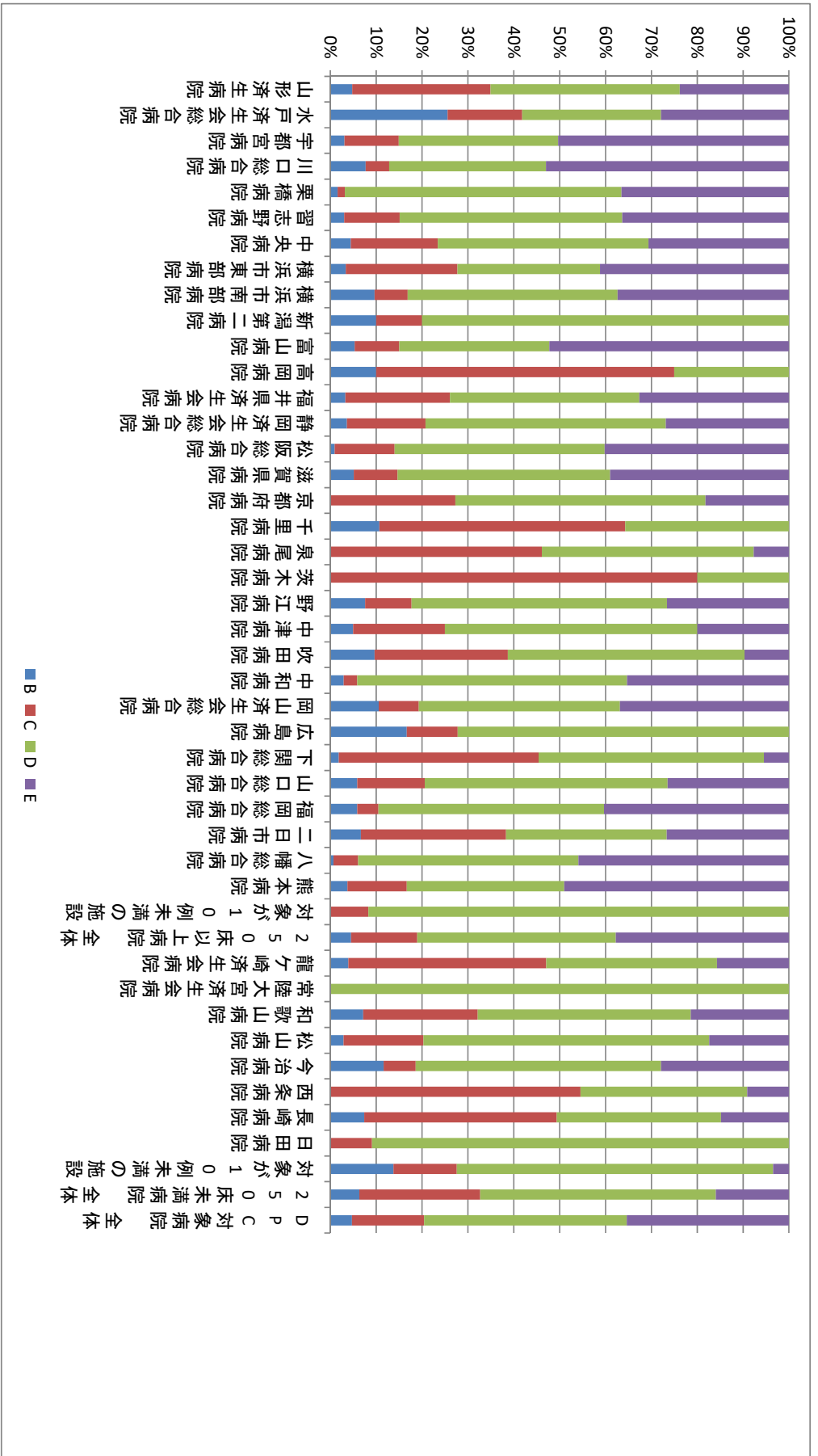
外科系学会社会保険委員会連合（外保連）は、外科的手技の技術的評価を目的として、各手技の難易度評価を行っています。具体的には、手術技術度区分（技術の難しさ）、手術直接協力者数（何人のチームで手術を行うのか）、手術所要時間などを勘案しながら難易度を A（初期臨床研修医レベル）、B（初期臨床研修修了者レベル）、C（基本領域の専門医レベル）、D（Subspecialty 領域の専門医もしくは基本領域の専門医更新者や指導医取得者レベル）、E（特殊技術を有する専門医レベル）の区分で設定しています。

本評価事業では DPC における主要診断群別に、各患者さんがどのような難易度の手術を受けたのかを分析し、その結果を示しました（B～E のみ）。

指標 13：手術難易度分類別の患者割合－神経系疾患（MDC01）－

医療機関種別	医療機関コード	医療機関名称	件数					%				
			計	B	C	D	E	B	C	D	E	
250床以上DPC病院	060113656	山形済生病院	63	3	19	26	15	4.8%	30.2%	41.3%	23.8%	
250床以上DPC病院	080110205	水戸済生会総合病院	43	11	7	13	12	25.6%	16.3%	30.2%	27.9%	
250床以上DPC病院	096210115	宇都宮病院	161	5	19	56	81	3.1%	11.8%	34.8%	50.3%	
250床以上DPC病院	110201350	川口総合病院	117	9	6	40	62	7.7%	5.1%	34.2%	53.0%	
250床以上DPC病院	111101922	栗橋病院	63	1	1	38	23	1.6%	1.6%	60.3%	36.5%	
250床以上DPC病院	120210971	習志野病院	33	1	4	16	12	3.0%	12.1%	48.5%	36.4%	
250床以上DPC病院	130314757	中央病院	111	5	21	51	34	4.5%	18.9%	45.9%	30.6%	
250床以上DPC病院	140105122	横浜市東部病院	238	8	58	74	98	3.4%	24.4%	31.1%	41.2%	
250床以上DPC病院	143103439	横浜市南部病院	83	8	6	38	31	9.6%	7.2%	45.8%	37.3%	
250床以上DPC病院	150120734	新潟第二病院	10	1	1	8	0	10.0%	10.0%	80.0%	0.0%	
250床以上DPC病院	160115667	富山病院	113	6	11	37	59	5.3%	9.7%	32.7%	52.2%	
250床以上DPC病院	160212605	高岡病院	20	2	13	5	0	10.0%	65.0%	25.0%	0.0%	
250床以上DPC病院	180118909	福井県済生会病院	92	3	21	38	30	3.3%	22.8%	41.3%	32.6%	
250床以上DPC病院	224160042	静岡県済生会総合病院	82	3	14	43	22	3.7%	17.1%	52.4%	26.8%	
250床以上DPC病院	240705053	松阪総合病院	107	1	14	49	43	0.9%	13.1%	45.8%	40.2%	
250床以上DPC病院	251200194	滋賀県病院	136	7	13	63	53	5.1%	9.6%	46.3%	39.0%	
250床以上DPC病院	269700129	京都府病院	33	0	9	18	6	0.0%	27.3%	54.5%	18.2%	
250床以上DPC病院	271607149	千里病院	28	3	15	10	0	10.7%	53.6%	35.7%	0.0%	
250床以上DPC病院	272701586	泉尾病院	26	0	12	12	2	0.0%	46.2%	46.2%	7.7%	
250床以上DPC病院	274205628	茨木病院	10	0	8	2	0	0.0%	80.0%	20.0%	0.0%	
250床以上DPC病院	274406135	野江病院	79	6	8	44	21	7.6%	10.1%	55.7%	26.6%	
250床以上DPC病院	279600070	中津病院	40	2	8	22	8	5.0%	20.0%	55.0%	20.0%	
250床以上DPC病院	279600153	吹田病院	31	3	9	16	3	9.7%	29.0%	51.6%	9.7%	
250床以上DPC病院	290401062	中和病院	34	1	1	20	12	2.9%	2.9%	58.8%	35.3%	
250床以上DPC病院	338800012	岡山済生会総合病院	57	6	5	25	21	10.5%	8.8%	43.9%	36.8%	
250床以上DPC病院	343111190	広島病院	18	3	2	13	0	16.7%	11.1%	72.2%	0.0%	
250床以上DPC病院	350116357	下関総合病院	55	1	24	27	3	1.8%	43.6%	49.1%	5.5%	
250床以上DPC病院	350310141	山口総合病院	34	2	5	18	9	5.9%	14.7%	52.9%	26.5%	
250床以上DPC病院	401119189	福岡総合病院	238	14	11	117	96	5.9%	4.6%	49.2%	40.3%	
250床以上DPC病院	401719020	二日市病院	60	4	19	21	16	6.7%	31.7%	35.0%	26.7%	
250床以上DPC病院	406619050	八幡総合病院	429	3	23	206	197	0.7%	5.4%	48.0%	45.9%	
250床以上DPC病院	438211911	熊本病院	294	11	38	101	144	3.7%	12.9%	34.4%	49.0%	
250床以上DPC病院		対象が10例未満の施設	12	0	1	11	0	0.0%	8.3%	91.7%	0.0%	
		250床以上病院 全体	2950	133	426	1278	1113	4.5%	14.4%	43.3%	37.7%	
250床未満DPC病院	080810663	龍ヶ崎済生会病院	51	2	22	19	8	3.9%	43.1%	37.3%	15.7%	
250床未満DPC病院	082510253	常陸大宮済生会病院	13	0	0	13	0	0.0%	0.0%	100.0%	0.0%	
250床未満DPC病院	300112641	和歌山病院	56	4	14	26	12	7.1%	25.0%	46.4%	21.4%	
250床未満DPC病院	380110282	松山病院	69	2	12	43	12	2.9%	17.4%	62.3%	17.4%	
250床未満DPC病院	380228159	今治病院	43	5	3	23	12	11.6%	7.0%	53.5%	27.9%	
250床未満DPC病院	380628143	西条病院	11	0	6	4	1	0.0%	54.5%	36.4%	9.1%	
250床未満DPC病院	428113308	長崎病院	81	6	34	29	12	7.4%	42.0%	35.8%	14.8%	
250床未満DPC病院	440411500	日田病院	11	0	1	10	0	0.0%	9.1%	90.9%	0.0%	
250床未満DPC病院		対象が10例未満の施設	29	4	4	20	1	13.8%	13.8%	69.0%	3.4%	
		250床未満病院 全体	364	23	96	187	58	6.3%	26.4%	51.4%	15.9%	
		DPC対象病院 全体	3314	156	522	1465	1171	4.7%	15.8%	44.2%	35.3%	

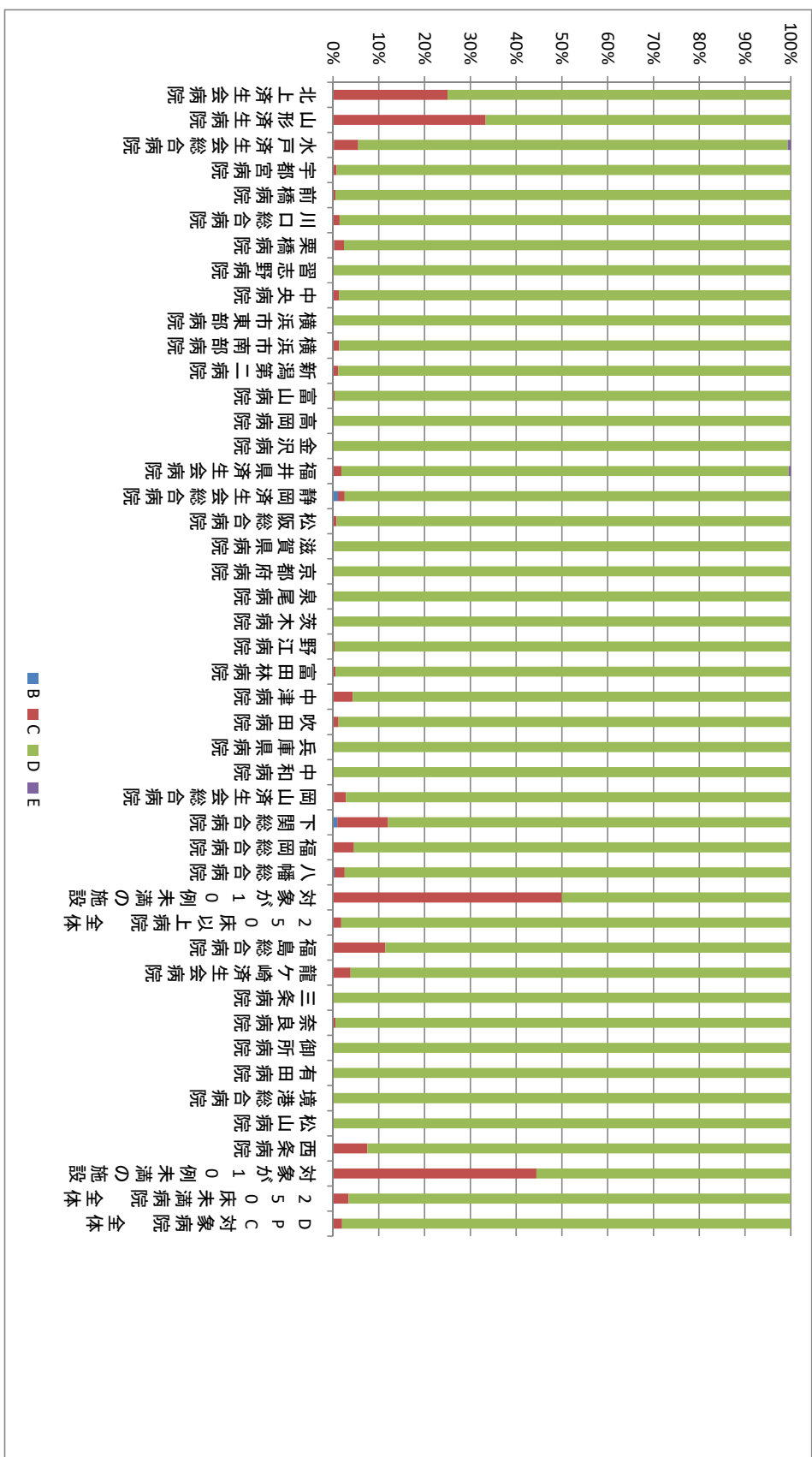
指標 13：手術難易度分類別の患者割合―神経系疾患（MDC01）―



指標 13：手術難易度分類別の患者割合－眼科系疾患（MDC02）－

医療機関種別	医療機関コード	医療機関名称	件数					%				
			計	B	C	D	E	B	C	D	E	
250床以上DPC病院	030610019	北上済生会病院	36	0	9	27	0	0.0%	25.0%	75.0%	0.0%	
250床以上DPC病院	060113656	山形済生病院	30	0	10	20	0	0.0%	33.3%	66.7%	0.0%	
250床以上DPC病院	080110205	水戸済生会総合病院	490	1	26	460	3	0.2%	5.3%	93.9%	0.6%	
250床以上DPC病院	096210115	宇都宮病院	622	0	5	617	0	0.0%	0.8%	99.2%	0.0%	
250床以上DPC病院	100110144	前橋病院	186	0	1	185	0	0.0%	0.5%	99.5%	0.0%	
250床以上DPC病院	110201350	川口総合病院	769	0	11	758	0	0.0%	1.4%	98.6%	0.0%	
250床以上DPC病院	111101922	栗橋病院	423	1	9	413	0	0.2%	2.1%	97.6%	0.0%	
250床以上DPC病院	120210971	習志野病院	666	0	1	665	0	0.0%	0.2%	99.8%	0.0%	
250床以上DPC病院	130314757	中央病院	313	0	4	309	0	0.0%	1.3%	98.7%	0.0%	
250床以上DPC病院	140105122	横浜市東部病院	175	0	0	175	0	0.0%	0.0%	100.0%	0.0%	
250床以上DPC病院	143103439	横浜市南部病院	834	0	11	823	0	0.0%	1.3%	98.7%	0.0%	
250床以上DPC病院	150120734	新潟第二病院	537	0	6	531	0	0.0%	1.1%	98.9%	0.0%	
250床以上DPC病院	160115667	富山病院	277	0	1	276	0	0.0%	0.4%	99.6%	0.0%	
250床以上DPC病院	160212605	高岡病院	107	0	0	107	0	0.0%	0.0%	100.0%	0.0%	
250床以上DPC病院	170117068	金沢病院	141	0	0	141	0	0.0%	0.0%	100.0%	0.0%	
250床以上DPC病院	180118909	福井県済生会病院	654	0	12	639	3	0.0%	1.8%	97.7%	0.5%	
250床以上DPC病院	224160042	静岡済生会総合病院	639	7	9	622	1	1.1%	1.4%	97.3%	0.2%	
250床以上DPC病院	240705053	松阪総合病院	262	0	2	260	0	0.0%	0.8%	99.2%	0.0%	
250床以上DPC病院	251200194	滋賀県病院	549	0	1	548	0	0.0%	0.2%	99.8%	0.0%	
250床以上DPC病院	269700129	京都府病院	487	0	0	487	0	0.0%	0.0%	100.0%	0.0%	
250床以上DPC病院	272701586	京尾病院	297	0	0	297	0	0.0%	0.0%	100.0%	0.0%	
250床以上DPC病院	274205628	茨木病院	151	0	0	151	0	0.0%	0.0%	100.0%	0.0%	
250床以上DPC病院	274406135	野江病院	871	0	3	868	0	0.0%	0.3%	99.7%	0.0%	
250床以上DPC病院	274900723	富田林病院	388	0	2	386	0	0.0%	0.5%	99.5%	0.0%	
250床以上DPC病院	279600070	中津病院	765	0	33	732	0	0.0%	4.3%	95.7%	0.0%	
250床以上DPC病院	279600153	吹田病院	511	0	6	505	0	0.0%	1.2%	98.8%	0.0%	
250床以上DPC病院	285001538	兵庫県病院	128	0	0	128	0	0.0%	0.0%	100.0%	0.0%	
250床以上DPC病院	290401062	中和病院	210	0	0	210	0	0.0%	0.0%	100.0%	0.0%	
250床以上DPC病院	338800012	岡山済生会総合病院	1135	2	30	1103	0	0.2%	2.6%	97.2%	0.0%	
250床以上DPC病院	350116357	下関総合病院	108	1	12	95	0	0.9%	11.1%	88.0%	0.0%	
250床以上DPC病院	401119189	福岡総合病院	286	0	13	273	0	0.0%	4.5%	95.5%	0.0%	
250床以上DPC病院	406619050	八幡総合病院	277	1	6	270	0	0.4%	2.2%	97.5%	0.0%	
250床以上DPC病院		対象が10例未満の施設	4	0	2	2	0	0.0%	50.0%	50.0%	0.0%	
		250床以上病院 全体	13328	13	225	13083	7	0.1%	1.7%	98.2%	0.1%	
250床未満DPC病院	070116989	福島総合病院	96	0	11	85	0	0.0%	11.5%	88.5%	0.0%	
250床未満DPC病院	080810663	龍ヶ崎済生会病院	419	0	16	403	0	0.0%	3.8%	96.2%	0.0%	
250床未満DPC病院	150410739	三条病院	229	0	0	229	0	0.0%	0.0%	100.0%	0.0%	
250床未満DPC病院	290102017	奈良病院	179	0	1	178	0	0.0%	0.6%	99.4%	0.0%	
250床未満DPC病院	291301071	御所病院	51	0	0	51	0	0.0%	0.0%	100.0%	0.0%	
250床未満DPC病院	301610197	有田病院	162	0	0	162	0	0.0%	0.0%	100.0%	0.0%	
250床未満DPC病院	310410135	境港総合病院	88	0	0	88	0	0.0%	0.0%	100.0%	0.0%	
250床未満DPC病院	380110282	松山病院	67	0	0	67	0	0.0%	0.0%	100.0%	0.0%	
250床未満DPC病院	380628143	西条病院	294	0	22	272	0	0.0%	7.5%	92.5%	0.0%	
250床未満DPC病院		対象が10例未満の施設	9	0	4	5	0	0.0%	44.4%	55.6%	0.0%	
		250床未満病院 全体	1594	0	54	1540	0	0.0%	3.4%	96.6%	0.0%	
		DPC対象病院 全体	14922	13	279	14623	7	0.1%	1.9%	98.0%	0.0%	

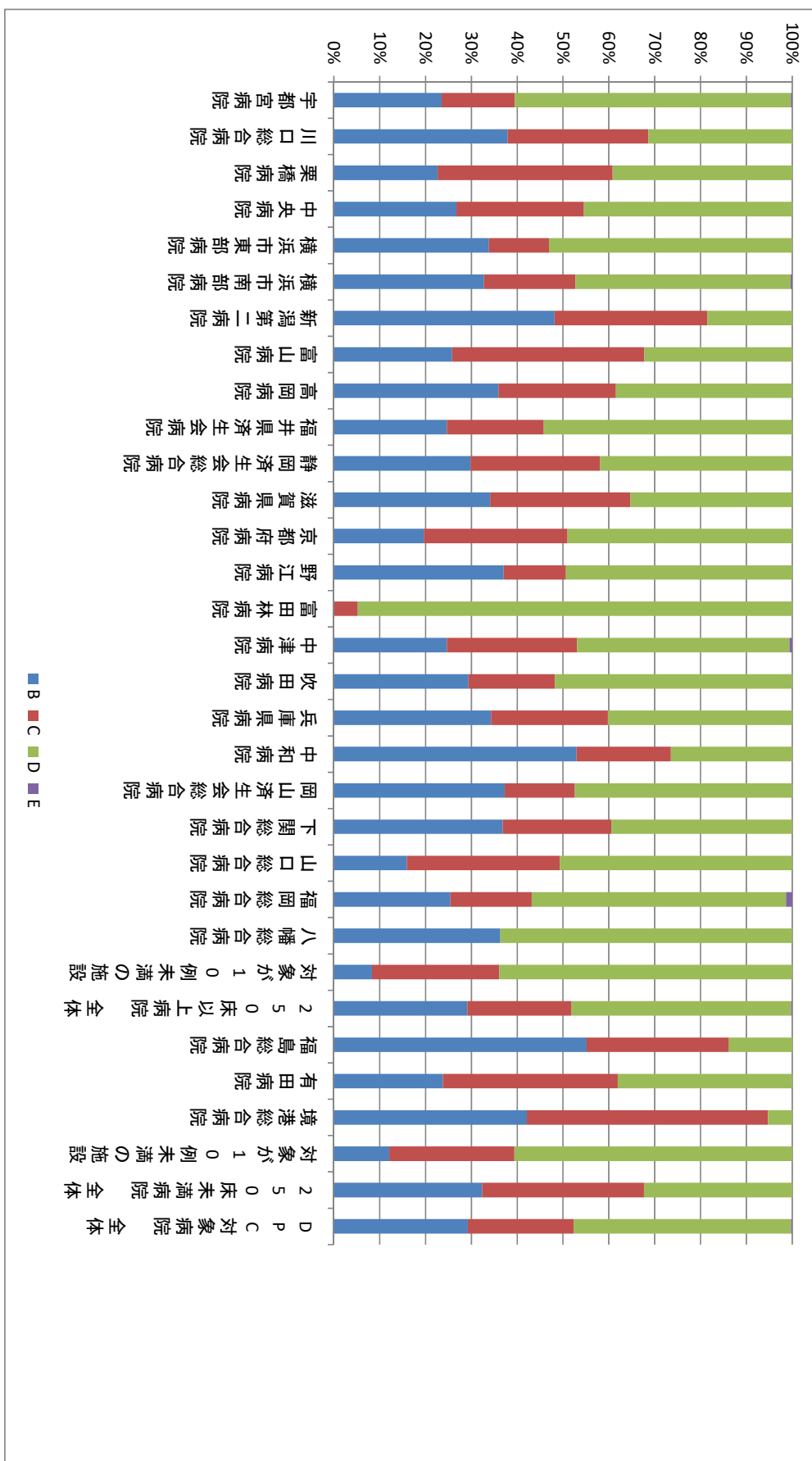
指標 13：手術難易度分類別の患者割合—眼科系疾患（MDDC02）—



指標 13：手術難易度分類別の患者割合－耳鼻咽喉科系疾患（MDC03）－

医療機関種別	医療機関コード	医療機関名称	件数					%				
			計	B	C	D	E	B	C	D	E	
250床以上DPC病院	096210115	宇都宮病院	319	75	51	192	1	23.5%	16.0%	60.2%	0.3%	
250床以上DPC病院	110201350	川口総合病院	137	52	42	43	0	38.0%	30.7%	31.4%	0.0%	
250床以上DPC病院	111101922	栗橋病院	97	22	37	38	0	22.7%	38.1%	39.2%	0.0%	
250床以上DPC病院	130314757	中央病院	187	50	52	85	0	26.7%	27.8%	45.5%	0.0%	
250床以上DPC病院	140105122	横浜市東部病院	130	44	17	69	0	33.8%	13.1%	53.1%	0.0%	
250床以上DPC病院	143103439	横浜市南部病院	296	97	59	139	1	32.8%	19.9%	47.0%	0.3%	
250床以上DPC病院	150120734	新潟第二病院	27	13	9	5	0	48.1%	33.3%	18.5%	0.0%	
250床以上DPC病院	160115667	富山病院	31	8	13	10	0	25.8%	41.9%	32.3%	0.0%	
250床以上DPC病院	160212605	高岡病院	39	14	10	15	0	35.9%	25.6%	38.5%	0.0%	
250床以上DPC病院	180118909	福井県済生会病院	284	70	60	154	0	24.6%	21.1%	54.2%	0.0%	
250床以上DPC病院	224160042	静岡済生会総合病院	124	37	35	52	0	29.8%	28.2%	41.9%	0.0%	
250床以上DPC病院	251200194	滋賀県病院	85	29	26	30	0	34.1%	30.6%	35.3%	0.0%	
250床以上DPC病院	269700129	京都府病院	51	10	16	25	0	19.6%	31.4%	49.0%	0.0%	
250床以上DPC病院	274406135	野江病院	81	30	11	40	0	37.0%	13.6%	49.4%	0.0%	
250床以上DPC病院	274900723	富田林病院	19	0	1	18	0	0.0%	5.3%	94.7%	0.0%	
250床以上DPC病院	279600070	中津病院	341	84	97	158	2	24.6%	28.4%	46.3%	0.6%	
250床以上DPC病院	279600153	吹田病院	143	42	27	74	0	29.4%	18.9%	51.7%	0.0%	
250床以上DPC病院	285001538	兵庫県病院	102	35	26	41	0	34.3%	25.5%	40.2%	0.0%	
250床以上DPC病院	290401062	中和病院	102	54	21	27	0	52.9%	20.6%	26.5%	0.0%	
250床以上DPC病院	338800012	岡山済生会総合病院	177	66	27	84	0	37.3%	15.3%	47.5%	0.0%	
250床以上DPC病院	350116357	下関総合病院	38	14	9	15	0	36.8%	23.7%	39.5%	0.0%	
250床以上DPC病院	350310141	山口総合病院	69	11	23	35	0	15.9%	33.3%	50.7%	0.0%	
250床以上DPC病院	401119189	福岡総合病院	299	76	53	166	4	25.4%	17.7%	55.5%	1.3%	
250床以上DPC病院	406619050	八幡総合病院	11	4	0	7	0	36.4%	0.0%	63.6%	0.0%	
250床以上DPC病院		対象が10例未満の施設	36	3	10	23	0	8.3%	27.8%	63.9%	0.0%	
		250床以上病院 全体	3225	940	732	1545	8	29.1%	22.7%	47.9%	0.2%	
250床未満DPC病院	070116989	福島総合病院	29	16	9	4	0	55.2%	31.0%	13.8%	0.0%	
250床未満DPC病院	301610197	有田病院	21	5	8	8	0	23.8%	38.1%	38.1%	0.0%	
250床未満DPC病院	310410135	境港総合病院	19	8	10	1	0	42.1%	52.6%	5.3%	0.0%	
250床未満DPC病院		対象が10例未満の施設	33	4	9	20	0	12.1%	27.3%	60.6%	0.0%	
		250床未満病院 全体	102	33	36	33	0	32.4%	35.3%	32.4%	0.0%	
		DPC対象病院 全体	3327	973	768	1578	8	29.2%	23.1%	47.4%	0.2%	

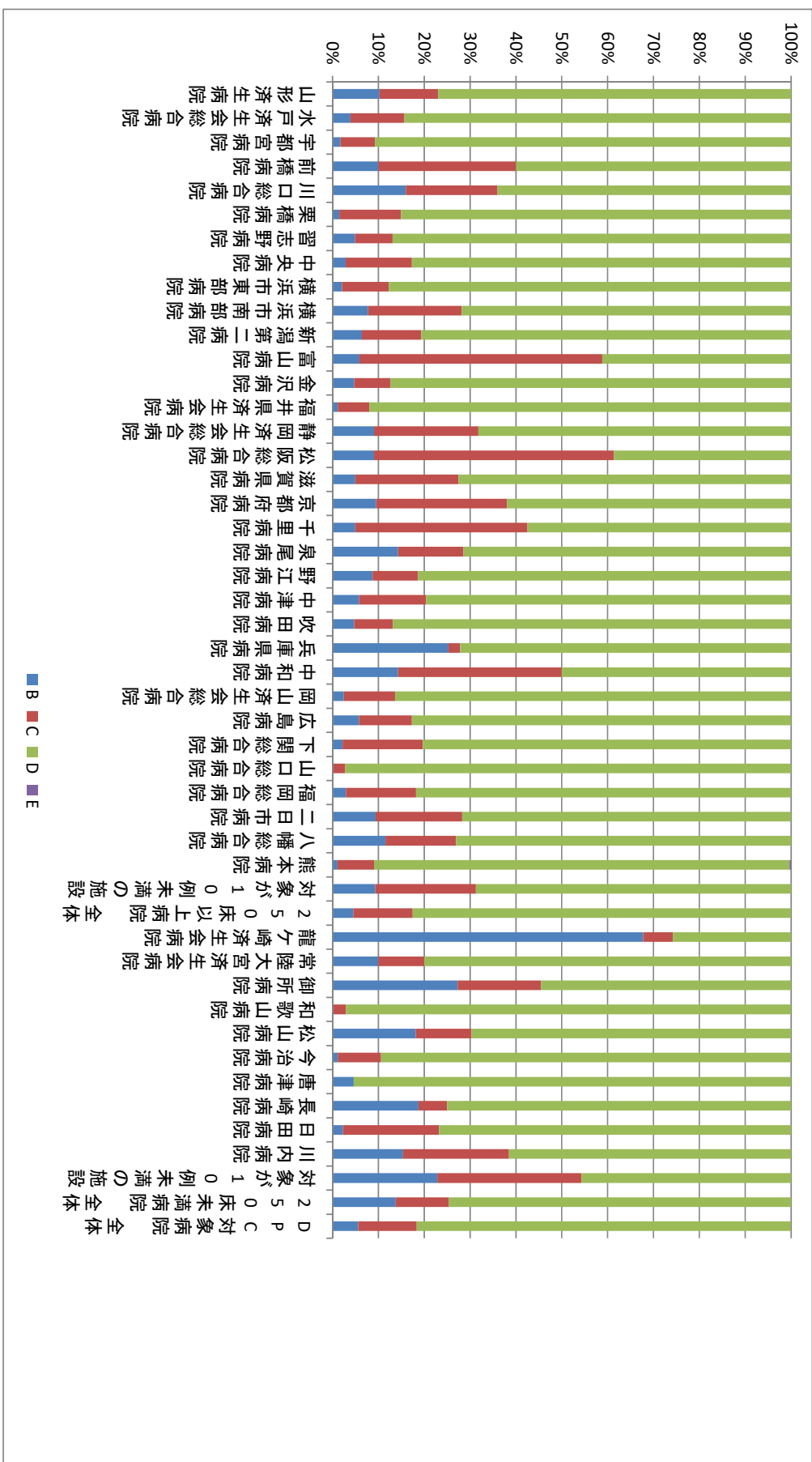
指標 13：手術難易度分類別の患者割合－耳鼻咽喉科系疾患 (MDC03)－



指標 13：手術難易度分類別の患者割合－呼吸器系疾患（MDC04）－

医療機関種別	医療機関コード	医療機関名称	件数					%				
			計	B	C	D	E	B	C	D	E	
250床以上DPC病院	060113656	山形済生病院	39	4	5	30	0	10.3%	12.8%	76.9%	0.0%	
250床以上DPC病院	080110205	水戸済生会総合病院	51	2	6	43	0	3.9%	11.8%	84.3%	0.0%	
250床以上DPC病院	096210115	宇都宮病院	226	4	17	205	0	1.8%	7.5%	90.7%	0.0%	
250床以上DPC病院	100110144	前橋病院	10	1	3	6	0	10.0%	30.0%	60.0%	0.0%	
250床以上DPC病院	110201350	川口総合病院	25	4	5	16	0	16.0%	20.0%	64.0%	0.0%	
250床以上DPC病院	111101922	栗橋病院	67	1	9	57	0	1.5%	13.4%	85.1%	0.0%	
250床以上DPC病院	120210971	習志野病院	122	6	10	106	0	4.9%	8.2%	86.9%	0.0%	
250床以上DPC病院	130314757	中央病院	173	5	25	143	0	2.9%	14.5%	82.7%	0.0%	
250床以上DPC病院	140105122	横浜市東部病院	188	4	19	165	0	2.1%	10.1%	87.8%	0.0%	
250床以上DPC病院	143103439	横浜市南部病院	103	8	21	74	0	7.8%	20.4%	71.8%	0.0%	
250床以上DPC病院	150120734	新潟第二病院	31	2	4	25	0	6.5%	12.9%	80.6%	0.0%	
250床以上DPC病院	160115667	富山病院	17	1	9	7	0	5.9%	52.9%	41.2%	0.0%	
250床以上DPC病院	170117068	金沢病院	63	3	5	55	0	4.8%	7.9%	87.3%	0.0%	
250床以上DPC病院	180118909	福井県済生会病院	174	2	12	160	0	1.1%	6.9%	92.0%	0.0%	
250床以上DPC病院	224160042	静岡済生会総合病院	22	2	5	15	0	9.1%	22.7%	68.2%	0.0%	
250床以上DPC病院	240705053	松阪総合病院	44	4	23	17	0	9.1%	52.3%	38.6%	0.0%	
250床以上DPC病院	251200194	滋賀県病院	40	2	9	29	0	5.0%	22.5%	72.5%	0.0%	
250床以上DPC病院	269700129	京都府病院	21	2	6	13	0	9.5%	28.6%	61.9%	0.0%	
250床以上DPC病院	271607149	千里病院	40	2	15	23	0	5.0%	37.5%	57.5%	0.0%	
250床以上DPC病院	272701586	泉尾病院	14	2	2	10	0	14.3%	14.3%	71.4%	0.0%	
250床以上DPC病院	274406135	野江病院	91	8	9	74	0	8.8%	9.9%	81.3%	0.0%	
250床以上DPC病院	279600070	中津病院	137	8	20	109	0	5.8%	14.6%	79.6%	0.0%	
250床以上DPC病院	279600153	吹田病院	106	5	9	92	0	4.7%	8.5%	86.8%	0.0%	
250床以上DPC病院	285001538	兵庫県病院	79	20	2	57	0	25.3%	2.5%	72.2%	0.0%	
250床以上DPC病院	290401062	中和病院	14	2	5	7	0	14.3%	35.7%	50.0%	0.0%	
250床以上DPC病院	338800012	岡山済生会総合病院	161	4	18	139	0	2.5%	11.2%	86.3%	0.0%	
250床以上DPC病院	343111190	広島病院	52	3	6	43	0	5.8%	11.5%	82.7%	0.0%	
250床以上DPC病院	350116357	下関総合病院	137	3	24	110	0	2.2%	17.5%	80.3%	0.0%	
250床以上DPC病院	350310141	山口総合病院	108	0	3	105	0	0.0%	2.8%	97.2%	0.0%	
250床以上DPC病院	401119189	福岡総合病院	170	5	26	139	0	2.9%	15.3%	81.8%	0.0%	
250床以上DPC病院	401719020	二日市病院	53	5	10	38	0	9.4%	18.9%	71.7%	0.0%	
250床以上DPC病院	406619050	八幡総合病院	26	3	4	19	0	11.5%	15.4%	73.1%	0.0%	
250床以上DPC病院	438211911	熊本病院	265	3	21	240	1	1.1%	7.9%	90.6%	0.4%	
250床以上DPC病院		対象が10例未満の施設	32	3	7	22	0	9.4%	21.9%	68.8%	0.0%	
		250床以上病院 全体	2901	133	374	2393	1	4.6%	12.9%	82.5%	0.0%	
250床未満DPC病院	080810663	龍ヶ崎済生会病院	31	21	2	8	0	67.7%	6.5%	25.8%	0.0%	
250床未満DPC病院	082510253	常陸大宮済生会病院	10	1	1	8	0	10.0%	10.0%	80.0%	0.0%	
250床未満DPC病院	291301071	御所病院	11	3	2	6	0	27.3%	18.2%	54.5%	0.0%	
250床未満DPC病院	300112641	和歌山病院	34	0	1	33	0	0.0%	2.9%	97.1%	0.0%	
250床未満DPC病院	380110282	松山病院	33	6	4	23	0	18.2%	12.1%	69.7%	0.0%	
250床未満DPC病院	380228159	今治病院	85	1	8	76	0	1.2%	9.4%	89.4%	0.0%	
250床未満DPC病院	419810713	唐津病院	43	2	0	41	0	4.7%	0.0%	95.3%	0.0%	
250床未満DPC病院	428113308	長崎病院	32	6	2	24	0	18.8%	6.3%	75.0%	0.0%	
250床未満DPC病院	440411500	日田病院	43	1	9	33	0	2.3%	20.9%	76.7%	0.0%	
250床未満DPC病院	461510084	川内病院	13	2	3	8	0	15.4%	23.1%	61.5%	0.0%	
250床未満DPC病院		対象が10例未満の施設	35	8	11	16	0	22.9%	31.4%	45.7%	0.0%	
		250床未満病院 全体	370	51	43	276	0	13.8%	11.6%	74.6%	0.0%	
		DPC対象病院 全体	3271	184	417	2669	1	5.6%	12.7%	81.6%	0.0%	

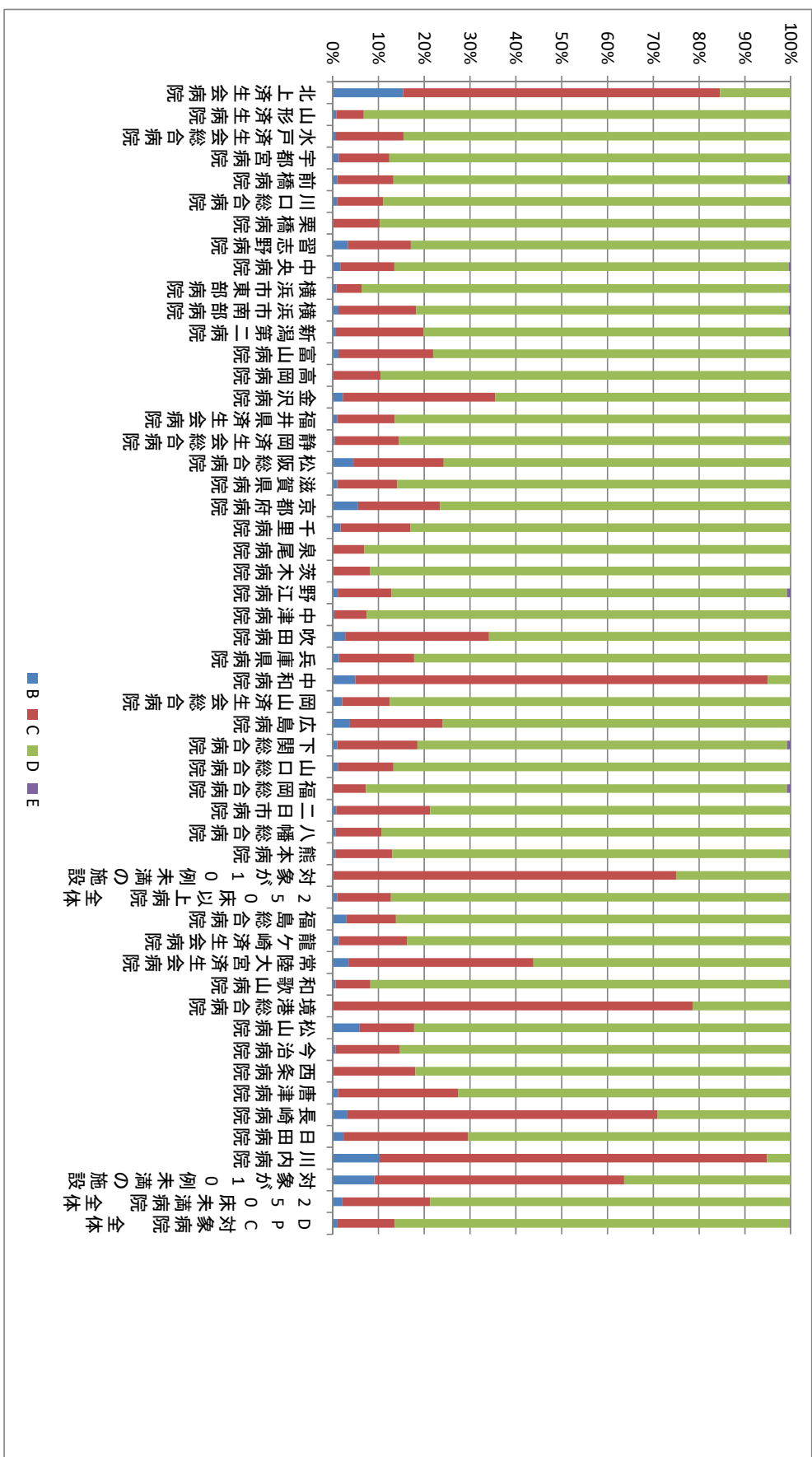
指標 13：手術難易度分類別の患者割合—呼吸器系疾患（MDDC04）—



指標 13：手術難易度分類別の患者割合－循環器系疾患（MDC05）－

医療機関種別	医療機関コード	医療機関名称	件数					%				
			計	B	C	D	E	B	C	D	E	
250床以上DPC病院	030610019	北上済生会病院	13	2	9	2	0	15.4%	69.2%	15.4%	0.0%	
250床以上DPC病院	060113656	山形済生病院	512	4	31	477	0	0.8%	6.1%	93.2%	0.0%	
250床以上DPC病院	080110205	水戸済生会総合病院	671	5	99	567	0	0.7%	14.8%	84.5%	0.0%	
250床以上DPC病院	096210115	宇都宮病院	1132	15	125	992	0	1.3%	11.0%	87.6%	0.0%	
250床以上DPC病院	100110144	前橋病院	293	3	36	252	2	1.0%	12.3%	86.0%	0.7%	
250床以上DPC病院	110201350	川口総合病院	499	5	50	444	0	1.0%	10.0%	89.0%	0.0%	
250床以上DPC病院	111101922	栗橋病院	494	1	50	443	0	0.2%	10.1%	89.7%	0.0%	
250床以上DPC病院	120210971	習志野病院	328	11	45	272	0	3.4%	13.7%	82.9%	0.0%	
250床以上DPC病院	130314757	中央病院	467	8	55	402	2	1.7%	11.8%	86.1%	0.4%	
250床以上DPC病院	140105122	横浜市東部病院	1755	15	96	1638	6	0.9%	5.5%	93.3%	0.3%	
250床以上DPC病院	143103439	横浜市南部病院	532	7	90	433	2	1.3%	16.9%	81.4%	0.4%	
250床以上DPC病院	150120734	新潟第二病院	262	2	50	209	1	0.8%	19.1%	79.8%	0.4%	
250床以上DPC病院	160115667	富山病院	228	3	47	178	0	1.3%	20.6%	78.1%	0.0%	
250床以上DPC病院	160212605	高岡病院	105	0	11	94	0	0.0%	10.5%	89.5%	0.0%	
250床以上DPC病院	170117068	金沢病院	45	1	15	29	0	2.2%	33.3%	64.4%	0.0%	
250床以上DPC病院	180118909	福井県済生会病院	399	4	50	345	0	1.0%	12.5%	86.5%	0.0%	
250床以上DPC病院	224160042	静岡済生会総合病院	421	2	59	359	1	0.5%	14.0%	85.3%	0.2%	
250床以上DPC病院	240705053	松阪総合病院	132	6	26	100	0	4.5%	19.7%	75.8%	0.0%	
250床以上DPC病院	251200194	滋賀県病院	283	3	37	243	0	1.1%	13.1%	85.9%	0.0%	
250床以上DPC病院	269700129	京都府病院	162	9	29	124	0	5.6%	17.9%	76.5%	0.0%	
250床以上DPC病院	271607149	千里病院	464	8	71	385	0	1.7%	15.3%	83.0%	0.0%	
250床以上DPC病院	272701586	泉尾病院	521	1	35	485	0	0.2%	6.7%	93.1%	0.0%	
250床以上DPC病院	274205628	茨木病院	73	0	6	67	0	0.0%	8.2%	91.8%	0.0%	
250床以上DPC病院	274406135	野江病院	527	6	62	455	4	1.1%	11.8%	86.3%	0.8%	
250床以上DPC病院	279600070	中津病院	960	4	67	889	0	0.4%	7.0%	92.6%	0.0%	
250床以上DPC病院	279600153	吹田病院	255	7	80	168	0	2.7%	31.4%	65.9%	0.0%	
250床以上DPC病院	285001538	兵庫県病院	73	1	12	60	0	1.4%	16.4%	82.2%	0.0%	
250床以上DPC病院	290401062	中和病院	20	1	18	1	0	5.0%	90.0%	5.0%	0.0%	
250床以上DPC病院	338800012	岡山済生会総合病院	96	2	10	84	0	2.1%	10.4%	87.5%	0.0%	
250床以上DPC病院	343111190	広島病院	79	3	16	60	0	3.8%	20.3%	75.9%	0.0%	
250床以上DPC病院	350116357	下関総合病院	383	4	67	309	3	1.0%	17.5%	80.7%	0.8%	
250床以上DPC病院	350310141	山口総合病院	601	7	73	521	0	1.2%	12.1%	86.7%	0.0%	
250床以上DPC病院	401119189	福岡総合病院	1477	2	105	1358	12	0.1%	7.1%	91.9%	0.8%	
250床以上DPC病院	401719020	二日市病院	385	3	79	303	0	0.8%	20.5%	78.7%	0.0%	
250床以上DPC病院	406619050	八幡総合病院	423	3	42	378	0	0.7%	9.9%	89.4%	0.0%	
250床以上DPC病院	438211911	熊本病院	1857	11	230	1610	6	0.6%	12.4%	86.7%	0.3%	
250床以上DPC病院		対象が10例未満の施設	8	0	6	2	0	0.0%	75.0%	25.0%	0.0%	
		250床以上病院 全体	16935	169	1989	14738	39	1.0%	11.7%	87.0%	0.2%	
250床未満DPC病院	070116989	福島総合病院	166	5	18	143	0	3.0%	10.8%	86.1%	0.0%	
250床未満DPC病院	080810663	龍ヶ崎済生会病院	74	1	11	62	0	1.4%	14.9%	83.8%	0.0%	
250床未満DPC病院	082510253	常陸大宮済生会病院	57	2	23	32	0	3.5%	40.4%	56.1%	0.0%	
250床未満DPC病院	300112641	和歌山病院	448	3	34	410	1	0.7%	7.6%	91.5%	0.2%	
250床未満DPC病院	310410135	境港総合病院	14	0	11	3	0	0.0%	78.6%	21.4%	0.0%	
250床未満DPC病院	380110282	松山病院	219	13	26	180	0	5.9%	11.9%	82.2%	0.0%	
250床未満DPC病院	380228159	今治病院	307	2	43	262	0	0.7%	14.0%	85.3%	0.0%	
250床未満DPC病院	380628143	西条病院	94	0	17	77	0	0.0%	18.1%	81.9%	0.0%	
250床未満DPC病院	419810713	唐津病院	168	2	44	122	0	1.2%	26.2%	72.6%	0.0%	
250床未満DPC病院	428113308	長崎病院	62	2	42	18	0	3.2%	67.7%	29.0%	0.0%	
250床未満DPC病院	440411500	日田病院	125	3	34	88	0	2.4%	27.2%	70.4%	0.0%	
250床未満DPC病院	461510084	川内病院	39	4	33	2	0	10.3%	84.6%	5.1%	0.0%	
250床未満DPC病院		対象が10例未満の施設	11	1	6	4	0	9.1%	54.5%	36.4%	0.0%	
		250床未満病院 全体	1784	38	342	1403	1	2.1%	19.2%	78.6%	0.1%	
		DPC対象病院 全体	18719	207	2331	16141	40	1.1%	12.5%	86.2%	0.2%	

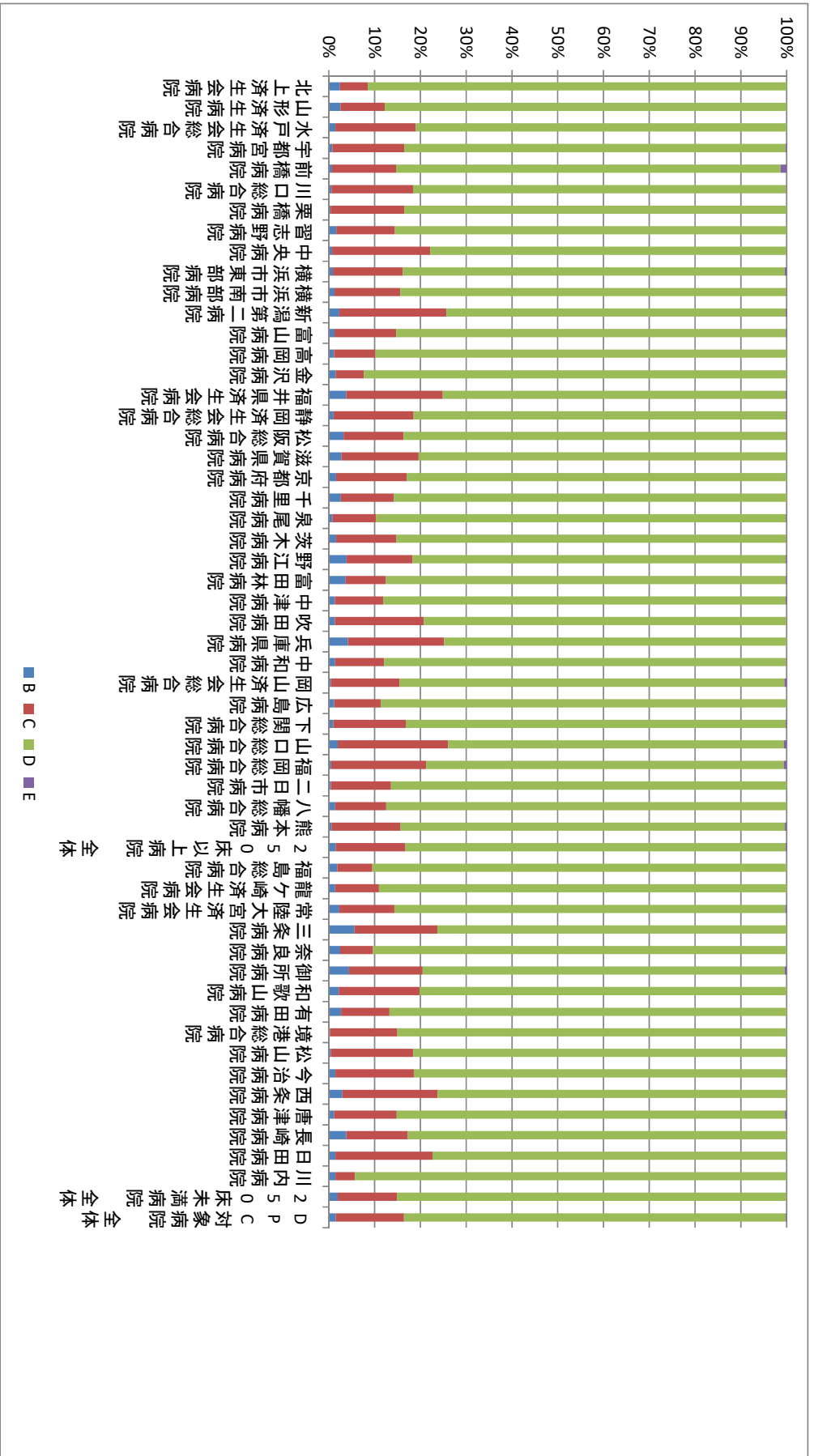
指標 13：手術難易度分類別の患者割合—循環器系疾患（MDC05）—



指標 13：手術難易度分類別の患者割合－消化器系疾患（MDC06）－

医療機関種別	医療機関コード	医療機関名称	件数					%				
			計	B	C	D	E	B	C	D	E	
250床以上DPC病院	030610019	北上済生会病院	82	2	5	75	0	2.4%	6.1%	91.5%	0.0%	
250床以上DPC病院	060113656	山形済生会病院	947	24	92	831	0	2.5%	9.7%	87.8%	0.0%	
250床以上DPC病院	080110205	水戸済生会総合病院	1105	16	194	895	0	1.4%	17.6%	81.0%	0.0%	
250床以上DPC病院	096210115	宇都宮病院	1799	15	282	1497	5	0.8%	15.7%	83.2%	0.3%	
250床以上DPC病院	100110144	前橋病院	1783	13	249	1497	24	0.7%	14.0%	84.0%	1.3%	
250床以上DPC病院	1110201350	川口総合病院	1146	7	204	934	1	0.6%	17.8%	81.5%	0.1%	
250床以上DPC病院	1111101922	栗橋病院	1426	6	229	1191	0	0.4%	16.1%	83.5%	0.0%	
250床以上DPC病院	120210971	習志野病院	1157	19	148	990	0	1.6%	12.8%	85.6%	0.0%	
250床以上DPC病院	130314757	中央病院	1169	9	250	909	1	0.8%	21.4%	77.8%	0.1%	
250床以上DPC病院	140105122	横浜市東部病院	2160	20	330	1800	10	0.9%	15.3%	83.3%	0.5%	
250床以上DPC病院	143103439	横浜市南部病院	2066	26	297	1741	2	1.3%	14.4%	84.3%	0.1%	
250床以上DPC病院	150120734	新潟第二病院	1180	27	276	874	3	2.3%	23.4%	74.1%	0.3%	
250床以上DPC病院	160115667	富山病院	637	8	86	542	1	1.3%	13.5%	85.1%	0.2%	
250床以上DPC病院	160212605	高岡病院	342	4	31	307	0	1.2%	9.1%	89.8%	0.0%	
250床以上DPC病院	170117068	金沢病院	535	8	33	494	0	1.5%	6.2%	92.3%	0.0%	
250床以上DPC病院	180118909	福井県済生会病院	1739	66	367	1302	4	3.8%	21.1%	74.9%	0.2%	
250床以上DPC病院	224160042	静岡済生会総合病院	658	7	115	535	1	1.1%	17.5%	81.3%	0.2%	
250床以上DPC病院	240705053	松阪総合病院	1143	37	150	955	1	3.2%	13.1%	83.6%	0.1%	
250床以上DPC病院	251200194	滋賀県病院	1046	29	176	841	0	2.8%	16.8%	80.4%	0.0%	
250床以上DPC病院	269700129	京都府病院	629	10	97	522	0	1.6%	15.4%	83.0%	0.0%	
250床以上DPC病院	271607149	千里病院	1739	46	202	1491	0	2.6%	11.6%	85.7%	0.0%	
250床以上DPC病院	272701586	泉尾病院	598	5	57	535	1	0.8%	9.5%	89.5%	0.2%	
250床以上DPC病院	274205628	茨木病院	817	13	108	695	1	1.6%	13.2%	85.1%	0.1%	
250床以上DPC病院	274406135	野江病院	1521	59	220	1239	3	3.9%	14.5%	81.5%	0.2%	
250床以上DPC病院	274900723	富田林病院	487	18	43	425	1	3.7%	8.8%	87.3%	0.2%	
250床以上DPC病院	279600070	中津病院	1882	26	198	1653	5	1.4%	10.5%	87.8%	0.3%	
250床以上DPC病院	279600153	吹田病院	1266	17	246	1002	1	1.3%	19.4%	79.1%	0.1%	
250床以上DPC病院	285001538	兵庫県病院	405	17	85	303	0	4.2%	21.0%	74.8%	0.0%	
250床以上DPC病院	290401062	中和病院	1141	16	122	1002	1	1.4%	10.7%	87.8%	0.1%	
250床以上DPC病院	338800012	岡山済生会総合病院	2698	12	406	2266	14	0.4%	15.0%	84.0%	0.5%	
250床以上DPC病院	343111190	広島病院	502	6	51	445	0	1.2%	10.2%	88.6%	0.0%	
250床以上DPC病院	350116357	下関総合病院	892	9	141	740	2	1.0%	15.8%	83.0%	0.2%	
250床以上DPC病院	350310141	山口総合病院	659	13	159	483	4	2.0%	24.1%	73.3%	0.6%	
250床以上DPC病院	401119189	福岡総合病院	1516	8	314	1184	10	0.5%	20.7%	78.1%	0.7%	
250床以上DPC病院	401719020	二日市病院	832	4	109	719	0	0.5%	13.1%	86.4%	0.0%	
250床以上DPC病院	406619050	八幡総合病院	502	7	56	439	0	1.4%	11.2%	87.5%	0.0%	
250床以上DPC病院	438211911	熊本病院	2324	14	351	1949	10	0.6%	15.1%	83.9%	0.4%	
		250床以上病院 全体	42530	643	6479	35302	106	1.5%	15.2%	83.0%	0.2%	
250床未満DPC病院	070116989	福島総合病院	483	9	37	437	0	1.9%	7.7%	90.5%	0.0%	
250床未満DPC病院	080810663	龍ヶ崎済生会病院	712	10	68	634	0	1.4%	9.6%	89.0%	0.0%	
250床未満DPC病院	082510253	常陸大宮済生会病院	307	7	37	262	1	2.3%	12.1%	85.3%	0.3%	
250床未満DPC病院	150410739	三条病院	303	17	55	231	0	5.6%	18.2%	76.2%	0.0%	
250床未満DPC病院	290102017	奈良病院	560	14	40	506	0	2.5%	7.1%	90.4%	0.0%	
250床未満DPC病院	291301071	御所病院	224	10	36	177	1	4.5%	16.1%	79.0%	0.4%	
250床未満DPC病院	300112641	和歌山病院	495	11	87	397	0	2.2%	17.6%	80.2%	0.0%	
250床未満DPC病院	301610197	有田病院	332	9	35	288	0	2.7%	10.5%	86.7%	0.0%	
250床未満DPC病院	310410135	境港総合病院	373	1	55	317	0	0.3%	14.7%	85.0%	0.0%	
250床未満DPC病院	380110282	松山病院	433	2	78	353	0	0.5%	18.0%	81.5%	0.0%	
250床未満DPC病院	380228159	今治病院	904	13	155	735	1	1.4%	17.1%	81.3%	0.1%	
250床未満DPC病院	380628143	西条病院	336	10	70	256	0	3.0%	20.8%	76.2%	0.0%	
250床未満DPC病院	419810713	唐津病院	870	10	119	738	3	1.1%	13.7%	84.8%	0.3%	
250床未満DPC病院	428113308	長崎病院	336	13	45	278	0	3.9%	13.4%	82.7%	0.0%	
250床未満DPC病院	440411500	日田病院	278	4	59	215	0	1.4%	21.2%	77.3%	0.0%	
250床未満DPC病院	461510084	川内病院	888	13	38	837	0	1.5%	4.3%	94.3%	0.0%	
		250床未満病院 全体	7834	153	1014	6661	6	2.0%	12.9%	85.0%	0.1%	
		DPC対象病院 全体	50364	796	7493	41963	112	1.6%	14.9%	83.3%	0.2%	

指標 13：手術難易度分類別の患者割合―消化器系疾患 (MDDC06) ―



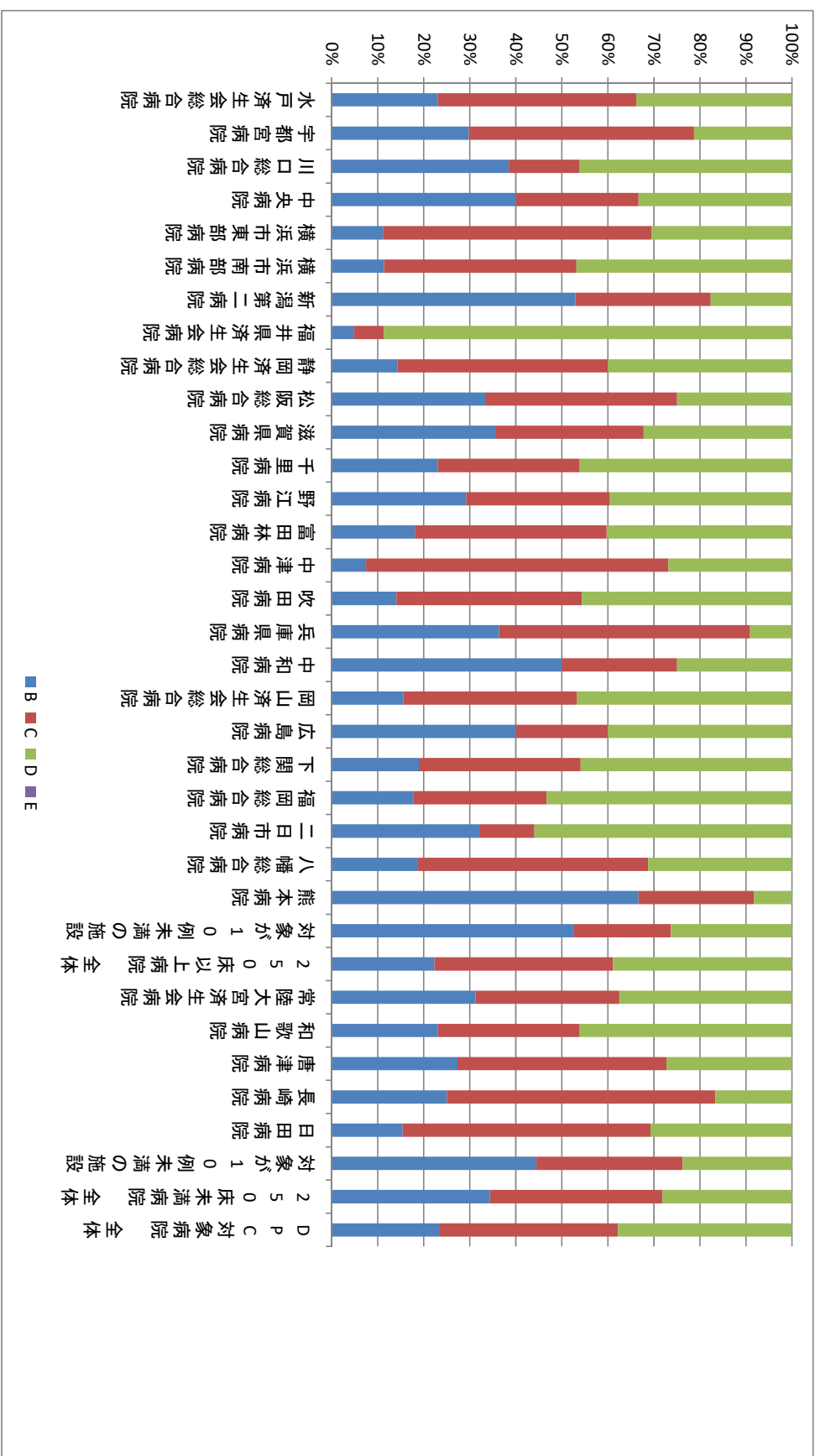
指標 13：手術難易度分類別の患者割合－筋骨格系疾患（MDC07）－

医療機関種別	医療機関コード	医療機関名称	件数					%				
			計	B	C	D	E	B	C	D	E	
250床以上DPC病院	030610019	北上済生会病院	113	2	21	90	0	1.8%	18.6%	79.6%	0.0%	
250床以上DPC病院	060113656	山形済生会病院	975	10	78	886	1	1.0%	8.0%	90.9%	0.1%	
250床以上DPC病院	080110205	水戸済生会総合病院	337	3	27	307	0	0.9%	8.0%	91.1%	0.0%	
250床以上DPC病院	096210115	宇都宮病院	465	8	68	389	0	1.7%	14.6%	83.7%	0.0%	
250床以上DPC病院	100110144	前橋病院	224	1	123	100	0	0.4%	54.9%	44.6%	0.0%	
250床以上DPC病院	110201350	川口総合病院	891	3	12	876	0	0.3%	1.3%	98.3%	0.0%	
250床以上DPC病院	111101922	栗橋病院	87	2	4	81	0	2.3%	4.6%	93.1%	0.0%	
250床以上DPC病院	120210971	習志野病院	447	8	10	429	0	1.8%	2.2%	96.0%	0.0%	
250床以上DPC病院	130314757	中央病院	436	9	51	375	1	2.1%	11.7%	86.0%	0.2%	
250床以上DPC病院	140105122	横浜市東部病院	532	4	54	472	2	0.8%	10.2%	88.7%	0.4%	
250床以上DPC病院	143103439	横浜市南部病院	373	2	44	326	1	0.5%	11.8%	87.4%	0.3%	
250床以上DPC病院	150120734	新潟第二病院	236	3	12	221	0	1.3%	5.1%	93.6%	0.0%	
250床以上DPC病院	160115667	富山病院	283	2	21	260	0	0.7%	7.4%	91.9%	0.0%	
250床以上DPC病院	160212605	高岡病院	91	0	3	88	0	0.0%	3.3%	96.7%	0.0%	
250床以上DPC病院	170117068	金沢病院	338	2	38	298	0	0.6%	11.2%	88.2%	0.0%	
250床以上DPC病院	180118909	福井県済生会病院	395	7	34	354	0	1.8%	8.6%	89.6%	0.0%	
250床以上DPC病院	224160042	静岡済生会総合病院	270	9	38	223	0	3.3%	14.1%	82.6%	0.0%	
250床以上DPC病院	240705053	松阪総合病院	268	1	19	248	0	0.4%	7.1%	92.5%	0.0%	
250床以上DPC病院	251200194	滋賀県病院	269	6	14	248	1	2.2%	5.2%	92.2%	0.4%	
250床以上DPC病院	269700129	京都府病院	50	2	4	44	0	4.0%	8.0%	88.0%	0.0%	
250床以上DPC病院	271607149	千里病院	218	3	24	191	0	1.4%	11.0%	87.6%	0.0%	
250床以上DPC病院	272701586	泉尾病院	15	1	5	9	0	6.7%	33.3%	60.0%	0.0%	
250床以上DPC病院	274205628	茨木病院	148	1	8	139	0	0.7%	5.4%	93.9%	0.0%	
250床以上DPC病院	274406135	野江病院	164	4	35	125	0	2.4%	21.3%	76.2%	0.0%	
250床以上DPC病院	274900723	富田林病院	68	1	17	50	0	1.5%	25.0%	73.5%	0.0%	
250床以上DPC病院	279600070	中津病院	279	14	68	197	0	5.0%	24.4%	70.6%	0.0%	
250床以上DPC病院	279600153	吹田病院	256	4	23	229	0	1.6%	9.0%	89.5%	0.0%	
250床以上DPC病院	285001538	兵庫県病院	53	1	11	41	0	1.9%	20.8%	77.4%	0.0%	
250床以上DPC病院	290401062	中和病院	50	1	8	41	0	2.0%	16.0%	82.0%	0.0%	
250床以上DPC病院	338800012	岡山済生会総合病院	488	4	53	410	21	0.8%	10.9%	84.0%	4.3%	
250床以上DPC病院	343111190	広島病院	86	5	12	69	0	5.8%	14.0%	80.2%	0.0%	
250床以上DPC病院	350116357	下関総合病院	488	6	139	342	1	1.2%	28.5%	70.1%	0.2%	
250床以上DPC病院	350310141	山口総合病院	320	1	18	301	0	0.3%	5.6%	94.1%	0.0%	
250床以上DPC病院	401119189	福岡総合病院	211	4	34	173	0	1.9%	16.1%	82.0%	0.0%	
250床以上DPC病院	401719020	二日市病院	42	0	15	27	0	0.0%	35.7%	64.3%	0.0%	
250床以上DPC病院	406619050	八幡総合病院	65	0	16	48	1	0.0%	24.6%	73.8%	1.5%	
250床以上DPC病院	438211911	熊本病院	198	6	24	167	1	3.0%	12.1%	84.3%	0.5%	
		250床以上病院 全体	10229	140	1185	8874	30	1.4%	11.6%	86.8%	0.3%	
250床未満DPC病院	070116989	福島総合病院	15	2	0	13	0	13.3%	0.0%	86.7%	0.0%	
250床未満DPC病院	080810663	龍ヶ崎済生会病院	182	2	4	176	0	1.1%	2.2%	96.7%	0.0%	
250床未満DPC病院	150410739	三条病院	11	1	1	9	0	9.1%	9.1%	81.8%	0.0%	
250床未満DPC病院	290102017	奈良病院	82	1	8	73	0	1.2%	9.8%	89.0%	0.0%	
250床未満DPC病院	291301071	御所病院	38	0	13	25	0	0.0%	34.2%	65.8%	0.0%	
250床未満DPC病院	300112641	和歌山病院	181	5	8	167	1	2.8%	4.4%	92.3%	0.6%	
250床未満DPC病院	301610197	有田病院	21	5	2	14	0	23.8%	9.5%	66.7%	0.0%	
250床未満DPC病院	310410135	境港総合病院	33	0	26	7	0	0.0%	78.8%	21.2%	0.0%	
250床未満DPC病院	380110282	松山病院	49	6	6	37	0	12.2%	12.2%	75.5%	0.0%	
250床未満DPC病院	380228159	今治病院	94	1	5	88	0	1.1%	5.3%	93.6%	0.0%	
250床未満DPC病院	380628143	西条病院	31	3	17	11	0	9.7%	54.8%	35.5%	0.0%	
250床未満DPC病院	419810713	唐津病院	52	3	23	26	0	5.8%	44.2%	50.0%	0.0%	
250床未満DPC病院	428113308	長崎病院	71	5	12	54	0	7.0%	16.9%	76.1%	0.0%	
250床未満DPC病院	440411500	日田病院	32	2	18	12	0	6.3%	56.3%	37.5%	0.0%	
250床未満DPC病院	461510084	川内病院	33	0	8	25	0	0.0%	24.2%	75.8%	0.0%	
		対象が10例未満の施設	6	0	3	3	0	0.0%	50.0%	50.0%	0.0%	
		250床未満病院 全体	931	36	154	740	1	3.9%	16.5%	79.5%	0.1%	
		DPC対象病院 全体	11160	176	1339	9614	31	1.6%	12.0%	86.1%	0.3%	

指標 13：手術難易度分類別の患者割合－皮膚・皮下組織の疾患（MDC08）－

医療機関種別	医療機関コード	医療機関名称	件数					%				
			計	B	C	D	E	B	C	D	E	
250床以上DPC病院	080110205	水戸済生会総合病院	65	15	28	22	0	23.1%	43.1%	33.8%	0.0%	
250床以上DPC病院	096210115	宇都宮病院	47	14	23	10	0	29.8%	48.9%	21.3%	0.0%	
250床以上DPC病院	110201350	川口総合病院	26	10	4	12	0	38.5%	15.4%	46.2%	0.0%	
250床以上DPC病院	130314757	中央病院	45	18	12	15	0	40.0%	26.7%	33.3%	0.0%	
250床以上DPC病院	140105122	横浜市東部病院	36	4	21	11	0	11.1%	58.3%	30.6%	0.0%	
250床以上DPC病院	143103439	横浜市南部病院	79	9	33	37	0	11.4%	41.8%	46.8%	0.0%	
250床以上DPC病院	150120734	新潟第二病院	17	9	5	3	0	52.9%	29.4%	17.6%	0.0%	
250床以上DPC病院	180118909	福井県済生会病院	62	3	4	55	0	4.8%	6.5%	88.7%	0.0%	
250床以上DPC病院	224160042	静岡済生会総合病院	35	5	16	14	0	14.3%	45.7%	40.0%	0.0%	
250床以上DPC病院	240705053	松阪総合病院	24	8	10	6	0	33.3%	41.7%	25.0%	0.0%	
250床以上DPC病院	251200194	滋賀県病院	31	11	10	10	0	35.5%	32.3%	32.3%	0.0%	
250床以上DPC病院	271607149	千里病院	13	3	4	6	0	23.1%	30.8%	46.2%	0.0%	
250床以上DPC病院	274406135	野江病院	48	14	15	19	0	29.2%	31.3%	39.6%	0.0%	
250床以上DPC病院	274900723	富田林病院	72	13	30	29	0	18.1%	41.7%	40.3%	0.0%	
250床以上DPC病院	279600070	中津病院	175	13	115	47	0	7.4%	65.7%	26.9%	0.0%	
250床以上DPC病院	279600153	吹田病院	57	8	23	26	0	14.0%	40.4%	45.6%	0.0%	
250床以上DPC病院	285001538	兵庫県病院	11	4	6	1	0	36.4%	54.5%	9.1%	0.0%	
250床以上DPC病院	290401062	中和病院	12	6	3	3	0	50.0%	25.0%	25.0%	0.0%	
250床以上DPC病院	338800012	岡山済生会総合病院	90	14	34	42	0	15.6%	37.8%	46.7%	0.0%	
250床以上DPC病院	343111190	広島病院	15	6	3	6	0	40.0%	20.0%	40.0%	0.0%	
250床以上DPC病院	350116357	下関総合病院	37	7	13	17	0	18.9%	35.1%	45.9%	0.0%	
250床以上DPC病院	401119189	福岡総合病院	45	8	13	24	0	17.8%	28.9%	53.3%	0.0%	
250床以上DPC病院	401719020	二日市病院	25	8	3	14	0	32.0%	12.0%	56.0%	0.0%	
250床以上DPC病院	406619050	八幡総合病院	16	3	8	5	0	18.8%	50.0%	31.3%	0.0%	
250床以上DPC病院	438211911	熊本病院	12	8	3	1	0	66.7%	25.0%	8.3%	0.0%	
250床以上DPC病院		対象が10例未満の施設	76	40	16	20	0	52.6%	21.1%	26.3%	0.0%	
		250床以上病院 全体	1171	261	455	455	0	22.3%	38.9%	38.9%	0.0%	
250床未満DPC病院	082510253	常陸大宮済生会病院	16	5	5	6	0	31.3%	31.3%	37.5%	0.0%	
250床未満DPC病院	300112641	和歌山病院	13	3	4	6	0	23.1%	30.8%	46.2%	0.0%	
250床未満DPC病院	419810713	唐津病院	11	3	5	3	0	27.3%	45.5%	27.3%	0.0%	
250床未満DPC病院	428113308	長崎病院	12	3	7	2	0	25.0%	58.3%	16.7%	0.0%	
250床未満DPC病院	440411500	日田病院	13	2	7	4	0	15.4%	53.8%	30.8%	0.0%	
250床未満DPC病院		対象が10例未満の施設	63	28	20	15	0	44.4%	31.7%	23.8%	0.0%	
		250床未満病院 全体	128	44	48	36	0	34.4%	37.5%	28.1%	0.0%	
		DPC対象病院 全体	1299	305	503	491	0	23.5%	38.7%	37.8%	0.0%	

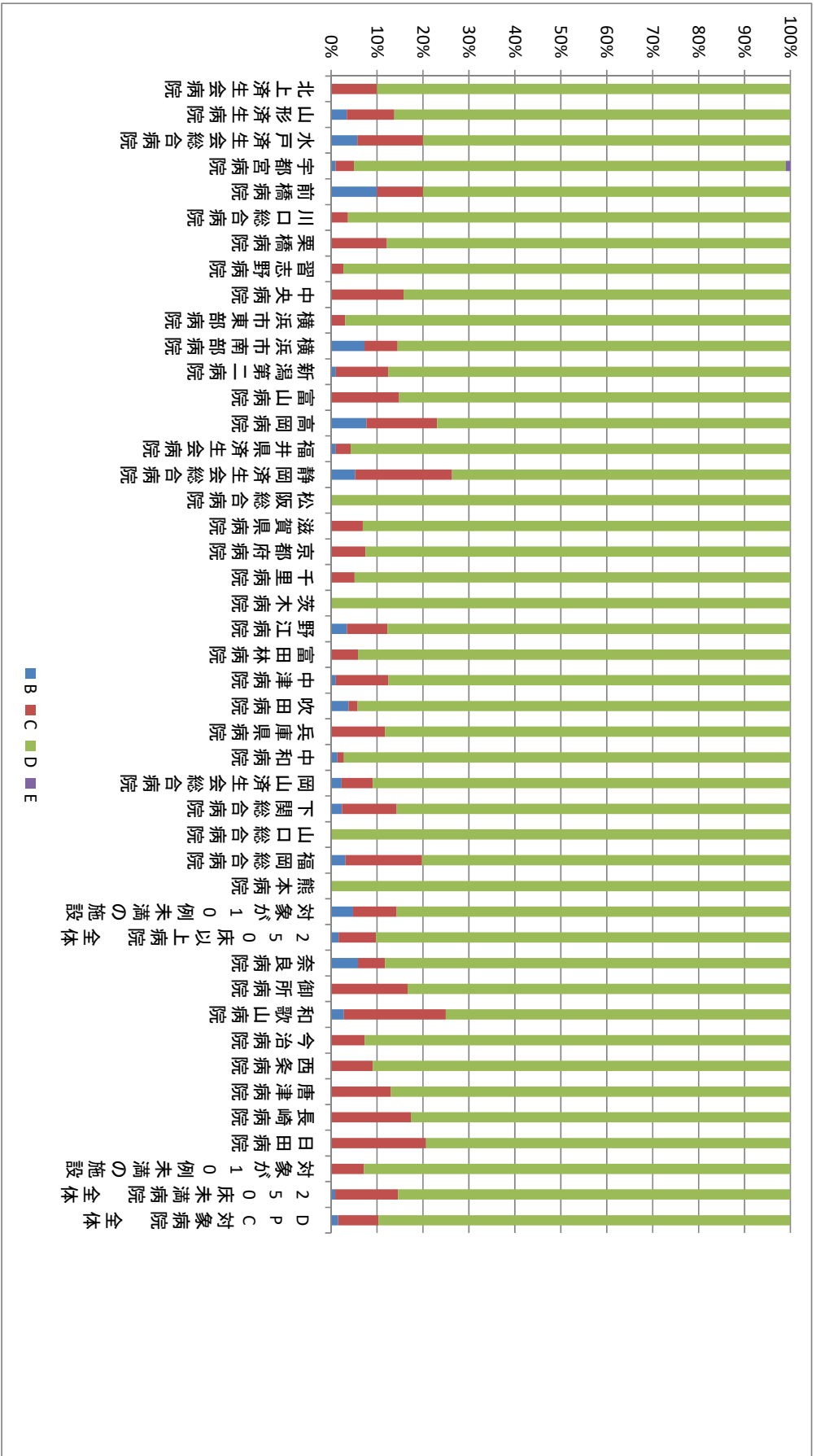
指標 13：手術難易度分類別の患者割合ー皮膚・皮下組織の疾患 (MDC08) ー



指標 13：手術難易度分類別の患者割合－乳房の疾患（MDC09）－

医療機関種別	医療機関コード	医療機関名称	件数					%				
			計	B	C	D	E	B	C	D	E	
250床以上DPC病院	030610019	北上済生会病院	20	0	2	18	0	0.0%	10.0%	90.0%	0.0%	
250床以上DPC病院	060113656	山形済生会病院	58	2	6	50	0	3.4%	10.3%	86.2%	0.0%	
250床以上DPC病院	080110205	水戸済生会総合病院	35	2	5	28	0	5.7%	14.3%	80.0%	0.0%	
250床以上DPC病院	096210115	宇都宮病院	100	1	4	94	1	1.0%	4.0%	94.0%	1.0%	
250床以上DPC病院	100110144	前橋病院	10	1	1	8	0	10.0%	10.0%	80.0%	0.0%	
250床以上DPC病院	110201350	川口総合病院	54	0	2	52	0	0.0%	3.7%	96.3%	0.0%	
250床以上DPC病院	111101922	栗橋病院	33	0	4	29	0	0.0%	12.1%	87.9%	0.0%	
250床以上DPC病院	120210971	習志野病院	37	0	1	36	0	0.0%	2.7%	97.3%	0.0%	
250床以上DPC病院	130314757	中央病院	133	0	21	112	0	0.0%	15.8%	84.2%	0.0%	
250床以上DPC病院	140105122	横浜市東部病院	161	0	5	156	0	0.0%	3.1%	96.9%	0.0%	
250床以上DPC病院	143103439	横浜市南部病院	69	5	5	59	0	7.2%	7.2%	85.5%	0.0%	
250床以上DPC病院	150120734	新潟第二病院	96	1	11	84	0	1.0%	11.5%	87.5%	0.0%	
250床以上DPC病院	160115667	富山病院	27	0	4	23	0	0.0%	14.8%	85.2%	0.0%	
250床以上DPC病院	160212605	高岡病院	13	1	2	10	0	7.7%	15.4%	76.9%	0.0%	
250床以上DPC病院	180118909	福井県済生会病院	187	2	6	179	0	1.1%	3.2%	95.7%	0.0%	
250床以上DPC病院	224160042	静岡済生会総合病院	76	4	16	56	0	5.3%	21.1%	73.7%	0.0%	
250床以上DPC病院	240705053	松阪総合病院	12	0	0	12	0	0.0%	0.0%	100.0%	0.0%	
250床以上DPC病院	251200194	滋賀県病院	29	0	2	27	0	0.0%	6.9%	93.1%	0.0%	
250床以上DPC病院	269700129	京都府病院	40	0	3	37	0	0.0%	7.5%	92.5%	0.0%	
250床以上DPC病院	271607149	千里病院	117	0	6	111	0	0.0%	5.1%	94.9%	0.0%	
250床以上DPC病院	274205628	茨木病院	20	0	0	20	0	0.0%	0.0%	100.0%	0.0%	
250床以上DPC病院	274406135	野江病院	57	2	5	50	0	3.5%	8.8%	87.7%	0.0%	
250床以上DPC病院	274900723	富田林病院	34	0	2	32	0	0.0%	5.9%	94.1%	0.0%	
250床以上DPC病院	279600070	中津病院	96	1	11	84	0	1.0%	11.5%	87.5%	0.0%	
250床以上DPC病院	279600153	吹田病院	52	2	1	49	0	3.8%	1.9%	94.2%	0.0%	
250床以上DPC病院	285001538	兵庫県病院	34	0	4	30	0	0.0%	11.8%	88.2%	0.0%	
250床以上DPC病院	290401062	中和病院	72	1	1	70	0	1.4%	1.4%	97.2%	0.0%	
250床以上DPC病院	338800012	岡山済生会総合病院	88	2	6	80	0	2.3%	6.8%	90.9%	0.0%	
250床以上DPC病院	350116357	下関総合病院	42	1	5	36	0	2.4%	11.9%	85.7%	0.0%	
250床以上DPC病院	350310141	山口総合病院	14	0	0	14	0	0.0%	0.0%	100.0%	0.0%	
250床以上DPC病院	401119189	福岡総合病院	96	3	16	77	0	3.1%	16.7%	80.2%	0.0%	
250床以上DPC病院	438211911	熊本病院	11	0	0	11	0	0.0%	0.0%	100.0%	0.0%	
250床以上DPC病院		対象が10例未満の施設	21	1	2	18	0	4.8%	9.5%	85.7%	0.0%	
		250床以上病院 全体	1944	32	159	1752	1	1.6%	8.2%	90.1%	0.1%	
250床未満DPC病院	290102017	奈良病院	17	1	1	15	0	5.9%	5.9%	88.2%	0.0%	
250床未満DPC病院	291301071	御所病院	18	0	3	15	0	0.0%	16.7%	83.3%	0.0%	
250床未満DPC病院	300112641	和歌山病院	36	1	8	27	0	2.8%	22.2%	75.0%	0.0%	
250床未満DPC病院	380228159	今治病院	41	0	3	38	0	0.0%	7.3%	92.7%	0.0%	
250床未満DPC病院	380628143	西条病院	11	0	1	10	0	0.0%	9.1%	90.9%	0.0%	
250床未満DPC病院	419810713	唐津病院	23	0	3	20	0	0.0%	13.0%	87.0%	0.0%	
250床未満DPC病院	428113308	長崎病院	23	0	4	19	0	0.0%	17.4%	82.6%	0.0%	
250床未満DPC病院	440411500	日田病院	29	0	6	23	0	0.0%	20.7%	79.3%	0.0%	
250床未満DPC病院		対象が10例未満の施設	28	0	2	26	0	0.0%	7.1%	92.9%	0.0%	
		250床未満病院 全体	226	2	31	193	0	0.9%	13.7%	85.4%	0.0%	
		DPC対象病院 全体	2170	34	190	1945	1	1.6%	8.8%	89.6%	0.0%	

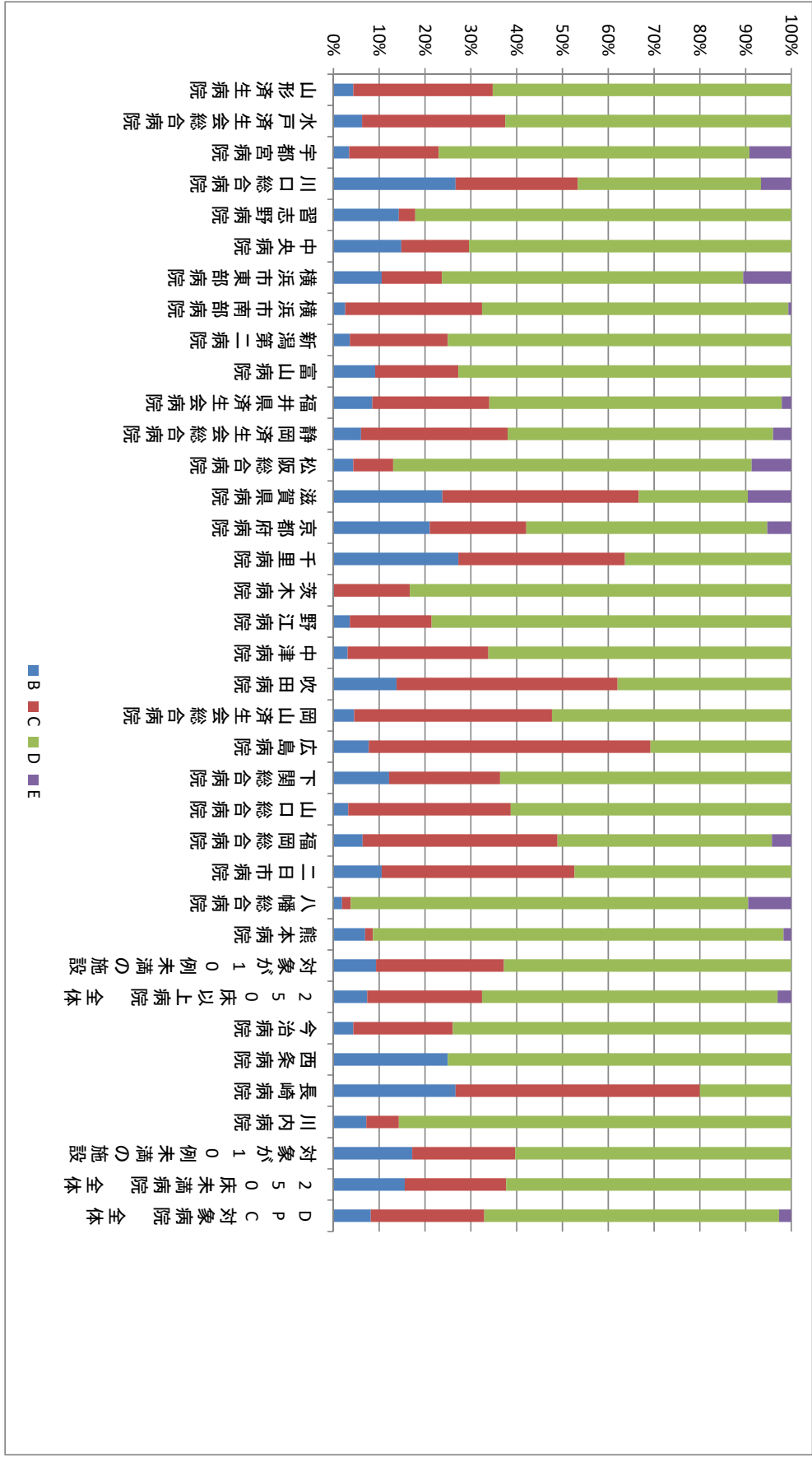
指標 13：手術難易度分類別の患者割合ー乳房の疾患 (MDDC09) -



指標 13：手術難易度分類別の患者割合－内分泌・栄養・代謝に関する疾患（MDC10）－

医療機関種別	医療機関コード	医療機関名称	件数					%				
			計	B	C	D	E	B	C	D	E	
250床以上DPC病院	060113656	山形済生病院	23	1	7	15	0	4.3%	30.4%	65.2%	0.0%	
250床以上DPC病院	080110205	水戸済生会総合病院	16	1	5	10	0	6.3%	31.3%	62.5%	0.0%	
250床以上DPC病院	096210115	宇都宮病院	87	3	17	59	8	3.4%	19.5%	67.8%	9.2%	
250床以上DPC病院	110201350	川口総合病院	15	4	4	6	1	26.7%	26.7%	40.0%	6.7%	
250床以上DPC病院	120210971	習志野病院	28	4	1	23	0	14.3%	3.6%	82.1%	0.0%	
250床以上DPC病院	130314757	中央病院	27	4	4	19	0	14.8%	14.8%	70.4%	0.0%	
250床以上DPC病院	140105122	横浜市東部病院	76	8	10	50	8	10.5%	13.2%	65.8%	10.5%	
250床以上DPC病院	143103439	横浜市南部病院	154	4	46	103	1	2.6%	29.9%	66.9%	0.6%	
250床以上DPC病院	150120734	新潟第二病院	28	1	6	21	0	3.6%	21.4%	75.0%	0.0%	
250床以上DPC病院	160115667	富山病院	11	1	2	8	0	9.1%	18.2%	72.7%	0.0%	
250床以上DPC病院	180118909	福井県済生会病院	47	4	12	30	1	8.5%	25.5%	63.8%	2.1%	
250床以上DPC病院	224160042	静岡済生会総合病院	50	3	16	29	2	6.0%	32.0%	58.0%	4.0%	
250床以上DPC病院	240705053	松阪総合病院	23	1	2	18	2	4.3%	8.7%	78.3%	8.7%	
250床以上DPC病院	251200194	滋賀県病院	21	5	9	5	2	23.8%	42.9%	23.8%	9.5%	
250床以上DPC病院	269700129	京都府病院	19	4	4	10	1	21.1%	21.1%	52.6%	5.3%	
250床以上DPC病院	271607149	千里病院	22	6	8	8	0	27.3%	36.4%	36.4%	0.0%	
250床以上DPC病院	274205628	茨木病院	18	0	3	15	0	0.0%	16.7%	83.3%	0.0%	
250床以上DPC病院	274406135	野江病院	28	1	5	22	0	3.6%	17.9%	78.6%	0.0%	
250床以上DPC病院	279600070	中津病院	65	2	20	43	0	3.1%	30.8%	66.2%	0.0%	
250床以上DPC病院	279600153	吹田病院	29	4	14	11	0	13.8%	48.3%	37.9%	0.0%	
250床以上DPC病院	338800012	岡山済生会総合病院	44	2	19	23	0	4.5%	43.2%	52.3%	0.0%	
250床以上DPC病院	343111190	広島病院	13	1	8	4	0	7.7%	61.5%	30.8%	0.0%	
250床以上DPC病院	350116357	下関総合病院	33	4	8	21	0	12.1%	24.2%	63.6%	0.0%	
250床以上DPC病院	350310141	山口総合病院	31	1	11	19	0	3.2%	35.5%	61.3%	0.0%	
250床以上DPC病院	401119189	福岡総合病院	47	3	20	22	2	6.4%	42.6%	46.8%	4.3%	
250床以上DPC病院	401719020	二日市病院	19	2	8	9	0	10.5%	42.1%	47.4%	0.0%	
250床以上DPC病院	406619050	八幡総合病院	53	1	1	46	5	1.9%	1.9%	86.8%	9.4%	
250床以上DPC病院	438211911	熊本病院	58	4	1	52	1	6.9%	1.7%	89.7%	1.7%	
250床以上DPC病院		対象が10例未満の施設	43	4	12	27	0	9.3%	27.9%	62.8%	0.0%	
		250床以上病院 全体	1128	83	283	728	34	7.4%	25.1%	64.5%	3.0%	
250床未満DPC病院	380228159	今治病院	23	1	5	17	0	4.3%	21.7%	73.9%	0.0%	
250床未満DPC病院	380628143	西条病院	12	3	0	9	0	25.0%	0.0%	75.0%	0.0%	
250床未満DPC病院	428113308	長崎病院	15	4	8	3	0	26.7%	53.3%	20.0%	0.0%	
250床未満DPC病院	461510084	川内病院	14	1	1	12	0	7.1%	7.1%	85.7%	0.0%	
250床未満DPC病院		対象が10例未満の施設	58	10	13	35	0	17.2%	22.4%	60.3%	0.0%	
		250床未満病院 全体	122	19	27	76	0	15.6%	22.1%	62.3%	0.0%	
		DPC対象病院 全体	1250	102	310	804	34	8.2%	24.8%	64.3%	2.7%	

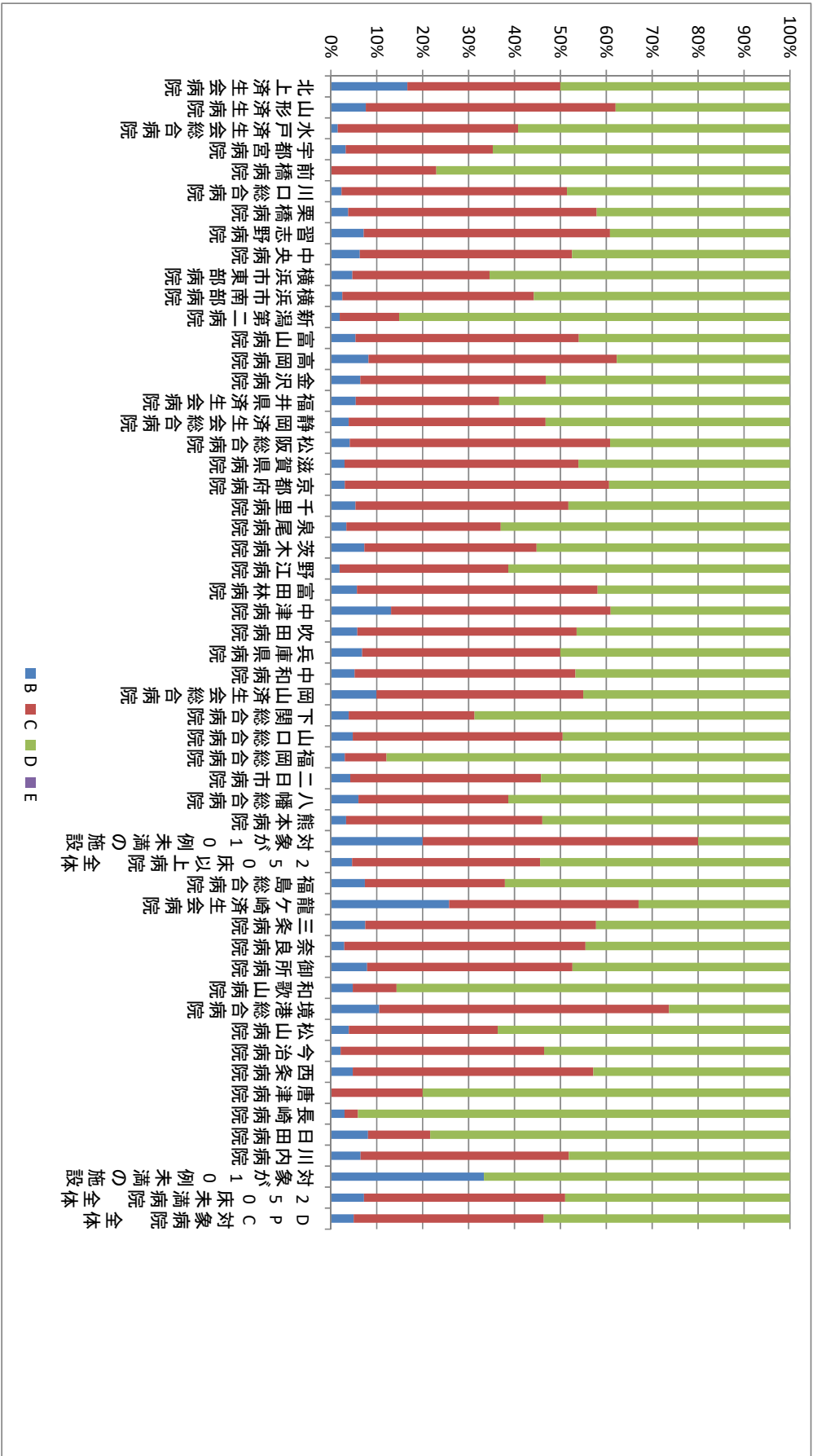
指標 13：手術難易度分類別の患者割合－内分泌・栄養・代謝に関する疾患（MDDC10）－



指標 13：手術難易度分類別の患者割合－腎・尿路系及び男性生殖器系疾患（MDC11）－

医療機関種別	医療機関コード	医療機関名称	件数					%				
			計	B	C	D	E	B	C	D	E	
250床以上DPC病院	030610019	北上済生会病院	30	5	10	15	0	16.7%	33.3%	50.0%	0.0%	
250床以上DPC病院	060113656	山形済生会病院	79	6	43	30	0	7.6%	54.4%	38.0%	0.0%	
250床以上DPC病院	080110205	水戸済生会総合病院	341	5	134	202	0	1.5%	39.3%	59.2%	0.0%	
250床以上DPC病院	096210115	宇都宮病院	684	22	219	443	0	3.2%	32.0%	64.8%	0.0%	
250床以上DPC病院	100110144	前橋病院	61	0	14	47	0	0.0%	23.0%	77.0%	0.0%	
250床以上DPC病院	110201350	川口総合病院	389	9	191	189	0	2.3%	49.1%	48.6%	0.0%	
250床以上DPC病院	111101922	栗橋病院	373	14	202	157	0	3.8%	54.2%	42.1%	0.0%	
250床以上DPC病院	120210971	習志野病院	477	34	256	187	0	7.1%	53.7%	39.2%	0.0%	
250床以上DPC病院	130314757	中央病院	398	25	184	189	0	6.3%	46.2%	47.5%	0.0%	
250床以上DPC病院	140105122	横浜市東部病院	561	26	168	367	0	4.6%	29.9%	65.4%	0.0%	
250床以上DPC病院	143103439	横浜市南部病院	362	9	151	202	0	2.5%	41.7%	55.8%	0.0%	
250床以上DPC病院	150120734	新潟第二病院	518	10	67	441	0	1.9%	12.9%	85.1%	0.0%	
250床以上DPC病院	160115667	富山病院	150	8	73	69	0	5.3%	48.7%	46.0%	0.0%	
250床以上DPC病院	160212605	高岡病院	61	5	33	23	0	8.2%	54.1%	37.7%	0.0%	
250床以上DPC病院	170117068	金沢病院	47	3	19	25	0	6.4%	40.4%	53.2%	0.0%	
250床以上DPC病院	180118909	福井県済生会病院	352	19	110	223	0	5.4%	31.3%	63.4%	0.0%	
250床以上DPC病院	224160042	静岡済生会総合病院	413	16	177	220	0	3.9%	42.9%	53.3%	0.0%	
250床以上DPC病院	240705053	松阪総合病院	245	10	139	96	0	4.1%	56.7%	39.2%	0.0%	
250床以上DPC病院	251200194	滋賀県病院	306	9	156	141	0	2.9%	51.0%	46.1%	0.0%	
250床以上DPC病院	269700129	京都府病院	99	3	57	39	0	3.0%	57.6%	39.4%	0.0%	
250床以上DPC病院	271607149	千里病院	261	14	121	126	0	5.4%	46.4%	48.3%	0.0%	
250床以上DPC病院	272701586	泉尾病院	208	7	70	131	0	3.4%	33.7%	63.0%	0.0%	
250床以上DPC病院	274205628	茨木病院	96	7	36	53	0	7.3%	37.5%	55.2%	0.0%	
250床以上DPC病院	274406135	野江病院	269	5	99	165	0	1.9%	36.8%	61.3%	0.0%	
250床以上DPC病院	274900723	富田林病院	265	15	139	111	0	5.7%	52.5%	41.9%	0.0%	
250床以上DPC病院	279600070	中津病院	297	39	142	116	0	13.1%	47.8%	39.1%	0.0%	
250床以上DPC病院	279600153	吹田病院	383	22	183	178	0	5.7%	47.8%	46.5%	0.0%	
250床以上DPC病院	285001538	兵庫県病院	44	3	19	22	0	6.8%	43.2%	50.0%	0.0%	
250床以上DPC病院	290401062	中和病院	214	11	103	100	0	5.1%	48.1%	46.7%	0.0%	
250床以上DPC病院	338800012	岡山済生会総合病院	222	22	100	100	0	9.9%	45.0%	45.0%	0.0%	
250床以上DPC病院	350116357	下関総合病院	361	14	99	248	0	3.9%	27.4%	68.7%	0.0%	
250床以上DPC病院	350310141	山口総合病院	315	15	144	156	0	4.8%	45.7%	49.5%	0.0%	
250床以上DPC病院	401119189	福岡総合病院	33	1	3	29	0	3.0%	9.1%	87.9%	0.0%	
250床以上DPC病院	401719020	二日市病院	142	6	59	77	0	4.2%	41.5%	54.2%	0.0%	
250床以上DPC病院	406619050	八幡総合病院	233	14	76	143	0	6.0%	32.6%	61.4%	0.0%	
250床以上DPC病院	438211911	熊本病院	573	19	245	309	0	3.3%	42.8%	53.9%	0.0%	
250床以上DPC病院		対象が10例未満の施設	5	1	3	1	0	20.0%	60.0%	20.0%	0.0%	
		250床以上病院 全体	9867	453	4044	5370	0	4.6%	41.0%	54.4%	0.0%	
250床未満DPC病院	070116989	福島総合病院	95	7	29	59	0	7.4%	30.5%	62.1%	0.0%	
250床未満DPC病院	080810663	龍ヶ崎済生会病院	97	25	40	32	0	25.8%	41.2%	33.0%	0.0%	
250床未満DPC病院	150410739	三条病院	547	41	275	231	0	7.5%	50.3%	42.2%	0.0%	
250床未満DPC病院	290102017	奈良病院	137	4	72	61	0	2.9%	52.6%	44.5%	0.0%	
250床未満DPC病院	291301071	御所病院	38	3	17	18	0	7.9%	44.7%	47.4%	0.0%	
250床未満DPC病院	300112641	和歌山病院	21	1	2	18	0	4.8%	9.5%	85.7%	0.0%	
250床未満DPC病院	310410135	境港総合病院	19	2	12	5	0	10.5%	63.2%	26.3%	0.0%	
250床未満DPC病院	380110282	松山病院	77	3	25	49	0	3.9%	32.5%	63.6%	0.0%	
250床未満DPC病院	380228159	今治病院	142	3	63	76	0	2.1%	44.4%	53.5%	0.0%	
250床未満DPC病院	380628143	西条病院	63	3	33	27	0	4.8%	52.4%	42.9%	0.0%	
250床未満DPC病院	419810713	唐津病院	15	0	3	12	0	0.0%	20.0%	80.0%	0.0%	
250床未満DPC病院	428113308	長崎病院	34	1	1	32	0	2.9%	2.9%	94.1%	0.0%	
250床未満DPC病院	440411500	日田病院	37	3	5	29	0	8.1%	13.5%	78.4%	0.0%	
250床未満DPC病院	461510084	川内病院	326	21	148	157	0	6.4%	45.4%	48.2%	0.0%	
250床未満DPC病院		対象が10例未満の施設	6	2	0	4	0	33.3%	0.0%	66.7%	0.0%	
		250床未満病院 全体	1654	119	725	810	0	7.2%	43.8%	49.0%	0.0%	
		DPC対象病院 全体	11521	572	4769	6180	0	5.0%	41.4%	53.6%	0.0%	

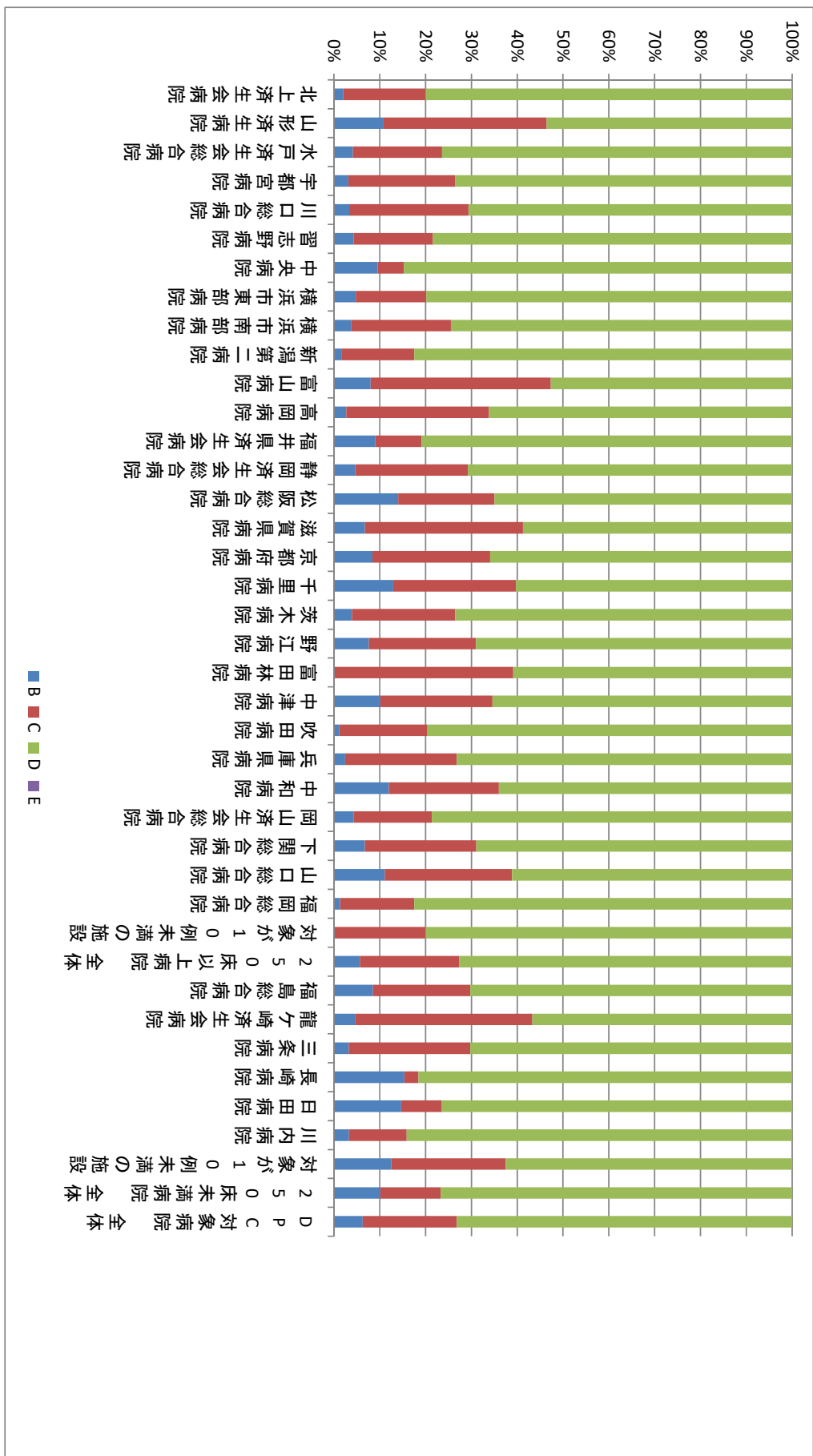
指標 13：手術難易度分類別の患者割合－腎・尿路系及び男性生殖系疾患 (MDDC11)－



指標 13：手術難易度分類別の患者割合－女性生殖器系及び産褥期疾患・異常妊娠分娩（MDC12）

医療機関種別	医療機関コード	医療機関名称	件数					%				
			計	B	C	D	E	B	C	D	E	
250床以上DPC病院	030610019	北上済生会病院	150	3	27	120	0	2.0%	18.0%	80.0%	0.0%	
250床以上DPC病院	060113656	山形済生会病院	579	63	206	310	0	10.9%	35.6%	53.5%	0.0%	
250床以上DPC病院	080110205	水戸済生会総合病院	483	20	94	369	0	4.1%	19.5%	76.4%	0.0%	
250床以上DPC病院	096210115	宇都宮病院	1233	39	287	907	0	3.2%	23.3%	73.6%	0.0%	
250床以上DPC病院	110201350	川口総合病院	480	16	125	339	0	3.3%	26.0%	70.6%	0.0%	
250床以上DPC病院	120210971	習志野病院	185	8	32	145	0	4.3%	17.3%	78.4%	0.0%	
250床以上DPC病院	130314757	中央病院	282	27	16	239	0	9.6%	5.7%	84.8%	0.0%	
250床以上DPC病院	140105122	横浜市東部病院	893	43	137	713	0	4.8%	15.3%	79.8%	0.0%	
250床以上DPC病院	143103439	横浜市南部病院	505	19	110	376	0	3.8%	21.8%	74.5%	0.0%	
250床以上DPC病院	150120734	新潟第二病院	799	14	126	659	0	1.8%	15.8%	82.5%	0.0%	
250床以上DPC病院	160115667	富山病院	112	9	44	59	0	8.0%	39.3%	52.7%	0.0%	
250床以上DPC病院	160212605	高岡病院	186	5	58	123	0	2.7%	31.2%	66.1%	0.0%	
250床以上DPC病院	180118909	福井県済生会病院	544	49	55	440	0	9.0%	10.1%	80.9%	0.0%	
250床以上DPC病院	224160042	静岡済生会総合病院	537	25	132	380	0	4.7%	24.6%	70.8%	0.0%	
250床以上DPC病院	240705053	松阪総合病院	562	79	118	365	0	14.1%	21.0%	64.9%	0.0%	
250床以上DPC病院	251200194	滋賀県病院	281	19	97	165	0	6.8%	34.5%	58.7%	0.0%	
250床以上DPC病院	269700129	京都府病院	261	22	67	172	0	8.4%	25.7%	65.9%	0.0%	
250床以上DPC病院	271607149	千里病院	602	78	161	363	0	13.0%	26.7%	60.3%	0.0%	
250床以上DPC病院	274205628	茨木病院	204	8	46	150	0	3.9%	22.5%	73.5%	0.0%	
250床以上DPC病院	274406135	野江病院	432	33	101	298	0	7.6%	23.4%	69.0%	0.0%	
250床以上DPC病院	274900723	富田林病院	46	0	18	28	0	0.0%	39.1%	60.9%	0.0%	
250床以上DPC病院	279600070	中津病院	286	29	70	187	0	10.1%	24.5%	65.4%	0.0%	
250床以上DPC病院	279600153	吹田病院	436	5	84	347	0	1.1%	19.3%	79.6%	0.0%	
250床以上DPC病院	285001538	兵庫県病院	324	8	79	237	0	2.5%	24.4%	73.1%	0.0%	
250床以上DPC病院	290401062	中和病院	25	3	6	16	0	12.0%	24.0%	64.0%	0.0%	
250床以上DPC病院	338800012	岡山済生会総合病院	281	12	48	221	0	4.3%	17.1%	78.6%	0.0%	
250床以上DPC病院	350116357	下関総合病院	737	50	179	508	0	6.8%	24.3%	68.9%	0.0%	
250床以上DPC病院	350310141	山口総合病院	36	4	10	22	0	11.1%	27.8%	61.1%	0.0%	
250床以上DPC病院	401119189	福岡総合病院	809	11	131	667	0	1.4%	16.2%	82.4%	0.0%	
250床以上DPC病院		対象が10例未満の施設	5	0	1	4	0	0.0%	20.0%	80.0%	0.0%	
		250床以上病院 全体	12295	701	2665	8929	0	5.7%	21.7%	72.6%	0.0%	
250床未満DPC病院	070116989	福島総合病院	47	4	10	33	0	8.5%	21.3%	70.2%	0.0%	
250床未満DPC病院	080810663	龍ヶ崎済生会病院	254	12	98	144	0	4.7%	38.6%	56.7%	0.0%	
250床未満DPC病院	150410739	三栄病院	245	8	65	172	0	3.3%	26.5%	70.2%	0.0%	
250床未満DPC病院	428113308	長崎病院	968	149	30	789	0	15.4%	3.1%	81.5%	0.0%	
250床未満DPC病院	440411500	日田病院	68	10	6	52	0	14.7%	8.8%	76.5%	0.0%	
250床未満DPC病院	461510084	川内病院	334	11	42	281	0	3.3%	12.6%	84.1%	0.0%	
250床未満DPC病院		対象が10例未満の施設	8	1	2	5	0	12.5%	25.0%	62.5%	0.0%	
		250床未満病院 全体	1924	195	253	1476	0	10.1%	13.1%	76.7%	0.0%	
		DPC対象病院 全体	14219	896	2918	10405	0	6.3%	20.5%	73.2%	0.0%	

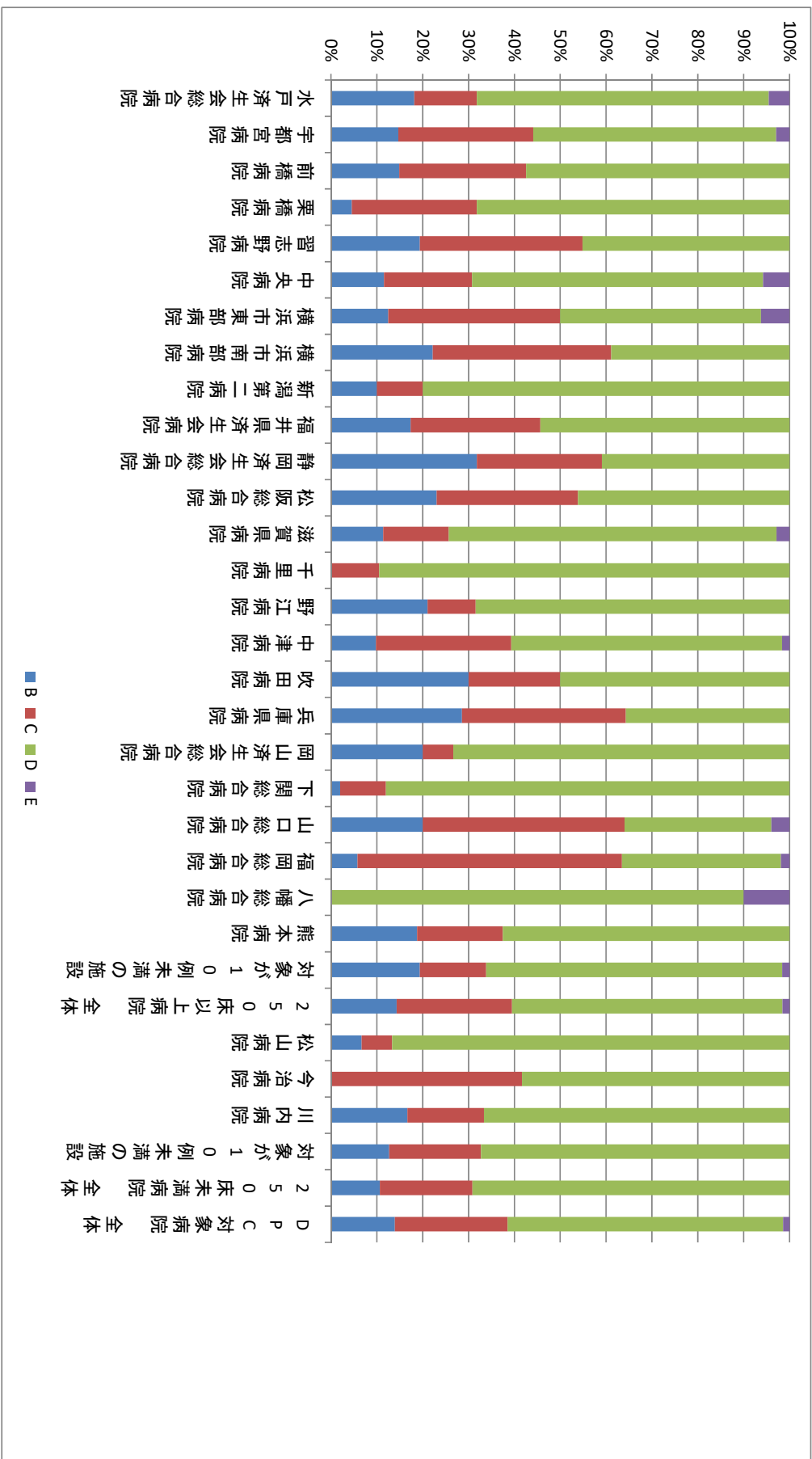
指標 13：手術難易度分類別の患者割合ー女性生殖系系及子宮瘻期疾患・異常妊娠分娩（MDC12）ー



指標 13：手術難易度分類別の患者割合－血液・造血器・免疫臓器の疾患（MDC13）－

医療機関種別	医療機関コード	医療機関名称	件数					%				
			計	B	C	D	E	B	C	D	E	
250床以上DPC病院	080110205	水戸済生会総合病院	22	4	3	14	1	18.2%	13.6%	63.6%	4.5%	
250床以上DPC病院	096210115	宇都宮病院	34	5	10	18	1	14.7%	29.4%	52.9%	2.9%	
250床以上DPC病院	100110144	前橋病院	47	7	13	27	0	14.9%	27.7%	57.4%	0.0%	
250床以上DPC病院	111101922	栗橋病院	22	1	6	15	0	4.5%	27.3%	68.2%	0.0%	
250床以上DPC病院	120210971	習志野病院	31	6	11	14	0	19.4%	35.5%	45.2%	0.0%	
250床以上DPC病院	130314757	中央病院	52	6	10	33	3	11.5%	19.2%	63.5%	5.8%	
250床以上DPC病院	140105122	横浜市東部病院	16	2	6	7	1	12.5%	37.5%	43.8%	6.3%	
250床以上DPC病院	143103439	横浜市南部病院	36	8	14	14	0	22.2%	38.9%	38.9%	0.0%	
250床以上DPC病院	150120734	新潟第二病院	30	3	3	24	0	10.0%	10.0%	80.0%	0.0%	
250床以上DPC病院	180118909	福井県済生会病院	46	8	13	25	0	17.4%	28.3%	54.3%	0.0%	
250床以上DPC病院	224160042	静岡済生会総合病院	22	7	6	9	0	31.8%	27.3%	40.9%	0.0%	
250床以上DPC病院	240705053	松阪総合病院	13	3	4	6	0	23.1%	30.8%	46.2%	0.0%	
250床以上DPC病院	251200194	滋賀県病院	35	4	5	25	1	11.4%	14.3%	71.4%	2.9%	
250床以上DPC病院	271807149	千里病院	19	0	2	17	0	0.0%	10.5%	89.5%	0.0%	
250床以上DPC病院	274406135	野江病院	19	4	2	13	0	21.1%	10.5%	68.4%	0.0%	
250床以上DPC病院	279600070	中津病院	61	6	18	36	1	9.8%	29.5%	59.0%	1.6%	
250床以上DPC病院	279600153	吹田病院	10	3	2	5	0	30.0%	20.0%	50.0%	0.0%	
250床以上DPC病院	285001538	兵庫県病院	14	4	5	5	0	28.6%	35.7%	35.7%	0.0%	
250床以上DPC病院	338800012	岡山済生会総合病院	15	3	1	11	0	20.0%	6.7%	73.3%	0.0%	
250床以上DPC病院	350116357	下関総合病院	50	1	5	44	0	2.0%	10.0%	88.0%	0.0%	
250床以上DPC病院	350310141	山口総合病院	25	5	11	8	1	20.0%	44.0%	32.0%	4.0%	
250床以上DPC病院	401119189	福岡総合病院	52	3	30	18	1	5.8%	57.7%	34.6%	1.9%	
250床以上DPC病院	406619050	八幡総合病院	10	0	0	9	1	0.0%	0.0%	90.0%	10.0%	
250床以上DPC病院	438211911	熊本病院	32	6	6	20	0	18.8%	18.8%	62.5%	0.0%	
250床以上DPC病院		対象が10例未満の施設	62	12	9	40	1	19.4%	14.5%	64.5%	1.6%	
		250床以上病院 全体	775	111	195	457	12	14.3%	25.2%	59.0%	1.5%	
250床未満DPC病院	380110282	松山病院	15	1	1	13	0	6.7%	6.7%	86.7%	0.0%	
250床未満DPC病院	380228159	今治病院	12	0	5	7	0	0.0%	41.7%	58.3%	0.0%	
250床未満DPC病院	461510084	川内病院	12	2	2	8	0	16.7%	16.7%	66.7%	0.0%	
250床未満DPC病院		対象が10例未満の施設	55	7	11	37	0	12.7%	20.0%	67.3%	0.0%	
		250床未満病院 全体	94	10	19	65	0	10.6%	20.2%	69.1%	0.0%	
		DPC対象病院 全体	869	121	214	522	12	13.9%	24.6%	60.1%	1.4%	

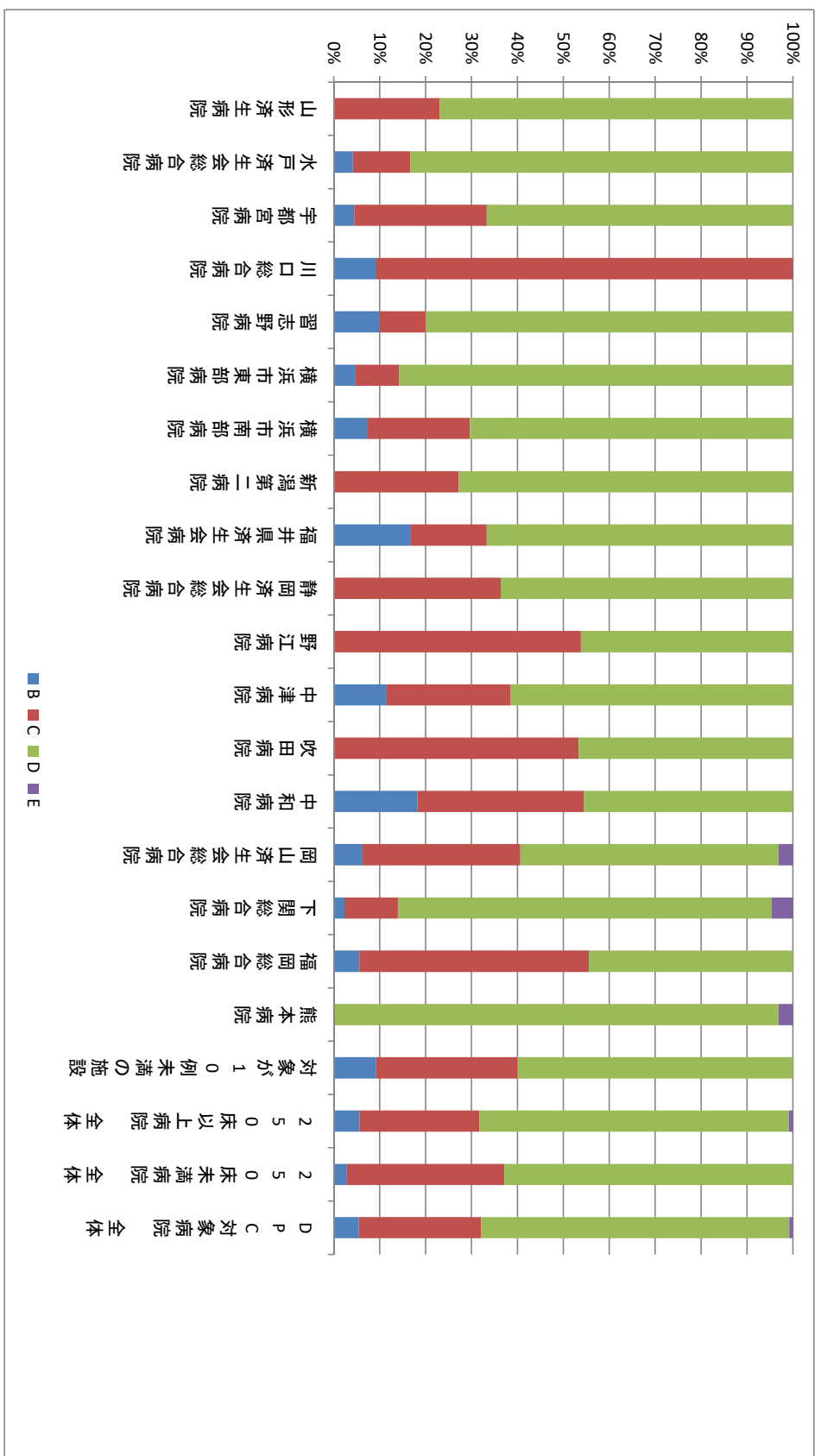
指標 13：手術難易度分類別の患者割合－血液・造血器・免疫臓器の疾患 (MDC13) －



指標 13：手術難易度分類別の患者割合－新生児疾患・先天性奇形（MDC14）－

医療機関種別	医療機関コード	医療機関名称	件数					%				
			計	B	C	D	E	B	C	D	E	
250床以上DPC病院	060113656	山形済生病院	13	0	3	10	0	0.0%	23.1%	76.9%	0.0%	
250床以上DPC病院	080110205	水戸済生会総合病院	48	2	6	40	0	4.2%	12.5%	83.3%	0.0%	
250床以上DPC病院	096210115	宇都宮病院	45	2	13	30	0	4.4%	28.9%	66.7%	0.0%	
250床以上DPC病院	110201350	川口総合病院	11	1	10	0	0	9.1%	90.9%	0.0%	0.0%	
250床以上DPC病院	120210971	晋志野病院	10	1	1	8	0	10.0%	10.0%	80.0%	0.0%	
250床以上DPC病院	140105122	横浜市東部病院	21	1	2	18	0	4.8%	9.5%	85.7%	0.0%	
250床以上DPC病院	143103439	横浜市南部病院	27	2	6	19	0	7.4%	22.2%	70.4%	0.0%	
250床以上DPC病院	150120734	新潟第二病院	11	0	3	8	0	0.0%	27.3%	72.7%	0.0%	
250床以上DPC病院	180118909	福井県済生会病院	12	2	2	8	0	16.7%	16.7%	66.7%	0.0%	
250床以上DPC病院	224160042	静岡済生会総合病院	11	0	4	7	0	0.0%	36.4%	63.6%	0.0%	
250床以上DPC病院	274406135	野江病院	13	0	7	6	0	0.0%	53.8%	46.2%	0.0%	
250床以上DPC病院	279600070	中津病院	26	3	7	16	0	11.5%	26.9%	61.5%	0.0%	
250床以上DPC病院	279600153	吹田病院	15	0	8	7	0	0.0%	53.3%	46.7%	0.0%	
250床以上DPC病院	290401062	中和病院	11	2	4	5	0	18.2%	36.4%	45.5%	0.0%	
250床以上DPC病院	338800012	岡山済生会総合病院	32	2	11	18	1	6.3%	34.4%	56.3%	3.1%	
250床以上DPC病院	350116357	下関総合病院	43	1	5	35	2	2.3%	11.6%	81.4%	4.7%	
250床以上DPC病院	401119189	福岡総合病院	18	1	9	8	0	5.6%	50.0%	44.4%	0.0%	
250床以上DPC病院	438211911	熊本病院	32	0	0	31	1	0.0%	0.0%	96.9%	3.1%	
250床以上DPC病院		対象が10例未満の施設	65	6	20	39	0	9.2%	30.8%	60.0%	0.0%	
		250床以上病院 全体	464	26	121	313	4	5.6%	26.1%	67.5%	0.8%	
		対象が10例未満 全施設	35	1	12	22	0	2.9%	34.3%	62.9%	0.0%	
		DPC対象病院 全体	499	27	133	335	4	5.4%	26.7%	67.1%	0.8%	

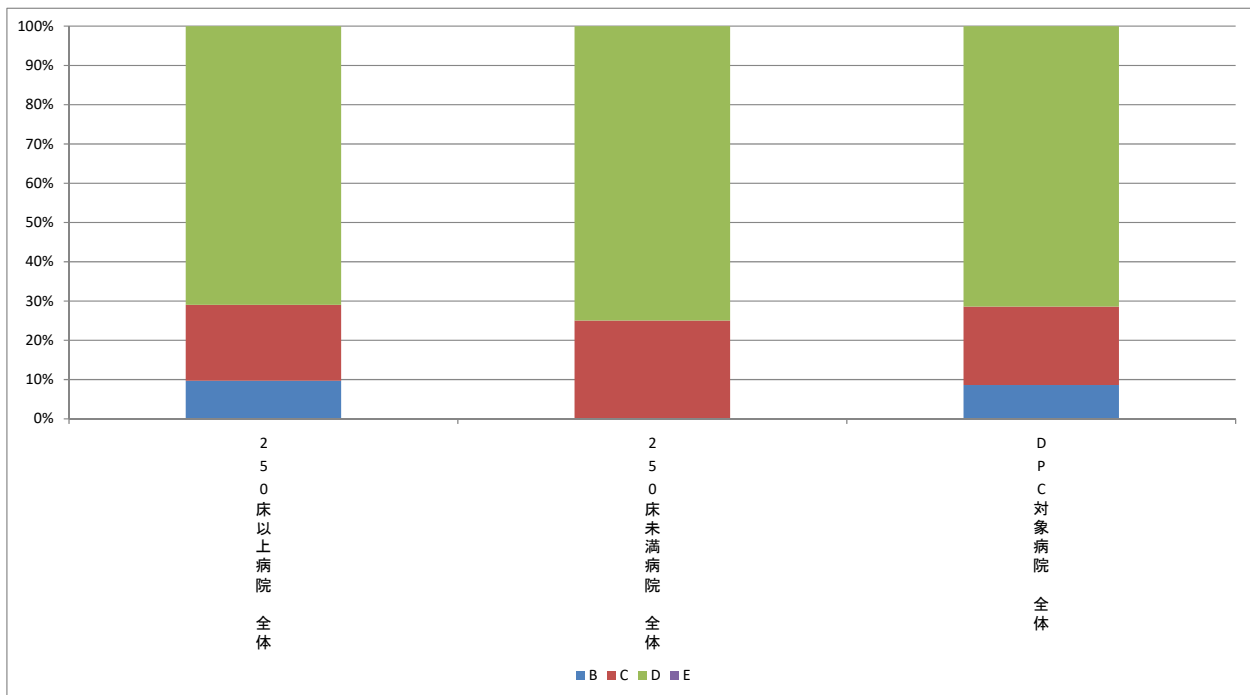
指標 13：手術難易度分類別の患者割合—新生児疾患・先天性奇形 (MDC14) —



指標 13：手術難易度分類別の患者割合－小児疾患（MDC15）－

D P C 病院 *分母が 10 症例未満の病院数：全施設

医療機関種別	医療機関コード	医療機関名称	計	件数					%				
				B	C	D	E	B	C	D	E		
	対象が10例未満	全施設	250床以上病院	全体	31	3	6	22	0	9.7%	19.4%	71.0%	0.0%
	対象が10例未満	全施設	250床未満病院	全体	4	0	1	3	0	0.0%	25.0%	75.0%	0.0%
			DPG対象病院	全体	35	3	7	25	0	8.6%	20.0%	71.4%	0.0%



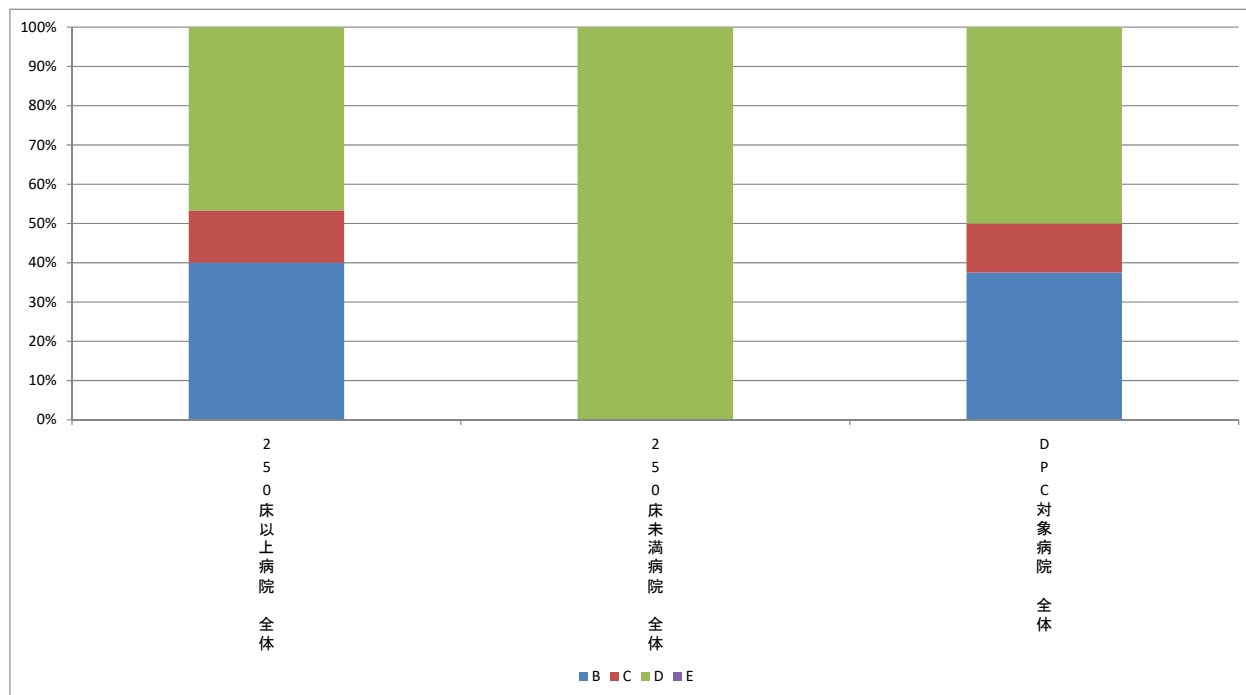
指標 13：手術難易度分類別の患者割合－外傷・中毒・熱傷（MDC16）－

医療機関種別	医療機関コード	医療機関名称	件数					%				
			計	B	C	D	E	B	C	D	E	
250床以上DPC病院	030610019	北上済生会病院	142	5	48	89	0	3.5%	33.8%	62.7%	0.0%	
250床以上DPC病院	060113656	山形済生会病院	371	16	44	311	0	4.3%	11.9%	83.8%	0.0%	
250床以上DPC病院	080110205	水戸済生会総合病院	597	32	115	446	4	5.4%	19.3%	74.7%	0.7%	
250床以上DPC病院	096210115	宇都宮病院	553	24	155	374	0	4.3%	28.0%	67.6%	0.0%	
250床以上DPC病院	100110144	前橋病院	306	4	70	227	5	1.3%	22.9%	74.2%	1.6%	
250床以上DPC病院	110201350	川口総合病院	208	6	75	127	0	2.9%	36.1%	61.1%	0.0%	
250床以上DPC病院	111101922	栗橋病院	162	13	45	104	0	8.0%	27.8%	64.2%	0.0%	
250床以上DPC病院	120210971	習志野病院	244	25	60	159	0	10.2%	24.6%	65.2%	0.0%	
250床以上DPC病院	130314757	中央病院	360	26	76	258	0	7.2%	21.1%	71.7%	0.0%	
250床以上DPC病院	140105122	横浜市東部病院	551	34	109	408	0	6.2%	19.8%	74.0%	0.0%	
250床以上DPC病院	143103439	横浜市南部病院	450	17	110	323	0	3.8%	24.4%	71.8%	0.0%	
250床以上DPC病院	150120734	新潟第二病院	419	9	46	364	0	2.1%	11.0%	86.9%	0.0%	
250床以上DPC病院	160115667	富山病院	262	25	53	184	0	9.5%	20.2%	70.2%	0.0%	
250床以上DPC病院	160212605	高岡病院	68	7	18	43	0	10.3%	26.5%	63.2%	0.0%	
250床以上DPC病院	170117068	金沢病院	200	5	42	153	0	2.5%	21.0%	76.5%	0.0%	
250床以上DPC病院	180118909	福井県済生会病院	341	10	55	271	5	2.9%	16.1%	79.5%	1.5%	
250床以上DPC病院	224160042	静岡済生会総合病院	744	36	164	543	1	4.8%	22.0%	73.0%	0.1%	
250床以上DPC病院	240705053	松阪総合病院	345	15	84	246	0	4.3%	24.3%	71.3%	0.0%	
250床以上DPC病院	251200194	滋賀県病院	710	64	136	510	0	9.0%	19.2%	71.8%	0.0%	
250床以上DPC病院	269700129	京都府病院	289	14	43	232	0	4.8%	14.9%	80.3%	0.0%	
250床以上DPC病院	271607149	千里病院	687	78	124	485	0	11.4%	18.0%	70.6%	0.0%	
250床以上DPC病院	272701586	泉尾病院	101	5	31	65	0	5.0%	30.7%	64.4%	0.0%	
250床以上DPC病院	274205628	茨木病院	338	5	93	240	0	1.5%	27.5%	71.0%	0.0%	
250床以上DPC病院	274406135	野江病院	366	21	96	243	6	5.7%	26.2%	66.4%	1.6%	
250床以上DPC病院	274900723	富田林病院	102	2	38	62	0	2.0%	37.3%	60.8%	0.0%	
250床以上DPC病院	279600070	中津病院	370	19	103	248	0	5.1%	27.8%	67.0%	0.0%	
250床以上DPC病院	279600153	吹田病院	479	9	92	378	0	1.9%	19.2%	78.9%	0.0%	
250床以上DPC病院	285001538	兵庫県病院	194	5	40	149	0	2.6%	20.6%	76.8%	0.0%	
250床以上DPC病院	290401062	中和病院	163	9	62	92	0	5.5%	38.0%	56.4%	0.0%	
250床以上DPC病院	338800012	岡山済生会総合病院	698	33	166	498	1	4.7%	23.8%	71.3%	0.1%	
250床以上DPC病院	343111190	広島病院	247	11	39	197	0	4.5%	15.8%	79.8%	0.0%	
250床以上DPC病院	350116357	下関総合病院	619	26	114	479	0	4.2%	18.4%	77.4%	0.0%	
250床以上DPC病院	350310141	山口総合病院	457	20	100	337	0	4.4%	21.9%	73.7%	0.0%	
250床以上DPC病院	401119189	福岡総合病院	562	71	170	321	0	12.6%	30.2%	57.1%	0.0%	
250床以上DPC病院	401719020	二日市病院	315	16	64	235	0	5.1%	20.3%	74.6%	0.0%	
250床以上DPC病院	406619050	八幡総合病院	189	16	63	110	0	8.5%	33.3%	58.2%	0.0%	
250床以上DPC病院	438211911	熊本病院	1158	79	280	798	1	6.8%	24.2%	68.9%	0.1%	
		250床以上病院 全体	14367	812	3223	10309	23	5.7%	22.4%	71.8%	0.2%	
250床未満DPC病院	070116989	福島総合病院	138	1	18	119	0	0.7%	13.0%	86.2%	0.0%	
250床未満DPC病院	080810663	龍ヶ崎済生会病院	159	7	17	134	1	4.4%	10.7%	84.3%	0.6%	
250床未満DPC病院	082510253	常陸大宮済生会病院	23	16	2	5	0	69.6%	8.7%	21.7%	0.0%	
250床未満DPC病院	150410739	三条病院	59	6	6	47	0	10.2%	10.2%	79.7%	0.0%	
250床未満DPC病院	290102017	奈良病院	275	2	57	216	0	0.7%	20.7%	78.5%	0.0%	
250床未満DPC病院	291301071	御所病院	179	15	46	118	0	8.4%	25.7%	65.9%	0.0%	
250床未満DPC病院	300112641	和歌山病院	242	15	40	187	0	6.2%	16.5%	77.3%	0.0%	
250床未満DPC病院	301610197	有田病院	116	4	33	79	0	3.4%	28.4%	68.1%	0.0%	
250床未満DPC病院	310410135	境港総合病院	47	1	17	29	0	2.1%	36.2%	61.7%	0.0%	
250床未満DPC病院	380110282	松山病院	363	24	67	272	0	6.6%	18.5%	74.9%	0.0%	
250床未満DPC病院	380228159	今治病院	178	7	46	125	0	3.9%	25.8%	70.2%	0.0%	
250床未満DPC病院	380628143	西条病院	126	13	24	89	0	10.3%	19.0%	70.6%	0.0%	
250床未満DPC病院	419810713	唐津病院	100	7	19	74	0	7.0%	19.0%	74.0%	0.0%	
250床未満DPC病院	428113308	長崎病院	424	31	56	337	0	7.3%	13.2%	79.5%	0.0%	
250床未満DPC病院	440411500	日田病院	145	11	30	104	0	7.6%	20.7%	71.7%	0.0%	
250床未満DPC病院	461510084	川内病院	142	5	28	109	0	3.5%	19.7%	76.8%	0.0%	
		250床未満病院 全体	2716	165	506	2044	1	6.1%	18.6%	75.3%	0.0%	
		DPC対象病院 全体	17083	977	3729	12353	24	5.7%	21.8%	72.3%	0.1%	

指標 13：手術難易度分類別の患者割合－精神疾患（MDC17）－

D P C 病院 *分母が 10 症例未満の病院数：全施設

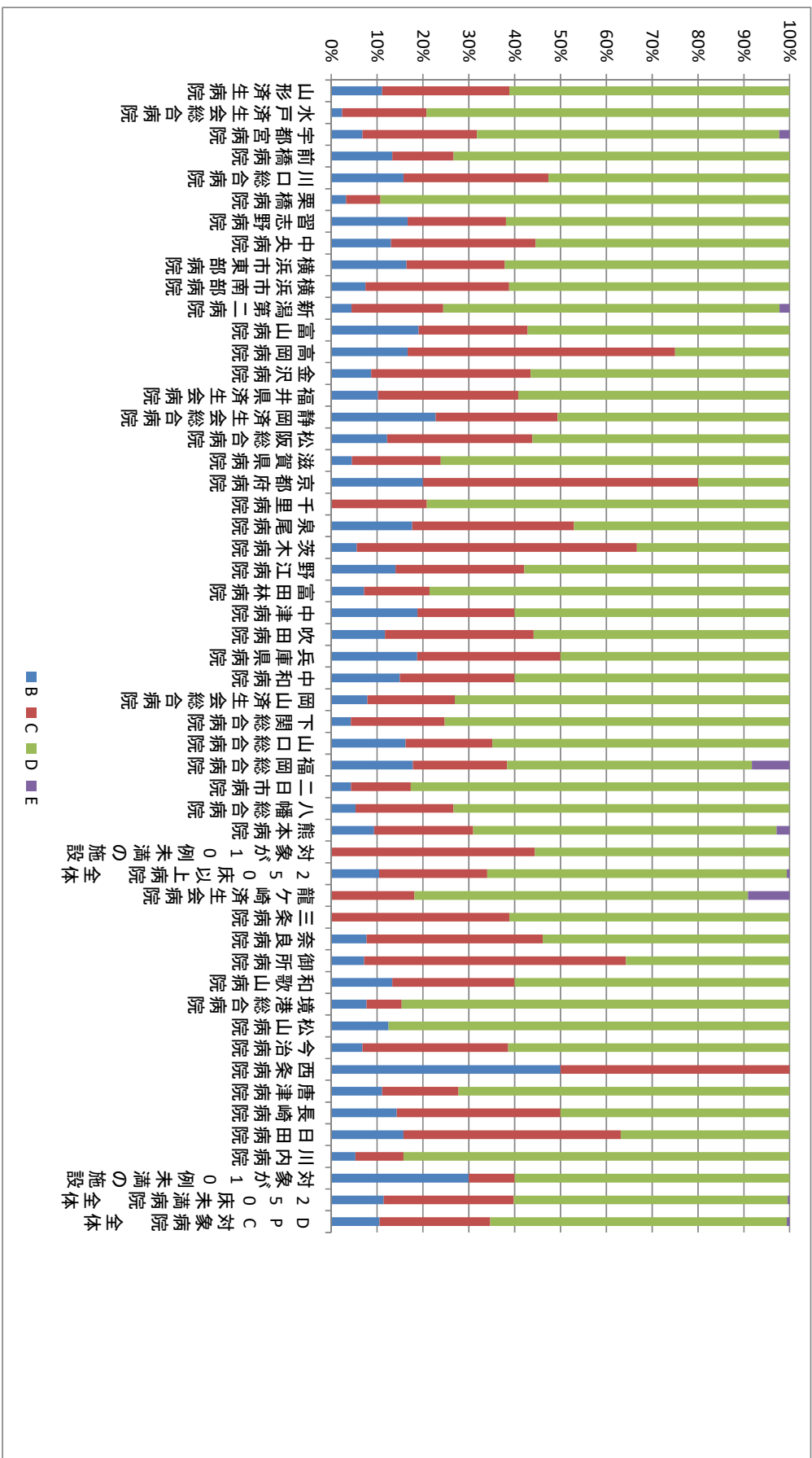
医療機関種別	医療機関コード	医療機関名称	計	件数					%				
				B	C	D	E	B	C	D	E		
	対象が10例未満 全施設	250床以上病院 全体	15	6	2	7	0	40.0%	13.3%	46.7%	0.0%		
	対象が10例未満 全施設	250床未満病院 全体	1	0	0	1	0	0.0%	0.0%	100.0%	0.0%		
		DPG対象病院 全体	16	6	2	8	0	37.5%	12.5%	50.0%	0.0%		



指標 13：手術難易度分類別の患者割合－その他（MDC18）－

医療機関種別	医療機関コード	医療機関名称	件数					%				
			計	B	C	D	E	B	C	D	E	
250床以上DPC病院	060113656	山形済生病院	36	4	10	22	0	11.1%	27.8%	61.1%	0.0%	
250床以上DPC病院	080110205	水戸済生会総合病院	125	3	23	99	0	2.4%	18.4%	79.2%	0.0%	
250床以上DPC病院	096210115	宇都宮病院	44	3	11	29	1	6.8%	25.0%	65.9%	2.3%	
250床以上DPC病院	100110144	前橋病院	15	2	2	11	0	13.3%	13.3%	73.3%	0.0%	
250床以上DPC病院	110201350	川口総合病院	38	6	12	20	0	15.8%	31.6%	52.6%	0.0%	
250床以上DPC病院	111101922	栗橋病院	93	3	7	83	0	3.2%	7.5%	89.2%	0.0%	
250床以上DPC病院	120210971	習志野病院	42	7	9	26	0	16.7%	21.4%	61.9%	0.0%	
250床以上DPC病院	130314757	中央病院	92	12	29	51	0	13.0%	31.5%	55.4%	0.0%	
250床以上DPC病院	140105122	横浜市東部病院	140	23	30	87	0	16.4%	21.4%	62.1%	0.0%	
250床以上DPC病院	143103439	横浜市南部病院	67	5	21	41	0	7.5%	31.3%	61.2%	0.0%	
250床以上DPC病院	150120734	新潟第二病院	45	2	9	33	1	4.4%	20.0%	73.3%	2.2%	
250床以上DPC病院	160115667	富山病院	21	4	5	12	0	19.0%	23.8%	57.1%	0.0%	
250床以上DPC病院	160212605	高岡病院	12	2	7	3	0	16.7%	58.3%	25.0%	0.0%	
250床以上DPC病院	170117068	金沢病院	23	2	8	13	0	8.7%	34.8%	56.5%	0.0%	
250床以上DPC病院	180118909	福井県済生会病院	49	5	15	29	0	10.2%	30.6%	59.2%	0.0%	
250床以上DPC病院	224160042	静岡済生会総合病院	79	18	21	40	0	22.8%	26.6%	50.6%	0.0%	
250床以上DPC病院	240705053	松阪総合病院	41	5	13	23	0	12.2%	31.7%	56.1%	0.0%	
250床以上DPC病院	251200194	滋賀県病院	88	4	17	67	0	4.5%	19.3%	76.1%	0.0%	
250床以上DPC病院	269700129	京都府病院	10	2	6	2	0	20.0%	60.0%	20.0%	0.0%	
250床以上DPC病院	271607149	千里病院	48	0	10	38	0	0.0%	20.8%	79.2%	0.0%	
250床以上DPC病院	272701586	泉尾病院	17	3	6	8	0	17.6%	35.3%	47.1%	0.0%	
250床以上DPC病院	274205628	茨木病院	18	1	11	6	0	5.6%	61.1%	33.3%	0.0%	
250床以上DPC病院	274406135	野江病院	57	8	16	33	0	14.0%	28.1%	57.9%	0.0%	
250床以上DPC病院	274900723	富田林病院	28	2	4	22	0	7.1%	14.3%	78.6%	0.0%	
250床以上DPC病院	279600070	中津病院	85	16	18	51	0	18.8%	21.2%	60.0%	0.0%	
250床以上DPC病院	279600153	吹田病院	34	4	11	19	0	11.8%	32.4%	55.9%	0.0%	
250床以上DPC病院	285001538	兵庫県病院	16	3	5	8	0	18.8%	31.3%	50.0%	0.0%	
250床以上DPC病院	290401062	中和病院	20	3	5	12	0	15.0%	25.0%	60.0%	0.0%	
250床以上DPC病院	338800012	岡山済生会総合病院	63	5	12	46	0	7.9%	19.0%	73.0%	0.0%	
250床以上DPC病院	350116357	下関総合病院	93	4	19	70	0	4.3%	20.4%	75.3%	0.0%	
250床以上DPC病院	350310141	山口総合病院	37	6	7	24	0	16.2%	18.9%	64.9%	0.0%	
250床以上DPC病院	401119189	福岡総合病院	73	13	15	39	6	17.8%	20.5%	53.4%	8.2%	
250床以上DPC病院	401719020	二日市病院	23	1	3	19	0	4.3%	13.0%	82.6%	0.0%	
250床以上DPC病院	406619050	八幡総合病院	75	4	16	55	0	5.3%	21.3%	73.3%	0.0%	
250床以上DPC病院	438211911	熊本病院	139	13	30	92	4	9.4%	21.6%	66.2%	2.9%	
250床以上DPC病院		対象が10例未満の施設	9	0	4	5	0	0.0%	44.4%	55.6%	0.0%	
		250床以上病院 全体	1895	198	447	1238	12	10.4%	23.6%	65.3%	0.6%	
250床未満DPC病院	080810663	龍ヶ崎済生会病院	11	0	2	8	1	0.0%	18.2%	72.7%	9.1%	
250床未満DPC病院	150410739	三条病院	18	0	7	11	0	0.0%	38.9%	61.1%	0.0%	
250床未満DPC病院	290102017	奈良病院	13	1	5	7	0	7.7%	38.5%	53.8%	0.0%	
250床未満DPC病院	291301071	御所病院	14	1	8	5	0	7.1%	57.1%	35.7%	0.0%	
250床未満DPC病院	300112641	和歌山病院	15	2	4	9	0	13.3%	26.7%	60.0%	0.0%	
250床未満DPC病院	310410135	境港総合病院	13	1	1	11	0	7.7%	7.7%	84.6%	0.0%	
250床未満DPC病院	380110282	松山病院	16	2	0	14	0	12.5%	0.0%	87.5%	0.0%	
250床未満DPC病院	380228159	今治病院	44	3	14	27	0	6.8%	31.8%	61.4%	0.0%	
250床未満DPC病院	380628143	西条病院	12	6	6	0	0	50.0%	50.0%	0.0%	0.0%	
250床未満DPC病院	419810713	唐津病院	18	2	3	13	0	11.1%	16.7%	72.2%	0.0%	
250床未満DPC病院	428113308	長崎病院	14	2	5	7	0	14.3%	35.7%	50.0%	0.0%	
250床未満DPC病院	440411500	日田病院	19	3	9	7	0	15.8%	47.4%	36.8%	0.0%	
250床未満DPC病院	461510084	川内病院	19	1	2	16	0	5.3%	10.5%	84.2%	0.0%	
250床未満DPC病院		対象が10例未満の施設	10	3	1	6	0	30.0%	10.0%	60.0%	0.0%	
		250床未満病院 全体	236	27	67	141	1	11.4%	28.4%	59.7%	0.4%	
		DPC対象病院 全体	2131	225	514	1379	13	10.6%	24.1%	64.7%	0.6%	

指標 13：手術難易度分類別の患者割合—その他 (MDC18) —



(14)出血性胃・十二指腸潰瘍に対する内視鏡的治療（止血術）の施行率

分子：分母のうち、「内視鏡的消化管止血術」が算定された患者数

分母：医療資源を最も投入した傷病名が「胃潰瘍」あるいは「十二指腸潰瘍」で「急性、出血を伴うもの」に該当する退院患者数

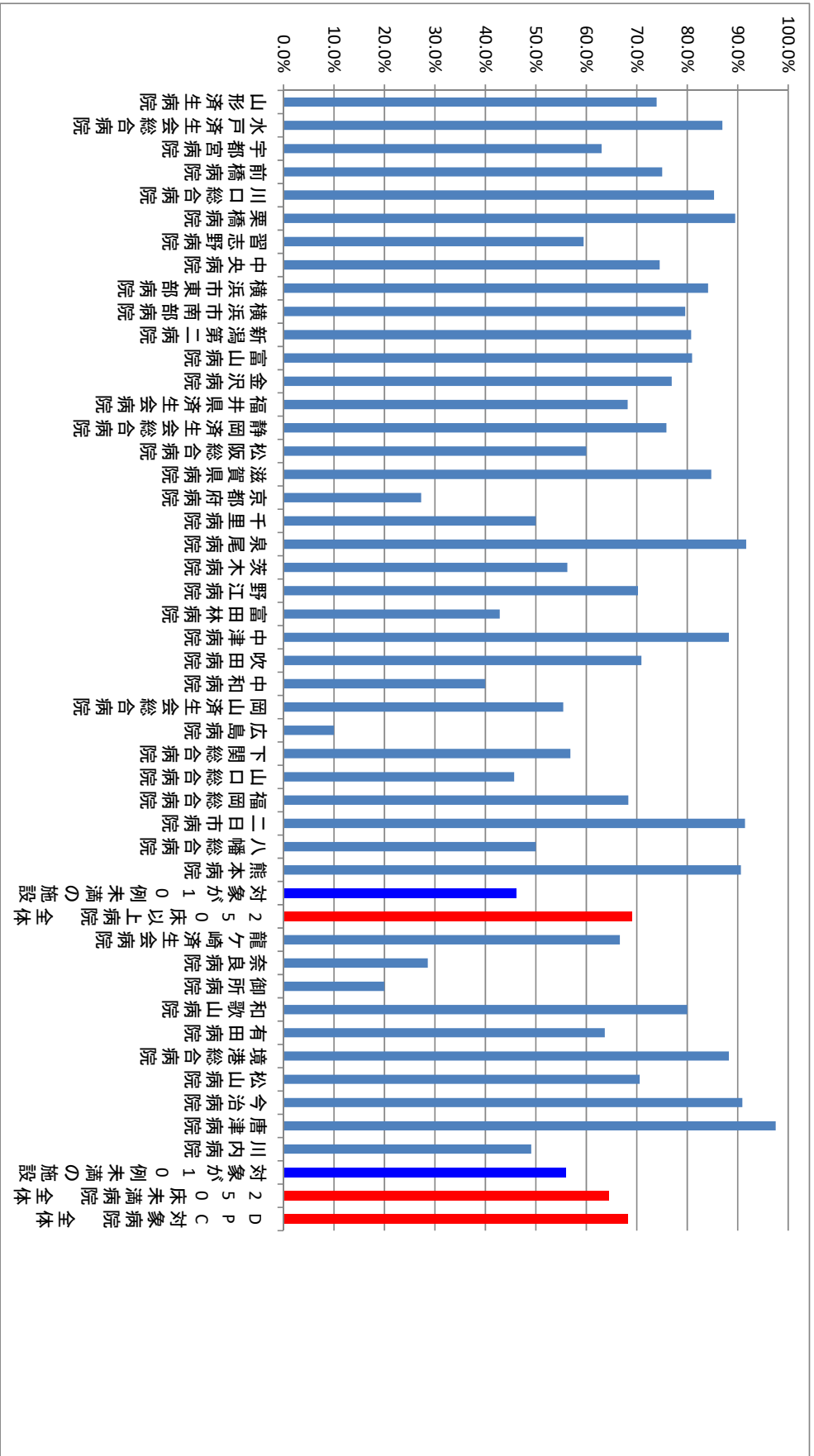
収集期間： DPC 病院：平成 27 年 4 月～平成 28 年 3 月

胃潰瘍・十二指腸潰瘍とは酸やペプシンなどによって胃壁あるいは十二指腸瘻が障害され欠損した病態をいいます。出血性胃壁・十二指腸壁の障害部位に血管があると破綻し、出血を起こします。破たんした血管に対しては止血処置が必要であり、一般的には内視鏡的止血術が行われています。H2 受容体拮抗剤の登場以来、外科的手術は大幅に減少し、現在では大量出血や内視鏡での止血困難例、穿孔、狭窄など重篤な合併症を認めた症例に限られています。

指標 14：出血性胃・十二指腸潰瘍に対する内視鏡的治療（止血術）の施行率

医療機関種別	医療機関コード	医療機関名	母数	分子	割合
250床以上DPC病院	060113656	山形済生病院	23	17	73.9%
250床以上DPC病院	080110205	水戸済生会総合病院	23	20	87.0%
250床以上DPC病院	096210115	宇都宮病院	73	46	63.0%
250床以上DPC病院	100110144	前橋病院	16	12	75.0%
250床以上DPC病院	110201350	川口総合病院	34	29	85.3%
250床以上DPC病院	111101922	栗橋病院	19	17	89.5%
250床以上DPC病院	120210971	習志野病院	37	22	59.5%
250床以上DPC病院	130314757	中央病院	51	38	74.5%
250床以上DPC病院	140105122	横浜市東部病院	44	37	84.1%
250床以上DPC病院	143103439	横浜市南部病院	49	39	79.6%
250床以上DPC病院	150120734	新潟第二病院	26	21	80.8%
250床以上DPC病院	160115667	富山病院	21	17	81.0%
250床以上DPC病院	170117068	金沢病院	13	10	76.9%
250床以上DPC病院	180118909	福井県済生会病院	22	15	68.2%
250床以上DPC病院	224160042	静岡済生会総合病院	29	22	75.9%
250床以上DPC病院	240705053	松阪総合病院	40	24	60.0%
250床以上DPC病院	251200194	滋賀県病院	59	50	84.7%
250床以上DPC病院	269700129	京都府病院	11	3	27.3%
250床以上DPC病院	271607149	千里病院	28	14	50.0%
250床以上DPC病院	272701586	泉尾病院	12	11	91.7%
250床以上DPC病院	274205628	茨木病院	32	18	56.3%
250床以上DPC病院	274406135	野江病院	47	33	70.2%
250床以上DPC病院	274900723	富田林病院	14	6	42.9%
250床以上DPC病院	279600070	中津病院	34	30	88.2%
250床以上DPC病院	279600153	吹田病院	55	39	70.9%
250床以上DPC病院	290401062	中和病院	10	4	40.0%
250床以上DPC病院	338800012	岡山済生会総合病院	74	41	55.4%
250床以上DPC病院	343111190	広島病院	30	3	10.0%
250床以上DPC病院	350116357	下関総合病院	44	25	56.8%
250床以上DPC病院	350310141	山口総合病院	35	16	45.7%
250床以上DPC病院	401119189	福岡総合病院	60	41	68.3%
250床以上DPC病院	401719020	二日市病院	35	32	91.4%
250床以上DPC病院	406619050	八幡総合病院	22	11	50.0%
250床以上DPC病院	438211911	熊本病院	64	58	90.6%
250床以上DPC病院		対象が10例未満の施設	13	6	46.2%
		250床以上病院 全体	1199	827	69.0%
250床未満DPC病院	080810663	龍ヶ崎済生会病院	15	10	66.7%
250床未満DPC病院	290102017	奈良病院	14	4	28.6%
250床未満DPC病院	291301071	御所病院	15	3	20.0%
250床未満DPC病院	300112641	和歌山病院	10	8	80.0%
250床未満DPC病院	301610197	有田病院	11	7	63.6%
250床未満DPC病院	310410135	境港総合病院	17	15	88.2%
250床未満DPC病院	380110282	松山病院	17	12	70.6%
250床未満DPC病院	380228159	今治病院	11	10	90.9%
250床未満DPC病院	419810713	唐津病院	40	39	97.5%
250床未満DPC病院	461510084	川内病院	55	27	49.1%
250床未満DPC病院		対象が10例未満の施設	34	19	55.9%
		250床未満病院 全体	239	154	64.4%
		DPC対象病院 全体	1438	981	68.2%

指標 14：出血性胃・十二指腸潰瘍に対する内視鏡的治療（止血術）の施行率



(15)人工膝関節置換手術後 3 日以内の早期リハビリテーション開始率

分子：分母のうち、術後 3 日以内に「運動器リハビリテーション料」が算定された患者数

分母：人工関節全置換術が施行された(DPC コード：070230xx010xxx)の退院患者数
(両側、片側それぞれ算定する)

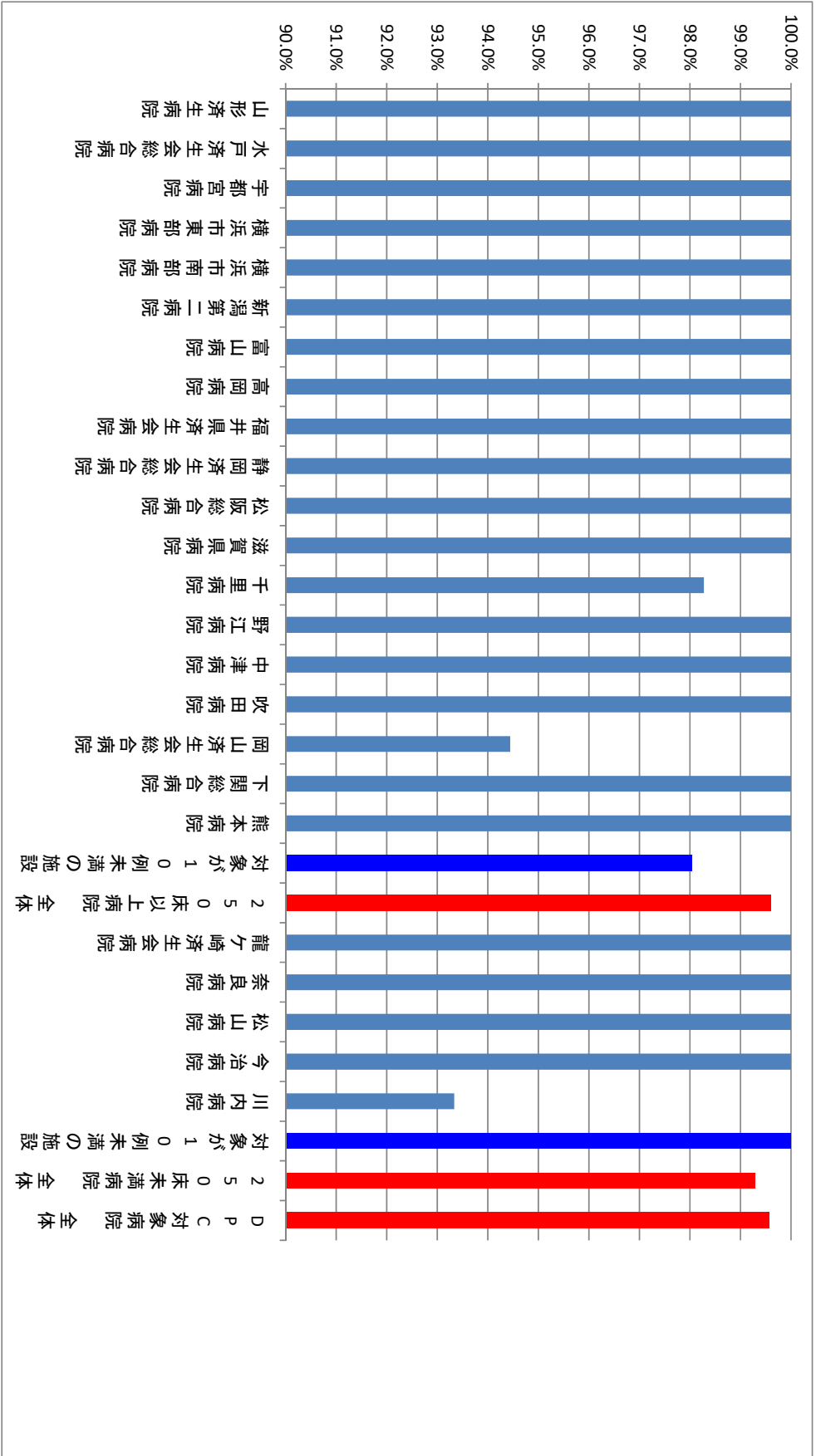
収集期間： DPC 病院：平成 27 年 4 月～平成 28 年 3 月

人工膝関節置換術後の過度の安静は、さまざまな心身の機能低下（これを廃用症候群と言います）を引き起こす原因となります。こうした機能低下はその後の生活の質を大きく低下させる可能性が高いことから、それを予防するために術後早期からのリハビリテーションを行うことが推奨されています。また、早期リハビリテーションの開始は、下肢の静脈うっ滞を減少させ、重篤な合併症である肺血栓塞栓症の要因となる深部静脈血栓症の発生を予防する効果もあります。

指標 15：人工膝関節置換手術翌日までの早期リハビリテーション開始率

医療機関種別	医療機関コード	医療機関名	母数	分子	割合
250床以上DPC病院	060113656	山形済生病院	292	292	100.0%
250床以上DPC病院	080110205	水戸済生会総合病院	38	38	100.0%
250床以上DPC病院	096210115	宇都宮病院	65	65	100.0%
250床以上DPC病院	140105122	横浜市東部病院	120	120	100.0%
250床以上DPC病院	143103439	横浜市南部病院	60	60	100.0%
250床以上DPC病院	150120734	新潟第二病院	70	70	100.0%
250床以上DPC病院	160115667	富山病院	66	66	100.0%
250床以上DPC病院	160212605	高岡病院	14	14	100.0%
250床以上DPC病院	180118909	福井県済生会病院	49	49	100.0%
250床以上DPC病院	224160042	静岡済生会総合病院	24	24	100.0%
250床以上DPC病院	240705053	松阪総合病院	30	30	100.0%
250床以上DPC病院	251200194	滋賀県病院	40	40	100.0%
250床以上DPC病院	271607149	千里病院	58	57	98.3%
250床以上DPC病院	274406135	野江病院	38	38	100.0%
250床以上DPC病院	279600070	中津病院	16	16	100.0%
250床以上DPC病院	279600153	吹田病院	63	63	100.0%
250床以上DPC病院	338800012	岡山済生会総合病院	54	51	94.4%
250床以上DPC病院	350116357	下関総合病院	30	30	100.0%
250床以上DPC病院	438211911	熊本病院	66	66	100.0%
250床以上DPC病院		対象が10例未満の施設	51	50	98.0%
		250床以上病院 全体	1244	1239	99.6%
250床未満DPC病院	080810663	龍ヶ崎済生会病院	36	36	100.0%
250床未満DPC病院	290102017	奈良病院	19	19	100.0%
250床未満DPC病院	380110282	松山病院	13	13	100.0%
250床未満DPC病院	380228159	今治病院	29	29	100.0%
250床未満DPC病院	461510084	川内病院	15	14	93.3%
250床未満DPC病院		対象が10例未満の施設	28	28	100.0%
		250床未満病院 全体	140	139	99.3%
		DPC対象病院 全体	1384	1378	99.6%

指標 15：人工膝関節置換手術翌日までの早期リハビリテーション開始率



(16)脳卒中地域連携パスの使用率

分子：分母のうち、「地域連携診療計画管理料」が算定された患者数

分母：医療資源を最も投入した傷病名が脳卒中（急性発症または急性増悪した脳梗塞、脳出血またはくも膜下出血）に該当する退院患者数

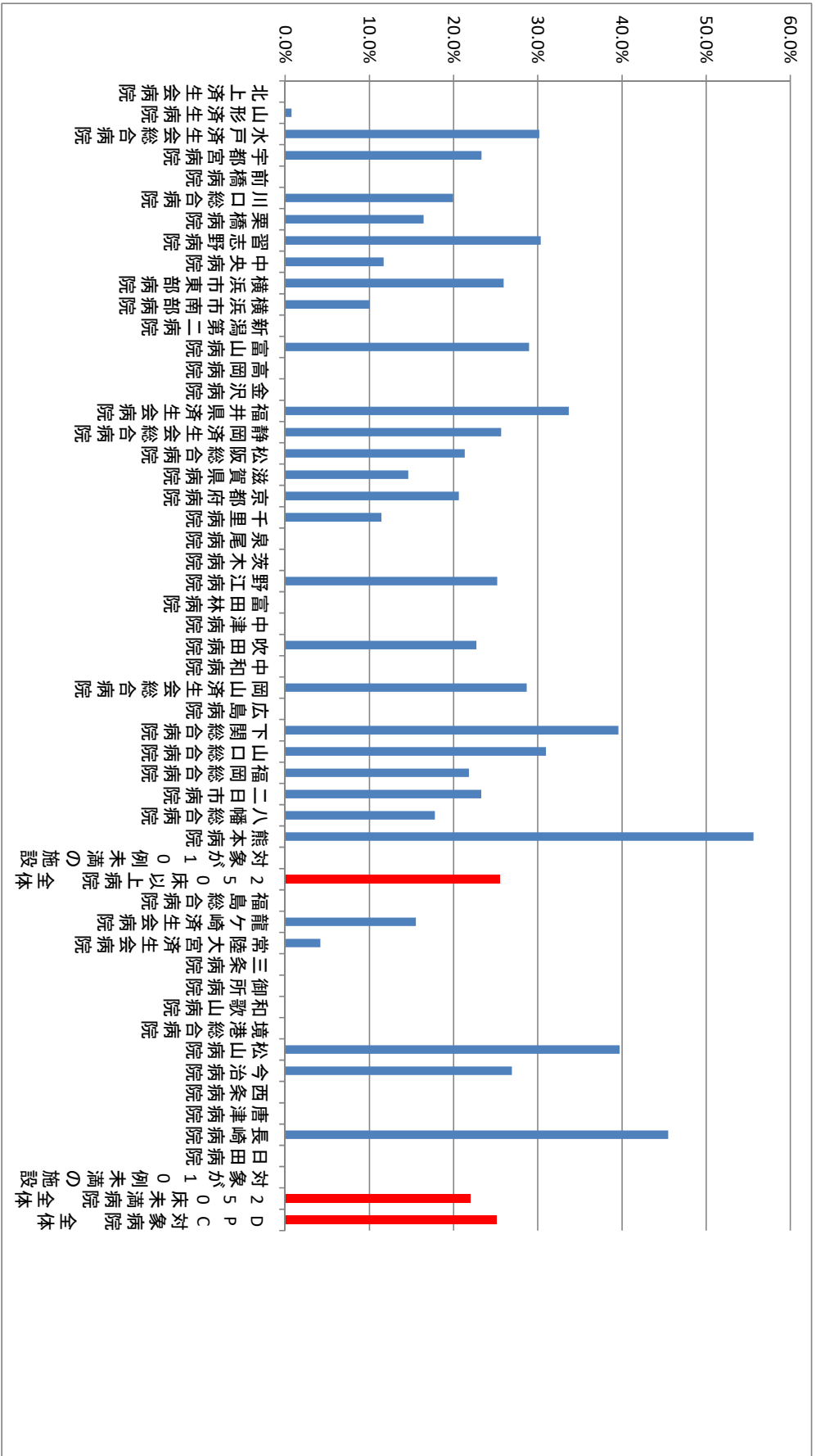
収集期間： DPC 病院：平成 27 年 4 月～平成 28 年 3 月

脳卒中の場合、急性期における治療が終了した後も、継続的な医学的管理とリハビリテーションが必要になります。患者によっては、在宅復帰のためにリハビリテーションケアの充実した回復期リハビリテーション病棟や亜急性病床で継続的な医療を受ける場合もあります。脳卒中の患者に継続的な医療を提供するため、地域連携パスが作成されており、診療報酬上でもその利用が評価されています。本指標は脳卒中の退院患者のうち、どのくらいの患者が地域連携パスの対象となっているかを指標化することで、各病院の脳卒中治療における連携レベルを評価するものです。

指標 16：脳卒中地域連携パスの使用率

医療機関種別	医療機関コード	医療機関名	母数	分子	割合
250床以上DPC病院	030610019	北上済生会病院	63	0	0.0%
250床以上DPC病院	060113656	山形済生会病院	132	1	0.8%
250床以上DPC病院	080110205	水戸済生会総合病院	285	86	30.2%
250床以上DPC病院	096210115	宇都宮病院	502	117	23.3%
250床以上DPC病院	100110144	前橋病院	11	0	0.0%
250床以上DPC病院	110201350	川口総合病院	306	61	19.9%
250床以上DPC病院	111101922	栗橋病院	237	39	16.5%
250床以上DPC病院	120210971	習志野病院	234	71	30.3%
250床以上DPC病院	130314757	中央病院	291	34	11.7%
250床以上DPC病院	140105122	横浜市東部病院	424	110	25.9%
250床以上DPC病院	143103439	横浜市南部病院	229	23	10.0%
250床以上DPC病院	150120734	新潟第二病院	28	0	0.0%
250床以上DPC病院	160115667	富山病院	563	163	29.0%
250床以上DPC病院	160212605	高岡病院	70	0	0.0%
250床以上DPC病院	170117068	金沢病院	13	0	0.0%
250床以上DPC病院	180118909	福井県済生会病院	279	94	33.7%
250床以上DPC病院	224160042	静岡済生会総合病院	308	79	25.6%
250床以上DPC病院	240705053	松阪総合病院	272	58	21.3%
250床以上DPC病院	251200194	滋賀県病院	383	56	14.6%
250床以上DPC病院	269700129	京都府病院	131	27	20.6%
250床以上DPC病院	271607149	千里病院	35	4	11.4%
250床以上DPC病院	272701586	泉尾病院	40	0	0.0%
250床以上DPC病院	274205628	茨木病院	52	0	0.0%
250床以上DPC病院	274406135	野江病院	266	67	25.2%
250床以上DPC病院	274900723	富田林病院	10	0	0.0%
250床以上DPC病院	279600070	中津病院	103	0	0.0%
250床以上DPC病院	279600153	吹田病院	132	30	22.7%
250床以上DPC病院	290401062	中和病院	113	0	0.0%
250床以上DPC病院	338800012	岡山済生会総合病院	237	68	28.7%
250床以上DPC病院	343111190	広島病院	46	0	0.0%
250床以上DPC病院	350116357	下関総合病院	230	91	39.6%
250床以上DPC病院	350310141	山口総合病院	184	57	31.0%
250床以上DPC病院	401119189	福岡総合病院	518	113	21.8%
250床以上DPC病院	401719020	二日市病院	232	54	23.3%
250床以上DPC病院	406619050	八幡総合病院	546	97	17.8%
250床以上DPC病院	438211911	熊本病院	1059	589	55.6%
250床以上DPC病院		対象が10例未満の施設	7	0	0.0%
		250床以上病院 全体	8571	2189	25.5%
250床未満DPC病院	070116989	福島総合病院	10	0	0.0%
250床未満DPC病院	080810663	龍ヶ崎済生会病院	116	18	15.5%
250床未満DPC病院	082510253	常陸大宮済生会病院	24	1	4.2%
250床未満DPC病院	150410739	三条病院	16	0	0.0%
250床未満DPC病院	291301071	御所病院	38	0	0.0%
250床未満DPC病院	300112641	和歌山病院	116	0	0.0%
250床未満DPC病院	310410135	境港総合病院	34	0	0.0%
250床未満DPC病院	380110282	松山病院	209	83	39.7%
250床未満DPC病院	380228159	今治病院	130	35	26.9%
250床未満DPC病院	380628143	西条病院	39	0	0.0%
250床未満DPC病院	419810713	唐津病院	63	0	0.0%
250床未満DPC病院	428113308	長崎病院	189	86	45.5%
250床未満DPC病院	440411500	日田病院	17	0	0.0%
250床未満DPC病院		対象が10例未満の施設	13	0	0.0%
		250床未満病院 全体	1014	223	22.0%
		DPC対象病院 全体	9585	2412	25.2%

指標 16：脳卒中地域連携パスの使用率



(17)大腿骨頸部骨折連携パスの使用率

分子：分母のうち、「地域連携診療計画管理料」が算定された患者数

分母：医療資源を最も投入した傷病名が大腿骨頸部骨折（大腿骨頸部骨折骨接合術、大腿骨頸部骨折人工骨頭置換術等を実施している場合に限る）に該当する退院患者数

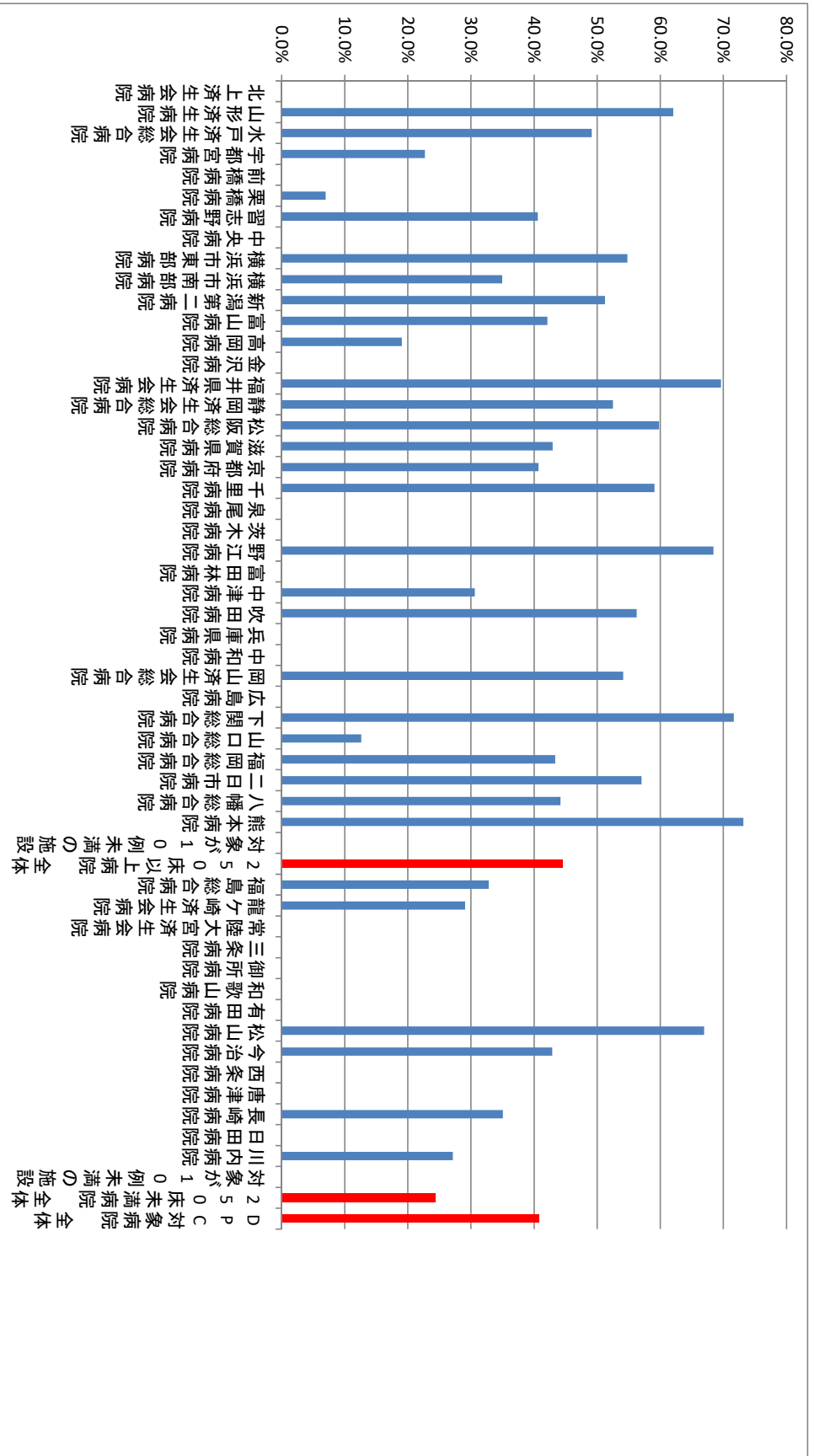
収集期間： DPC 病院：平成 27 年 4 月～平成 28 年 3 月

大腿骨頸部骨折の場合、急性期における治療が終了した後も、継続的な医学的管理とリハビリテーションが必要になります。患者によっては、在宅復帰のためにリハビリテーションケアの充実した回復期リハビリテーション病棟や亜急性期病床で継続的な医療を受ける場合もあります。大腿骨頸部骨折の患者に継続的な医療を提供するため、地域連携パスが作成されており、診療報酬上でもその利用が評価されています。本指標は大腿骨頸部骨折の退院患者のうち、どのくらいの患者が地域連携パスの対象となっているかを指標化することで、各病院の大腿骨頸部骨折治療における連携レベルを評価するものです

指標 17：大腿骨頸部骨折連携パスの使用率

医療機関種別	医療機関コード	医療機関名	母数	分子	割合
250床以上DPC病院	030610019	北上済生会病院	23	0	0.0%
250床以上DPC病院	060113656	山形済生病院	87	54	62.1%
250床以上DPC病院	080110205	水戸済生会総合病院	173	85	49.1%
250床以上DPC病院	096210115	宇都宮病院	88	20	22.7%
250床以上DPC病院	100110144	前橋病院	68	0	0.0%
250床以上DPC病院	1111101922	栗橋病院	43	3	7.0%
250床以上DPC病院	120210971	習志野病院	69	28	40.6%
250床以上DPC病院	130314757	中央病院	78	0	0.0%
250床以上DPC病院	140105122	横浜市東部病院	73	40	54.8%
250床以上DPC病院	143103439	横浜市南部病院	103	36	35.0%
250床以上DPC病院	150120734	新潟第二病院	123	63	51.2%
250床以上DPC病院	160115667	富山病院	95	40	42.1%
250床以上DPC病院	160212605	高岡病院	21	4	19.0%
250床以上DPC病院	170117068	金沢病院	47	0	0.0%
250床以上DPC病院	180118909	福井県済生会病院	102	71	69.6%
250床以上DPC病院	224160042	静岡済生会総合病院	221	116	52.5%
250床以上DPC病院	240705053	松阪総合病院	107	64	59.8%
250床以上DPC病院	251200194	滋賀県病院	170	73	42.9%
250床以上DPC病院	269700129	京都府病院	86	35	40.7%
250床以上DPC病院	271607149	千里病院	132	78	59.1%
250床以上DPC病院	272701586	泉尾病院	20	0	0.0%
250床以上DPC病院	274205628	茨木病院	55	0	0.0%
250床以上DPC病院	274406135	野江病院	95	65	68.4%
250床以上DPC病院	274900723	富田林病院	15	0	0.0%
250床以上DPC病院	279600070	中津病院	85	26	30.6%
250床以上DPC病院	279600153	吹田病院	128	72	56.3%
250床以上DPC病院	285001538	兵庫県病院	45	0	0.0%
250床以上DPC病院	290401062	中和病院	28	0	0.0%
250床以上DPC病院	338800012	岡山済生会総合病院	181	98	54.1%
250床以上DPC病院	343111190	広島病院	96	0	0.0%
250床以上DPC病院	350116357	下関総合病院	127	91	71.7%
250床以上DPC病院	350310141	山口総合病院	103	13	12.6%
250床以上DPC病院	401119189	福岡総合病院	90	39	43.3%
250床以上DPC病院	401719020	二日市病院	135	77	57.0%
250床以上DPC病院	406619050	八幡総合病院	43	19	44.2%
250床以上DPC病院	438211911	熊本病院	343	251	73.2%
250床以上DPC病院		対象が10例未満の施設	7	0	0.0%
		250床以上病院 全体	3505	1561	44.5%
250床未満DPC病院	070116989	福島総合病院	64	21	32.8%
250床未満DPC病院	080810663	龍ヶ崎済生会病院	55	16	29.1%
250床未満DPC病院	082510253	常陸大宮済生会病院	11	0	0.0%
250床未満DPC病院	150410739	三条病院	35	0	0.0%
250床未満DPC病院	291301071	御所病院	57	0	0.0%
250床未満DPC病院	300112641	和歌山病院	104	0	0.0%
250床未満DPC病院	301610197	有田病院	21	0	0.0%
250床未満DPC病院	380110282	松山病院	127	85	66.9%
250床未満DPC病院	380228159	今治病院	49	21	42.9%
250床未満DPC病院	380628143	西条病院	16	0	0.0%
250床未満DPC病院	419810713	唐津病院	30	0	0.0%
250床未満DPC病院	428113308	長崎病院	97	34	35.1%
250床未満DPC病院	440411500	日田病院	50	0	0.0%
250床未満DPC病院	461510084	川内病院	59	16	27.1%
250床未満DPC病院		対象が10例未満の施設	15	0	0.0%
		250床未満病院 全体	790	193	24.4%
		DPC対象病院 全体	4295	1754	40.8%

指標 17：大腿骨頸部骨折連携パスの使用率



(18)急性期病棟における退院調整の実施率

分子：分母のうち、「退院調整加算1」が算定された患者数

分母：65歳以上の退院患者数

ただし、以下の場合を除外する。

・退院時転帰が死亡であった患者

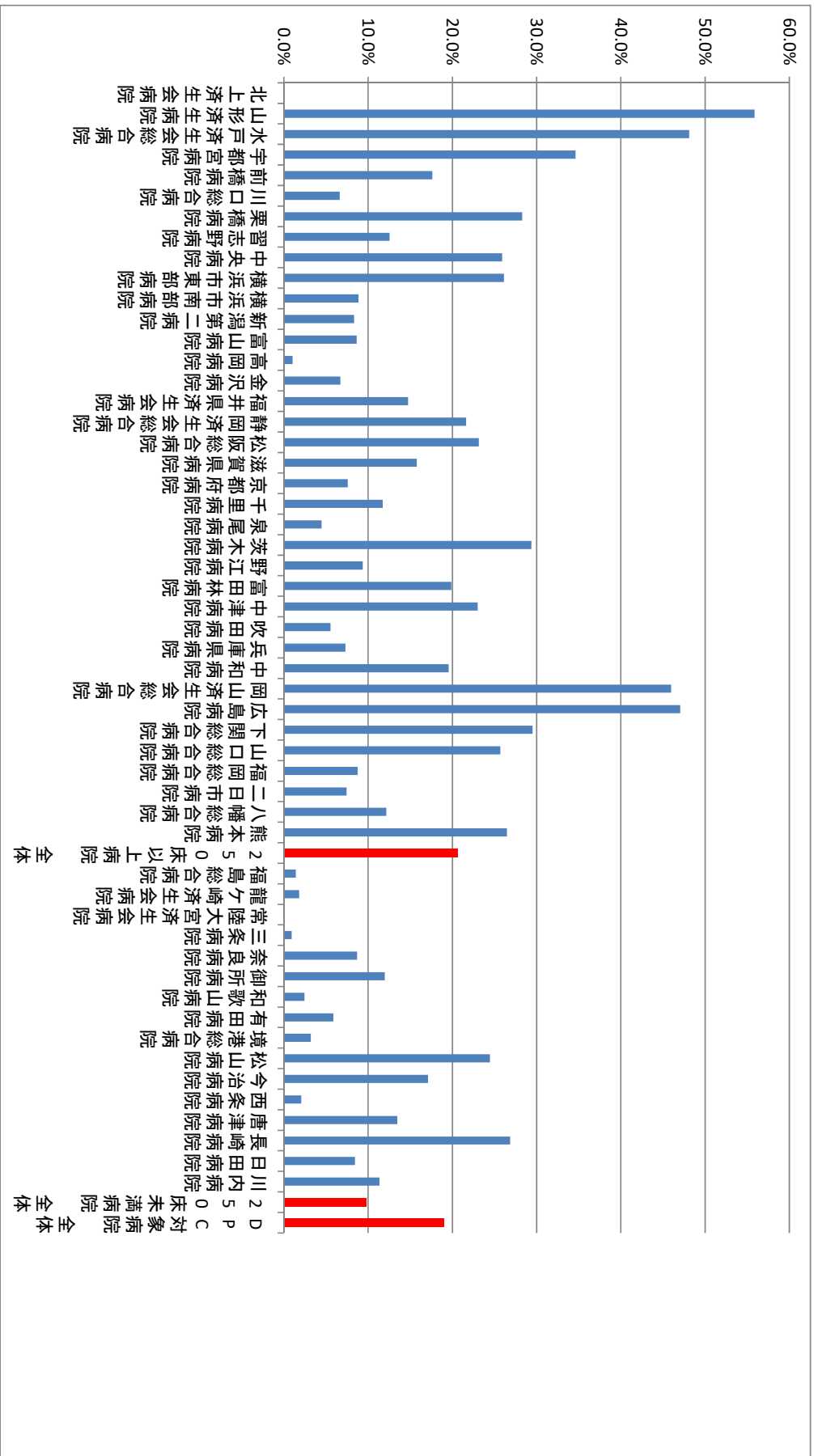
収集期間： DPC 病院：平成 27 年 4 月～平成 28 年 3 月

急性期病棟は急性期にある患者の治療を行う場所であり、リハビリテーションや慢性期の治療を必要とする患者のケアの場所としては適切ではありません。患者がその病態にあった継続的な医療ケアを受けることができるよう、急性期病院では退院後の医療を確保するための調整を行うことが、診療報酬によって評価されています。特に高齢者の場合、家族の介護力や経済的状況、及び要介護度の状況を踏まえて、適切な調整を行うことが必要なことが少なくありません。本指標は、65歳以上の死亡退院以外の患者に対して急性期病棟等退院調整加算を算定している患者がどのくらいいるかを指標化することで、各病院が退院調整をどのくらい行っているかを評価するものです。

指標 18：急性期病棟における退院調整の実施率

医療機関種別	医療機関コード	医療機関名	母数	分子	割合
250床以上DPC病院	030610019	北上済生会病院	927	0	0.0%
250床以上DPC病院	060113656	山形済生病院	3613	2019	55.9%
250床以上DPC病院	080110205	水戸済生会総合病院	4836	2327	48.1%
250床以上DPC病院	096210115	宇都宮病院	7303	2528	34.6%
250床以上DPC病院	100110144	前橋病院	4306	759	17.6%
250床以上DPC病院	110201350	川口総合病院	5476	363	6.6%
250床以上DPC病院	111101922	栗橋病院	4786	1354	28.3%
250床以上DPC病院	120210971	習志野病院	6261	785	12.5%
250床以上DPC病院	130314757	中央病院	6119	1585	25.9%
250床以上DPC病院	140105122	横浜市東部病院	8786	2295	26.1%
250床以上DPC病院	143103439	横浜市南部病院	7943	704	8.9%
250床以上DPC病院	150120734	新潟第二病院	3837	320	8.3%
250床以上DPC病院	160115667	富山病院	3323	287	8.6%
250床以上DPC病院	160212605	高岡病院	1462	15	1.0%
250床以上DPC病院	170117068	金沢病院	2099	141	6.7%
250床以上DPC病院	180118909	福井県済生会病院	5849	862	14.7%
250床以上DPC病院	224160042	静岡済生会総合病院	4771	1033	21.7%
250床以上DPC病院	240705053	松阪総合病院	4254	984	23.1%
250床以上DPC病院	251200194	滋賀県病院	4594	725	15.8%
250床以上DPC病院	269700129	京都府病院	2960	224	7.6%
250床以上DPC病院	271607149	千里病院	4677	549	11.7%
250床以上DPC病院	272701586	泉尾病院	2681	120	4.5%
250床以上DPC病院	274205628	茨木病院	2536	745	29.4%
250床以上DPC病院	274406135	野江病院	5778	542	9.4%
250床以上DPC病院	274900723	富田林病院	2078	413	19.9%
250床以上DPC病院	279600070	中津病院	7103	1633	23.0%
250床以上DPC病院	279600153	吹田病院	5517	306	5.5%
250床以上DPC病院	285001538	兵庫県病院	1494	109	7.3%
250床以上DPC病院	290401062	中和病院	2700	528	19.6%
250床以上DPC病院	338800012	岡山済生会総合病院	7374	3389	46.0%
250床以上DPC病院	343111190	広島病院	2569	1209	47.1%
250床以上DPC病院	350116357	下関総合病院	4650	1372	29.5%
250床以上DPC病院	350310141	山口総合病院	4117	1058	25.7%
250床以上DPC病院	401119189	福岡総合病院	5755	505	8.8%
250床以上DPC病院	401719020	二日市病院	3878	289	7.5%
250床以上DPC病院	406619050	八幡総合病院	3675	447	12.2%
250床以上DPC病院	438211911	熊本病院	8837	2340	26.5%
		250床以上病院 全体	168924	34864	20.6%
250床未満DPC病院	070116989	福島総合病院	2520	36	1.4%
250床未満DPC病院	080810663	龍ヶ崎済生会病院	2540	46	1.8%
250床未満DPC病院	082510253	常陸大宮済生会病院	1096	1	0.1%
250床未満DPC病院	150410739	三条病院	1828	17	0.9%
250床未満DPC病院	290102017	奈良病院	1451	126	8.7%
250床未満DPC病院	291301071	御所病院	1110	133	12.0%
250床未満DPC病院	300112641	和歌山病院	1959	48	2.5%
250床未満DPC病院	301610197	有田病院	1244	73	5.9%
250床未満DPC病院	310410135	境港総合病院	1028	33	3.2%
250床未満DPC病院	380110282	松山病院	2632	644	24.5%
250床未満DPC病院	380228159	今治病院	2483	425	17.1%
250床未満DPC病院	380628143	西条病院	1595	33	2.1%
250床未満DPC病院	419810713	唐津病院	1974	266	13.5%
250床未満DPC病院	428113308	長崎病院	2332	626	26.8%
250床未満DPC病院	440411500	日田病院	1315	111	8.4%
250床未満DPC病院	461510084	川内病院	2351	267	11.4%
		250床未満病院 全体	29458	2885	9.8%
		DPC対象病院 全体	198382	37749	19.0%

指標 18：急性期病棟における退院調整の実施率



(19)救急搬送患者における連携先への転院率

分子：分母のうち、「救急搬送患者地域連携紹介加算」が算定された患者数

分母：救急搬送により入院した退院患者数

ただし、以下の場合を除外する。

・退院時転帰が死亡であった患者

収集期間： DPC 病院：平成 27 年 4 月～平成 28 年 3 月

急性期病院の多くは救急医療を行っています。しかしながら、数多くの救急患者を受け入れる急性期病院が、そのすべての患者の入院治療に対応することは難しい場合もあります。そこで、救急を受け入れる病院が、地域の他の施設と連携して、例えば初期治療が一段落し、症状の落ち着いた救急患者のその後の入院医療を連携施設にまかせ、自施設はより重症の患者の治療にあたるといった、地域連携の仕組みが構築されています。診療報酬上もこのような連携が救急搬送患者地域連携紹介加算として評価されています。本指標は死亡退院以外の救急搬送により入院した退院患者数のうち、当該加算を算定している患者の割合を算出し、各施設の救急医療における地域連携の状況を評価しようというものです。

指標 19：救急搬送患者における連携先への転院率

医療機関種別	医療機関コード	医療機関名	母数	分子	割合
250床以上DPC病院	030610019	北上済生会病院	240	0	0.0%
250床以上DPC病院	060113656	山形済生会病院	697	0	0.0%
250床以上DPC病院	080110205	水戸済生会総合病院	1057	1	0.1%
250床以上DPC病院	096210115	宇都宮病院	2208	1	0.0%
250床以上DPC病院	100110144	前橋病院	857	2	0.2%
250床以上DPC病院	110201350	川口総合病院	1152	4	0.3%
250床以上DPC病院	111101922	栗橋病院	1072	0	0.0%
250床以上DPC病院	120210971	習志野病院	1756	0	0.0%
250床以上DPC病院	130314757	中央病院	2150	1	0.0%
250床以上DPC病院	140105122	横浜市東部病院	1824	24	1.3%
250床以上DPC病院	143103439	横浜市南部病院	2384	0	0.0%
250床以上DPC病院	150120734	新潟第二病院	859	0	0.0%
250床以上DPC病院	160115667	富山病院	1278	4	0.3%
250床以上DPC病院	160212605	高岡病院	309	2	0.6%
250床以上DPC病院	170117068	金沢病院	299	0	0.0%
250床以上DPC病院	180118909	福井県済生会病院	804	1	0.1%
250床以上DPC病院	224160042	静岡済生会総合病院	1600	0	0.0%
250床以上DPC病院	240705053	松阪総合病院	1539	0	0.0%
250床以上DPC病院	251200194	滋賀県病院	1582	6	0.4%
250床以上DPC病院	269700129	京都府病院	758	0	0.0%
250床以上DPC病院	271607149	千里病院	1736	28	1.6%
250床以上DPC病院	272701586	泉尾病院	369	0	0.0%
250床以上DPC病院	274205628	茨木病院	1047	0	0.0%
250床以上DPC病院	274406135	野江病院	1881	0	0.0%
250床以上DPC病院	274900723	富田林病院	235	0	0.0%
250床以上DPC病院	279600070	中津病院	1353	0	0.0%
250床以上DPC病院	279600153	吹田病院	1251	2	0.2%
250床以上DPC病院	285001538	兵庫県病院	336	0	0.0%
250床以上DPC病院	290401062	中和病院	542	1	0.2%
250床以上DPC病院	338800012	岡山済生会総合病院	1377	8	0.6%
250床以上DPC病院	343111190	広島病院	442	0	0.0%
250床以上DPC病院	350116357	下関総合病院	892	0	0.0%
250床以上DPC病院	350310141	山口総合病院	890	3	0.3%
250床以上DPC病院	401119189	福岡総合病院	2310	0	0.0%
250床以上DPC病院	401719020	二日市病院	1247	0	0.0%
250床以上DPC病院	406619050	八幡総合病院	901	1	0.1%
250床以上DPC病院	438211911	熊本病院	3674	128	3.5%
		250床以上病院 全体	44908	217	0.5%
250床未満DPC病院	070116989	福島総合病院	528	0	0.0%
250床未満DPC病院	080810663	龍ヶ崎済生会病院	555	0	0.0%
250床未満DPC病院	082510253	常陸大宮済生会病院	252	0	0.0%
250床未満DPC病院	150410739	三条病院	263	0	0.0%
250床未満DPC病院	290102017	奈良病院	123	1	0.8%
250床未満DPC病院	291301071	御所病院	216	0	0.0%
250床未満DPC病院	300112641	和歌山病院	516	0	0.0%
250床未満DPC病院	301610197	有田病院	168	0	0.0%
250床未満DPC病院	310410135	境港総合病院	200	0	0.0%
250床未満DPC病院	380110282	松山病院	900	0	0.0%
250床未満DPC病院	380228159	今治病院	453	0	0.0%
250床未満DPC病院	380628143	西条病院	315	0	0.0%
250床未満DPC病院	419810713	唐津病院	462	3	0.6%
250床未満DPC病院	428113308	長崎病院	1056	3	0.3%
250床未満DPC病院	440411500	日田病院	301	0	0.0%
250床未満DPC病院	461510084	川内病院	566	0	0.0%
		250床未満病院 全体	6874	7	0.1%
		DPC対象病院 全体	51782	224	0.4%

(20)退院時共同指導の実施率

分子：分母のうち、「退院時共同指導2」が算定された患者数

分母：退院患者数

ただし、以下の場合を除外する。

- ・転院、介護施設への転所、死亡

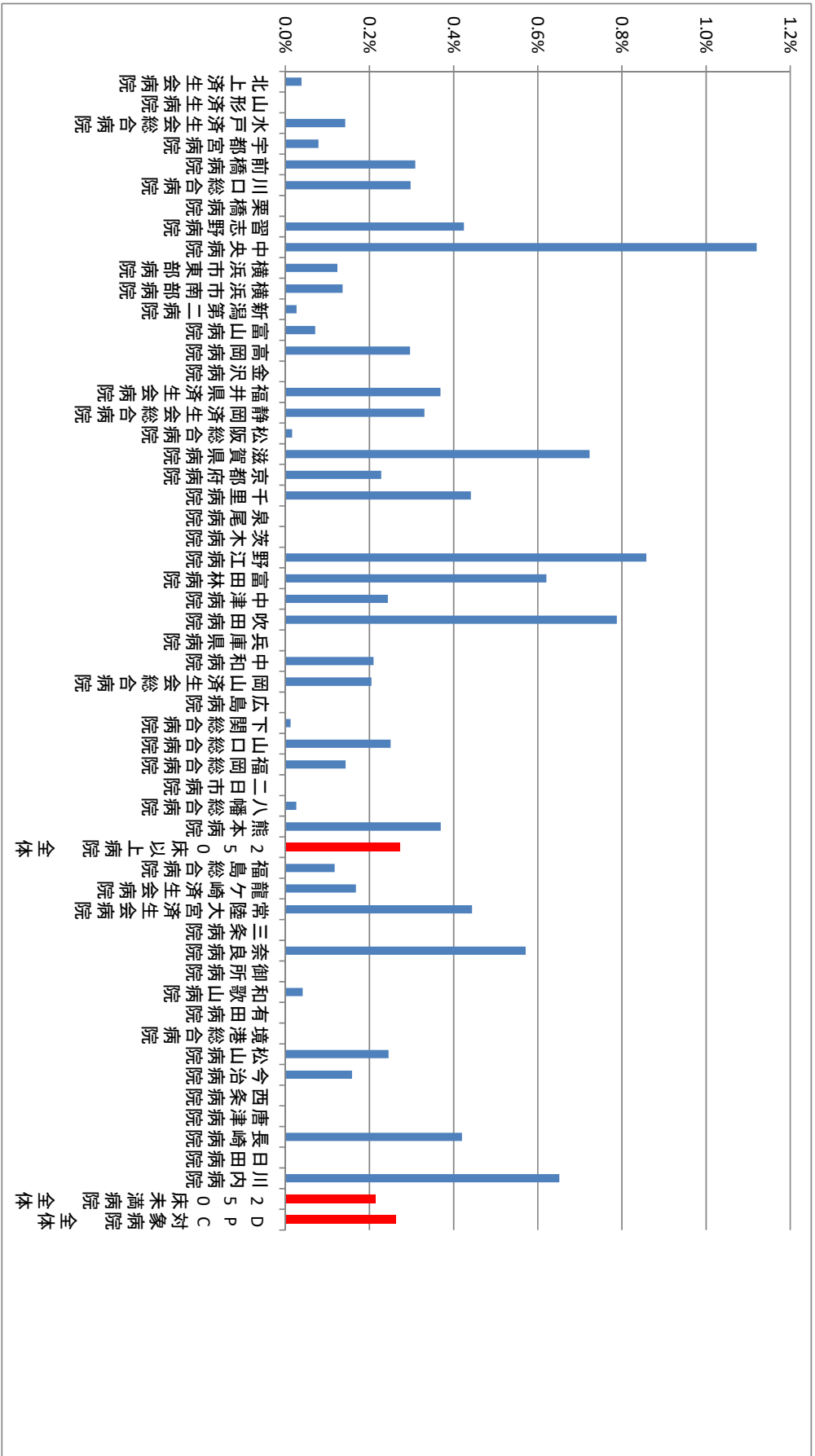
収集期間： DPC 病院：平成 27 年 4 月～平成 28 年 3 月

退院時共同指導とは入院中の患者の退院時における円滑な情報共有を進めるため、入院中の医療機関の医師と、地域での在宅療養を担う医師や医療関連職種が共同して指導を行った場合に診療報酬上で評価を行うというものです。本指標は各施設の地域の医療機関との連携のレベルを評価するものです。

指標 20：退院時共同指導の実施率（DPC病院）

医療機関種別	医療機関コード	医療機関名	母数	分子	割合
250床以上DPC病院	030610019	北上済生会病院	2581	1	0.0%
250床以上DPC病院	060113656	山形済生病院	6754	0	0.0%
250床以上DPC病院	080110205	水戸済生会総合病院	7726	11	0.1%
250床以上DPC病院	096210115	宇都宮病院	13916	11	0.1%
250床以上DPC病院	100110144	前橋病院	6147	19	0.3%
250床以上DPC病院	110201350	川口総合病院	9738	29	0.3%
250床以上DPC病院	111101922	栗橋病院	7153	0	0.0%
250床以上DPC病院	120210971	習志野病院	8240	35	0.4%
250床以上DPC病院	130314757	中央病院	9997	112	1.1%
250床以上DPC病院	140105122	横浜市東部病院	15311	19	0.1%
250床以上DPC病院	143103439	横浜市南部病院	12486	17	0.1%
250床以上DPC病院	150120734	新潟第二病院	7413	2	0.0%
250床以上DPC病院	160115667	富山病院	4222	3	0.1%
250床以上DPC病院	160212605	高岡病院	2700	8	0.3%
250床以上DPC病院	170117068	金沢病院	2921	0	0.0%
250床以上DPC病院	180118909	福井県済生会病院	10038	37	0.4%
250床以上DPC病院	224160042	静岡済生会総合病院	8158	27	0.3%
250床以上DPC病院	240705053	松阪総合病院	6086	1	0.0%
250床以上DPC病院	251200194	滋賀県病院	7742	56	0.7%
250床以上DPC病院	269700129	京都府病院	4385	10	0.2%
250床以上DPC病院	271607149	千里病院	7940	35	0.4%
250床以上DPC病院	272701586	泉尾病院	3239	0	0.0%
250床以上DPC病院	274205628	茨木病院	4968	0	0.0%
250床以上DPC病院	274406135	野江病院	8042	69	0.9%
250床以上DPC病院	274900723	富田林病院	2738	17	0.6%
250床以上DPC病院	279600070	中津病院	11488	28	0.2%
250床以上DPC病院	279600153	吹田病院	9522	75	0.8%
250床以上DPC病院	285001538	兵庫県病院	3951	0	0.0%
250床以上DPC病院	290401062	中和病院	4287	9	0.2%
250床以上DPC病院	338800012	岡山済生会総合病院	10737	22	0.2%
250床以上DPC病院	343111190	広島病院	2731	0	0.0%
250床以上DPC病院	350116357	下関総合病院	8066	1	0.0%
250床以上DPC病院	350310141	山口総合病院	5191	13	0.3%
250床以上DPC病院	401119189	福岡総合病院	9073	13	0.1%
250床以上DPC病院	401719020	二日市病院	4419	0	0.0%
250床以上DPC病院	406619050	八幡総合病院	3855	1	0.0%
250床以上DPC病院	438211911	熊本病院	9212	34	0.4%
		250床以上病院 全体	263173	715	0.3%
250床未満DPC病院	070116989	福島総合病院	3405	4	0.1%
250床未満DPC病院	080810663	龍ヶ崎済生会病院	4176	7	0.2%
250床未満DPC病院	082510253	常陸大宮済生会病院	1578	7	0.4%
250床未満DPC病院	150410739	三条病院	3318	0	0.0%
250床未満DPC病院	290102017	奈良病院	2625	15	0.6%
250床未満DPC病院	291301071	御所病院	1200	0	0.0%
250床未満DPC病院	300112641	和歌山病院	2416	1	0.0%
250床未満DPC病院	301610197	有田病院	1385	0	0.0%
250床未満DPC病院	310410135	境港総合病院	1340	0	0.0%
250床未満DPC病院	380110282	松山病院	2851	7	0.2%
250床未満DPC病院	380228159	今治病院	3151	5	0.2%
250床未満DPC病院	380628143	西条病院	2065	0	0.0%
250床未満DPC病院	419810713	唐津病院	2579	0	0.0%
250床未満DPC病院	428113308	長崎病院	4052	17	0.4%
250床未満DPC病院	440411500	日田病院	1799	0	0.0%
250床未満DPC病院	461510084	川内病院	4147	27	0.7%
		250床未満病院 全体	42087	90	0.2%
		DPC対象病院 全体	305260	805	0.3%

指標 20：退院時共同指導の実施率 (D P C病院)



(21)介護支援連携指導の実施率

分子：分母のうち、「介護支援連携指導料」が算定された患者数

分母：退院患者数（65歳以上）

ただし、以下の場合を除外する。

- ・退院時転帰が死亡であった患者
- ・退院先が転院であった患者

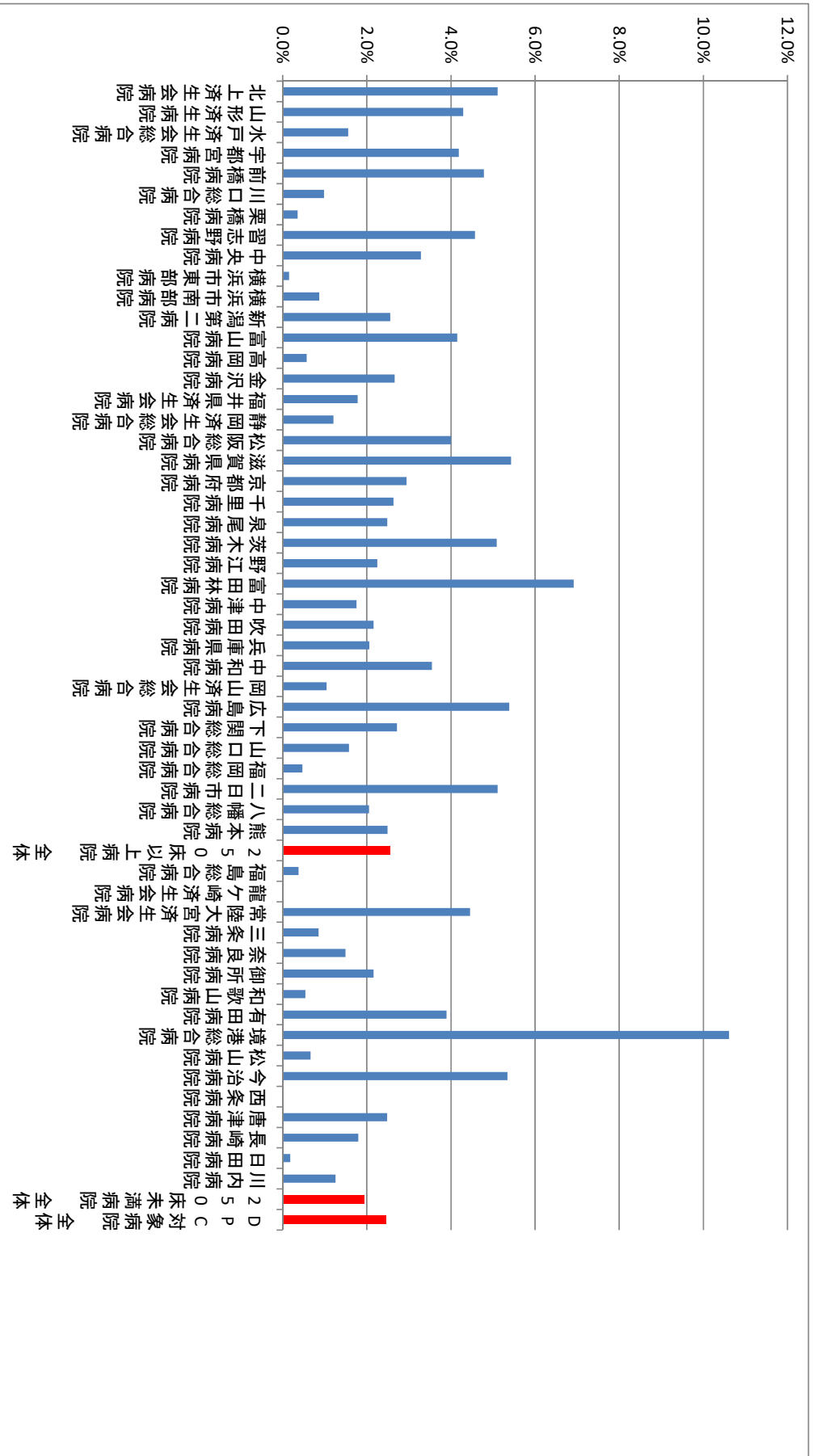
収集期間： DPC 病院：平成 27 年 4 月～平成 28 年 3 月

高齢者の患者の中には、急性期病院における治療とリハビリテーションを受けた後、介護保険サービスが必要となる方が少なくありません。この場合、医療と介護との緊密な連携が必要となりますが、そのような情報共有が診療報酬上では介護支援連携指導料として評価されています。本指標は上記除外基準以外の 65 歳以上の退院患者のうち、当該加算の算定となった患者の割合を計算し、各施設の医療と介護の連携レベルを評価しようとするものです。

指標 21 : 介護支援連携指導の実施率 (D P C 病院)

医療機関種別	医療機関コード	医療機関名	母数	分子	割合
250床以上DPC病院	030610019	北上済生会病院	861	44	5.1%
250床以上DPC病院	060113656	山形済生会病院	3405	146	4.3%
250床以上DPC病院	080110205	水戸済生会総合病院	4357	68	1.6%
250床以上DPC病院	096210115	宇都宮病院	6809	285	4.2%
250床以上DPC病院	100110144	前橋病院	4077	195	4.8%
250床以上DPC病院	110201350	川口総合病院	5096	50	1.0%
250床以上DPC病院	111101922	栗橋病院	4533	16	0.4%
250床以上DPC病院	120210971	習志野病院	5902	270	4.6%
250床以上DPC病院	130314757	中央病院	5719	188	3.3%
250床以上DPC病院	140105122	横浜市東部病院	7892	12	0.2%
250床以上DPC病院	143103439	横浜市南部病院	7362	64	0.9%
250床以上DPC病院	150120734	新潟第二病院	3556	91	2.6%
250床以上DPC病院	160115667	富山病院	2845	118	4.1%
250床以上DPC病院	160212605	高岡病院	1403	8	0.6%
250床以上DPC病院	170117068	金沢病院	1993	53	2.7%
250床以上DPC病院	180118909	福井県済生会病院	5388	96	1.8%
250床以上DPC病院	224160042	静岡済生会総合病院	4304	52	1.2%
250床以上DPC病院	240705053	松阪総合病院	3797	152	4.0%
250床以上DPC病院	251200194	滋賀県病院	4179	227	5.4%
250床以上DPC病院	269700129	京都府病院	2749	81	2.9%
250床以上DPC病院	271607149	千里病院	4175	110	2.6%
250床以上DPC病院	272701586	泉尾病院	2612	65	2.5%
250床以上DPC病院	274205628	茨木病院	2300	117	5.1%
250床以上DPC病院	274406135	野江病院	5248	118	2.2%
250床以上DPC病院	274900723	富田林病院	2023	140	6.9%
250床以上DPC病院	279600070	中津病院	6789	119	1.8%
250床以上DPC病院	279600153	吹田病院	5134	111	2.2%
250床以上DPC病院	285001538	兵庫県病院	1409	29	2.1%
250床以上DPC病院	290401062	中和病院	2565	91	3.5%
250床以上DPC病院	338800012	岡山済生会総合病院	6616	69	1.0%
250床以上DPC病院	343111190	広島病院	2450	132	5.4%
250床以上DPC病院	350116357	下関総合病院	3863	105	2.7%
250床以上DPC病院	350310141	山口総合病院	3685	58	1.6%
250床以上DPC病院	401119189	福岡総合病院	4496	21	0.5%
250床以上DPC病院	401719020	二日市病院	3072	157	5.1%
250床以上DPC病院	406619050	八幡総合病院	3214	66	2.1%
250床以上DPC病院	438211911	熊本病院	6016	150	2.5%
		250床以上病院 全体	151894	3874	2.6%
250床未満DPC病院	070116989	福島総合病院	2388	9	0.4%
250床未満DPC病院	080810663	龍ヶ崎済生会病院	2361	0	0.0%
250床未満DPC病院	082510253	常陸大宮済生会病院	1033	46	4.5%
250床未満DPC病院	150410739	三条病院	1752	15	0.9%
250床未満DPC病院	290102017	奈良病院	1404	21	1.5%
250床未満DPC病院	291301071	御所病院	1018	22	2.2%
250床未満DPC病院	300112641	和歌山病院	1675	9	0.5%
250床未満DPC病院	301610197	有田病院	1207	47	3.9%
250床未満DPC病院	310410135	境港総合病院	999	106	10.6%
250床未満DPC病院	380110282	松山病院	2103	14	0.7%
250床未満DPC病院	380228159	今治病院	2114	113	5.3%
250床未満DPC病院	380628143	西条病院	1506	0	0.0%
250床未満DPC病院	419810713	唐津病院	1855	46	2.5%
250床未満DPC病院	428113308	長崎病院	1780	32	1.8%
250床未満DPC病院	440411500	日田病院	1098	2	0.2%
250床未満DPC病院	461510084	川内病院	1993	25	1.3%
		250床未満病院 全体	26286	507	1.9%
		DPC対象病院 全体	178180	4381	2.5%

指標 21：介護支援連携指導の実施率（DPC病院）



(22)急性心筋梗塞の早期リハビリ実施率

分子：分母のうち、入院3日までに心大血管疾患リハビリテーションが開始された患者数

分母：最も医療資源を投入した入院傷病名が急性心筋梗塞で、心大血管疾患リハビリテーションが実施された退院患者数

収集期間： DPC 病院：平成 27 年 4 月～平成 28 年 3 月

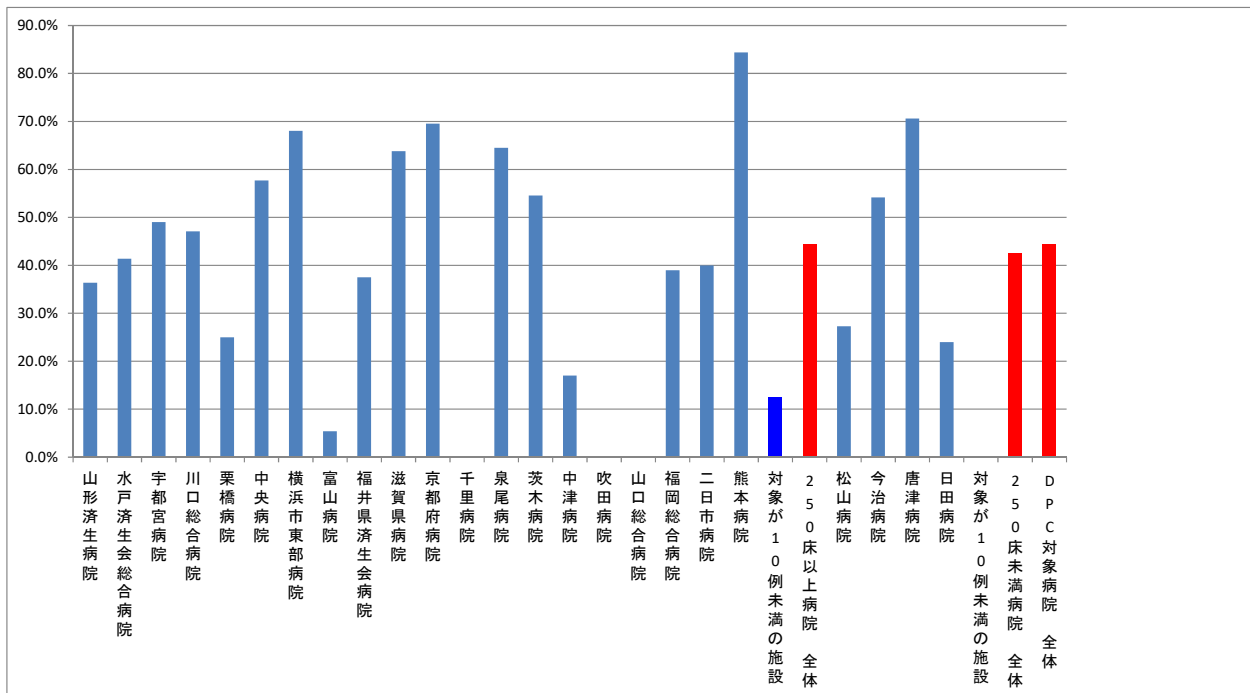
一昔前までは心臓病には「安静が一番、運動は危険」が常識でしたが、現在では心臓病には「運動療法が欠かせない」ものとなっています。このリハビリは、運動をすることによって病気でダメージを受けた心臓の機能を回復させることが目的で行われます。運動能力と体力の向上だけではなく、心臓病の再発の予防や死亡率の低下という効果があり、またリハビリを続けることで心臓病の危険因子「高血圧」「高脂血症」「肥満」などの危険度が低下します。逆に、リハビリをしない場合、心臓の機能が低下したままの状態が続いていくことになります。早期にリハビリを開始することによって、心機能の回復に大きな差が出ます。

しかし、やみくもに運動をすると心臓への負担が増えて病気が悪化する恐れがあります。そのため心臓の状態に合わせたリハビリが行われます。

指標 22：急性心筋梗塞の早期リハビリ実施率

医療機関種別	医療機関コード	医療機関名	母数	分子	割合
250床以上DPC病院	060113656	山形済生病院	11	4	36.4%
250床以上DPC病院	080110205	水戸済生会総合病院	58	24	41.4%
250床以上DPC病院	096210115	宇都宮病院	104	51	49.0%
250床以上DPC病院	110201350	川口総合病院	34	16	47.1%
250床以上DPC病院	111101922	栗橋病院	36	9	25.0%
250床以上DPC病院	130314757	中央病院	78	45	57.7%
250床以上DPC病院	140105122	横浜市東部病院	72	49	68.1%
250床以上DPC病院	160115667	富山病院	37	2	5.4%
250床以上DPC病院	180118909	福井県済生会病院	32	12	37.5%
250床以上DPC病院	251200194	滋賀県病院	58	37	63.8%
250床以上DPC病院	269700129	京都府病院	23	16	69.6%
250床以上DPC病院	271607149	千里病院	73	0	0.0%
250床以上DPC病院	272701586	泉尾病院	31	20	64.5%
250床以上DPC病院	274205628	茨木病院	11	6	54.5%
250床以上DPC病院	279600070	中津病院	94	16	17.0%
250床以上DPC病院	279600153	吹田病院	22	0	0.0%
250床以上DPC病院	350310141	山口総合病院	12	0	0.0%
250床以上DPC病院	401119189	福岡総合病院	77	30	39.0%
250床以上DPC病院	401719020	二日市病院	50	20	40.0%
250床以上DPC病院	438211911	熊本病院	147	124	84.4%
250床以上DPC病院		対象が10例未満の施設	32	4	12.5%
		250床以上病院 全体	1092	485	44.4%
250床未満DPC病院	380110282	松山病院	11	3	27.3%
250床未満DPC病院	380228159	今治病院	24	13	54.2%
250床未満DPC病院	419810713	唐津病院	17	12	70.6%
250床未満DPC病院	440411500	日田病院	25	6	24.0%
250床未満DPC病院		対象が10例未満の施設	3	0	0.0%
		250床未満病院 全体	80	34	42.5%
		DPC対象病院 全体	1172	519	44.3%

指標 22：急性心筋梗塞の早期リハビリ実施率



(23)PCIにおける door - to - balloon time が 90 分以内の割合

分子：救急外来受診から経皮的冠動脈インターベンション（PCI）開始までの所要時間が 90 分以内の患者数

※インターベンション（PCI）開始は、初回 balloon の拡張時とする

※balloon 拡張を要しない“ダイレクトステント留置”“血栓吸引による再灌流”等の処置を行った場合は当該処置を開始した時刻とする。

分母：入院病名が ST 上昇型急性心筋梗塞で、救急外来受診から 24 時間以内に心臓カテーテル検査を実施した退院患者数

収集期間： DPC 病院：平成 27 年 4 月～平成 28 年 3 月

door - to - balloon time とは、病院到着（door）から PCI（balloon）までの時間のことです。

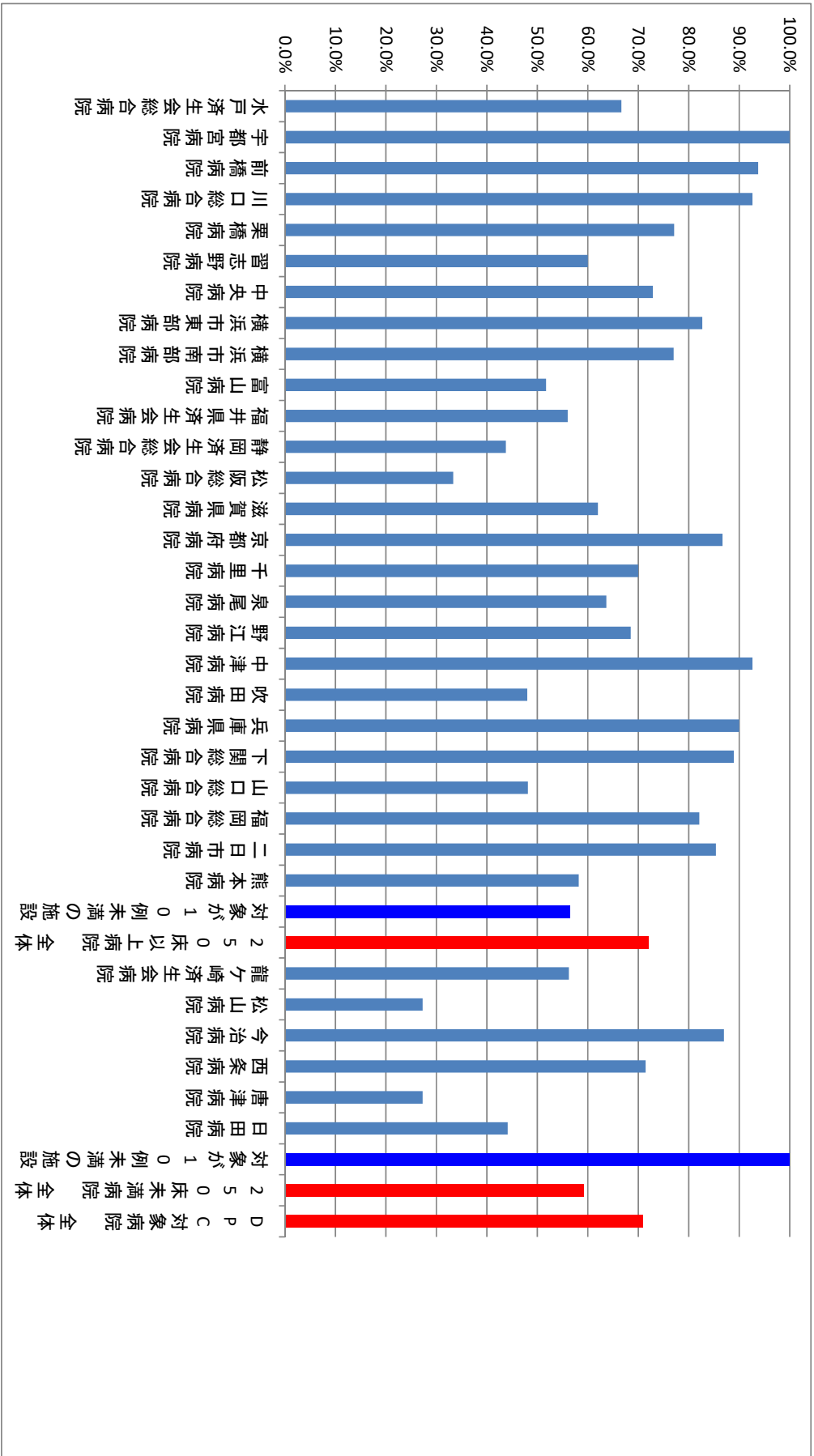
door から balloon までの間には、急性心筋梗塞と診断し、緊急心臓カテーテル検査と治療のためのスタッフとカテーテル室の準備、さらに PCI の手技までが含まれる複合的な時間があります。

door - to - balloon time はその施設での急性心筋梗塞がどれだけ迅速に治療されているかという治療の質を表す指標のひとつです。この時間が短い方が生存率や治療後の経過が良いことが知られています。

指標 23 : PCI における door - to - balloon time が 90 分以内の割合

医療機関種別	医療機関コード	医療機関名	母数	分子	割合
250床以上DPC病院	080110205	水戸済生会総合病院	81	54	66.7%
250床以上DPC病院	096210115	宇都宮病院	105	105	100.0%
250床以上DPC病院	100110144	前橋病院	16	15	93.8%
250床以上DPC病院	110201350	川口総合病院	27	25	92.6%
250床以上DPC病院	111101922	栗橋病院	48	37	77.1%
250床以上DPC病院	120210971	習志野病院	45	27	60.0%
250床以上DPC病院	130314757	中央病院	59	43	72.9%
250床以上DPC病院	140105122	横浜市東部病院	75	62	82.7%
250床以上DPC病院	143103439	横浜市南部病院	100	77	77.0%
250床以上DPC病院	160115667	富山病院	29	15	51.7%
250床以上DPC病院	180118909	福井県済生会病院	25	14	56.0%
250床以上DPC病院	224160042	静岡済生会総合病院	32	14	43.8%
250床以上DPC病院	240705053	松阪総合病院	24	8	33.3%
250床以上DPC病院	251200194	滋賀県病院	50	31	62.0%
250床以上DPC病院	269700129	京都府病院	15	13	86.7%
250床以上DPC病院	271607149	千里病院	30	21	70.0%
250床以上DPC病院	272701586	泉尾病院	22	14	63.6%
250床以上DPC病院	274406135	野江病院	73	50	68.5%
250床以上DPC病院	279600070	中津病院	54	50	92.6%
250床以上DPC病院	279600153	吹田病院	25	12	48.0%
250床以上DPC病院	285001538	兵庫県病院	10	9	90.0%
250床以上DPC病院	350116357	下関総合病院	18	16	88.9%
250床以上DPC病院	350310141	山口総合病院	54	26	48.1%
250床以上DPC病院	401119189	福岡総合病院	78	64	82.1%
250床以上DPC病院	401719020	二日市病院	41	35	85.4%
250床以上DPC病院	438211911	熊本病院	110	64	58.2%
250床以上DPC病院		対象が10例未満の施設	23	13	56.5%
		250床以上病院 全体	1269	914	72.0%
250床未満DPC病院	080810663	龍ヶ崎済生会病院	16	9	56.3%
250床未満DPC病院	380110282	松山病院	11	3	27.3%
250床未満DPC病院	380228159	今治病院	23	20	87.0%
250床未満DPC病院	380628143	西条病院	14	10	71.4%
250床未満DPC病院	419810713	唐津病院	11	3	27.3%
250床未満DPC病院	440411500	日田病院	34	15	44.1%
250床未満DPC病院		対象が10例未満の施設	11	11	100.0%
		250床未満病院 全体	120	71	59.2%
		DPC対象病院 全体	1389	985	70.9%

指標 23 : PCI における door - to - balloon time が 90 分以内の割合



(24)糖尿病療養指導士一人あたりの外来通院患者総数

分子：糖尿病で外来通院中の患者総数〔実数〕

※「糖尿病で外来通院中の患者総数」の定義は、経口血糖下降剤かインスリン、あるいは GLP - 1 アナログで治療中の患者

分母：糖尿病療養指導士（CDE）数〔実数〕

※「糖尿病療養指導士（CDE）の数」の定義は、評価期間内に当該医療機関に在籍した CDE 数で、期間内に辞職した場合は評価期間に対する在籍期間の割合で算定するものとする。

収集期間： DPC 病院：平成 27 年 4 月～平成 28 年 3 月

（施設により提出期間が異なる）

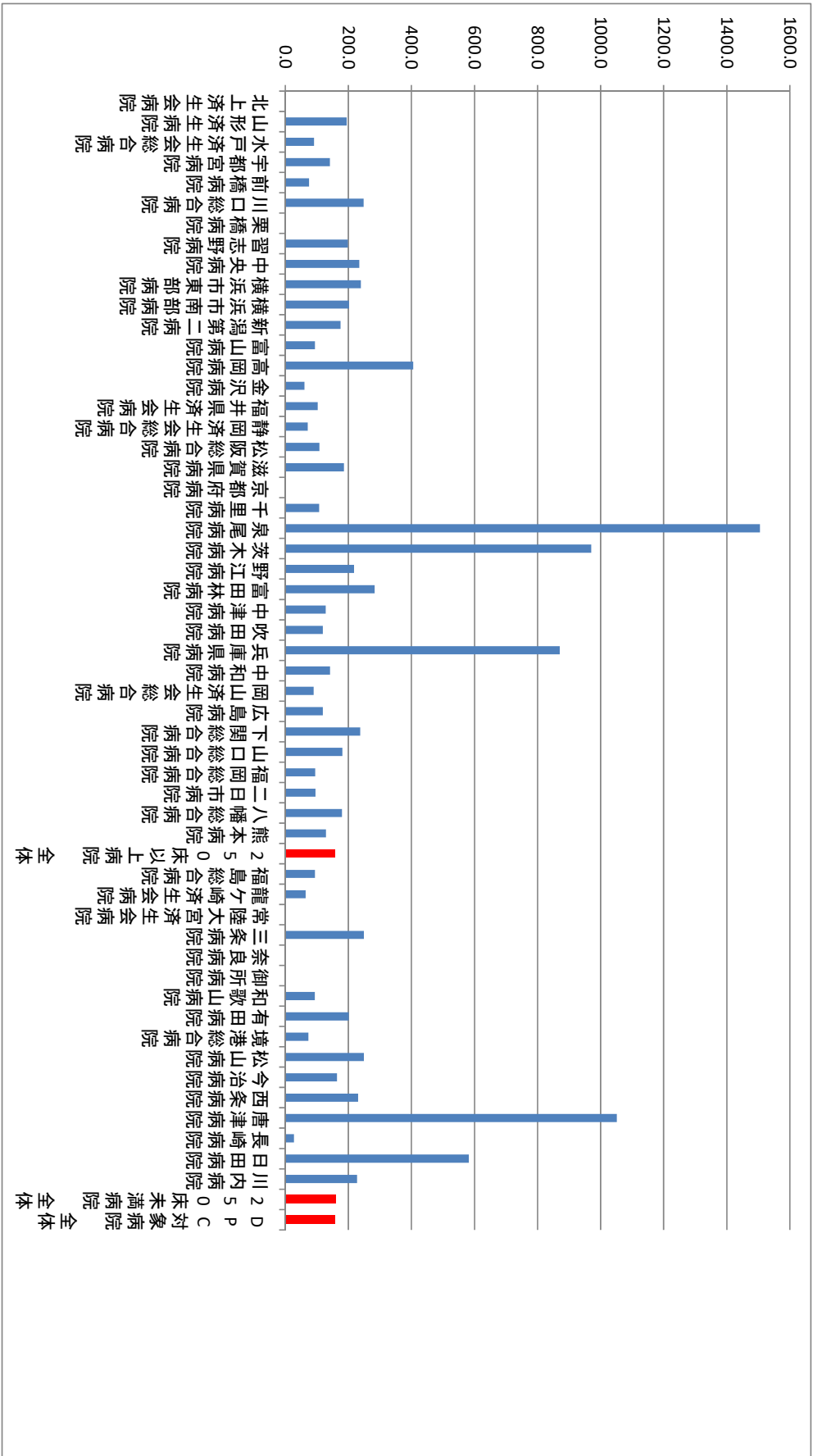
糖尿病の治療においては患者自身の日常生活における自己管理がとても重要です。糖尿病療養指導士（Certificated Diabetes Educator）は医師とともに患者の自己管理を指導する専門職です。糖尿病とその療養指導に関する専門的知識を持つ看護師、管理栄養士、薬剤師、臨床検査技師、理学療法士に与えられる資格です。

ここでは糖尿病の療養指導の質を評価する目的で、糖尿病療養指導士の人員数を見るとともに、糖尿病療養指導士一人あたりの外来通院患者総数を指標化しています。

指標 24：糖尿病療養指導士一人あたりの外来通院患者総数

医療機関種別	医療機関コード	医療機関名	母数	分子	月数	割合
250床以上DPC病院	030610019	北上済生会病院	0	407	12	0.0
250床以上DPC病院	060113656	山形済生会病院	8	1561	12	195.1
250床以上DPC病院	080110205	水戸済生会総合病院	13	1186	12	91.2
250床以上DPC病院	096210115	宇都宮病院	18	2538	12	141.0
250床以上DPC病院	100110144	前橋病院	15	1135	12	75.7
250床以上DPC病院	110201350	川口総合病院	12	2984	12	248.7
250床以上DPC病院	111101922	栗橋病院	0	1451	12	0.0
250床以上DPC病院	120210971	習志野病院	10	1982	12	198.2
250床以上DPC病院	130314757	中央病院	23	5390	12	234.3
250床以上DPC病院	140105122	横浜市東部病院	8	1918	12	239.8
250床以上DPC病院	143103439	横浜市南部病院	9	1819	12	202.1
250床以上DPC病院	150120734	新潟第二病院	11	1928	12	175.3
250床以上DPC病院	160115667	富山病院	14	1320	12	94.3
250床以上DPC病院	160212605	高岡病院	3	1217	12	405.7
250床以上DPC病院	170117068	金沢病院	20	1219	12	61.0
250床以上DPC病院	180118909	福井県済生会病院	26	2685	12	103.3
250床以上DPC病院	224160042	静岡済生会総合病院	16	1142	12	71.4
250床以上DPC病院	240705053	松阪総合病院	10	1083	12	108.3
250床以上DPC病院	251200194	滋賀県病院	9	1674	12	186.0
250床以上DPC病院	269700129	京都府病院	0	1060	12	0.0
250床以上DPC病院	271607149	千里病院	9	967	12	107.4
250床以上DPC病院	272701586	泉尾病院	1	1505	12	1505.0
250床以上DPC病院	274205628	茨木病院	1	970	12	970.0
250床以上DPC病院	274406135	野江病院	10	2179	12	217.9
250床以上DPC病院	274900723	富田林病院	5	1415	12	283.0
250床以上DPC病院	279600070	中津病院	28	3583	12	128.0
250床以上DPC病院	279600153	吹田病院	18	2144	12	119.1
250床以上DPC病院	285001538	兵庫県病院	1	870	12	870.0
250床以上DPC病院	290401062	中和病院	9	1278	12	142.0
250床以上DPC病院	338800012	岡山済生会総合病院	20	1792	12	89.6
250床以上DPC病院	343111190	広島病院	11	1309	12	119.0
250床以上DPC病院	350116357	下関総合病院	7	1662	12	237.4
250床以上DPC病院	350310141	山口総合病院	7	1266	12	180.9
250床以上DPC病院	401119189	福岡総合病院	9	853	12	94.8
250床以上DPC病院	401719020	二日市病院	11	1054	12	95.8
250床以上DPC病院	406619050	八幡総合病院	2	359	12	179.5
250床以上DPC病院	438211911	熊本病院	10	1292	12	129.2
		250床以上病院 全体	384	60197		156.8
250床未満DPC病院	070116989	福島総合病院	10	944	12	94.4
250床未満DPC病院	080810663	龍ヶ崎済生会病院	12	773	12	64.4
250床未満DPC病院	082510253	常陸大宮済生会病院	0	426	12	0.0
250床未満DPC病院	150410739	三条病院	4	997	12	249.3
250床未満DPC病院	290102017	奈良病院	0	939	12	0.0
250床未満DPC病院	291301071	御所病院	0	864	12	0.0
250床未満DPC病院	300112641	和歌山病院	8	748	12	93.5
250床未満DPC病院	301610197	有田病院	3	605	12	201.7
250床未満DPC病院	310410135	境港総合病院	7	514	12	73.4
250床未満DPC病院	380110282	松山病院	6	1494	12	249.0
250床未満DPC病院	380228159	今治病院	12	1961	12	163.4
250床未満DPC病院	380628143	西条病院	6	1388	12	231.3
250床未満DPC病院	419810713	唐津病院	1	1051	12	1051.0
250床未満DPC病院	428113308	長崎病院	18	499	12	27.7
250床未満DPC病院	440411500	日田病院	1	582	12	582.0
250床未満DPC病院	461510084	川内病院	5	1137	12	227.4
		250床未満病院 全体	93	14922		160.5
		DPC対象病院 全体	389	61334		157.7

指標 24：糖尿病療養指導士一人あたりの外来通院患者総数



(25)糖尿病合併症管理料算定者一人当たりの外来通院患者総数

分子：糖尿病で外来通院中の患者総数〔実数〕

※「糖尿病で外来通院中の患者総数」の定義は、経口血糖下降剤かインスリン、あるいは GLP - 1 アナログで治療中の患者

分母：糖尿病合併症管理料算定者〔実数〕

収集期間： DPC 病院：平成 27 年 4 月～平成 28 年 3 月

(施設により提出期間異なる)

糖尿病合併症管理料とは次に掲げるいずれかの糖尿病足病変ハイリスク要因を有する外来患者で、医師が糖尿病足病変に関する指導の必要性があると認めた場合に、月 1 回に限り算定するものです。

- A.足潰瘍、足趾・下肢切断既往
- B.閉塞性動脈硬化症
- C.糖尿病神経障害

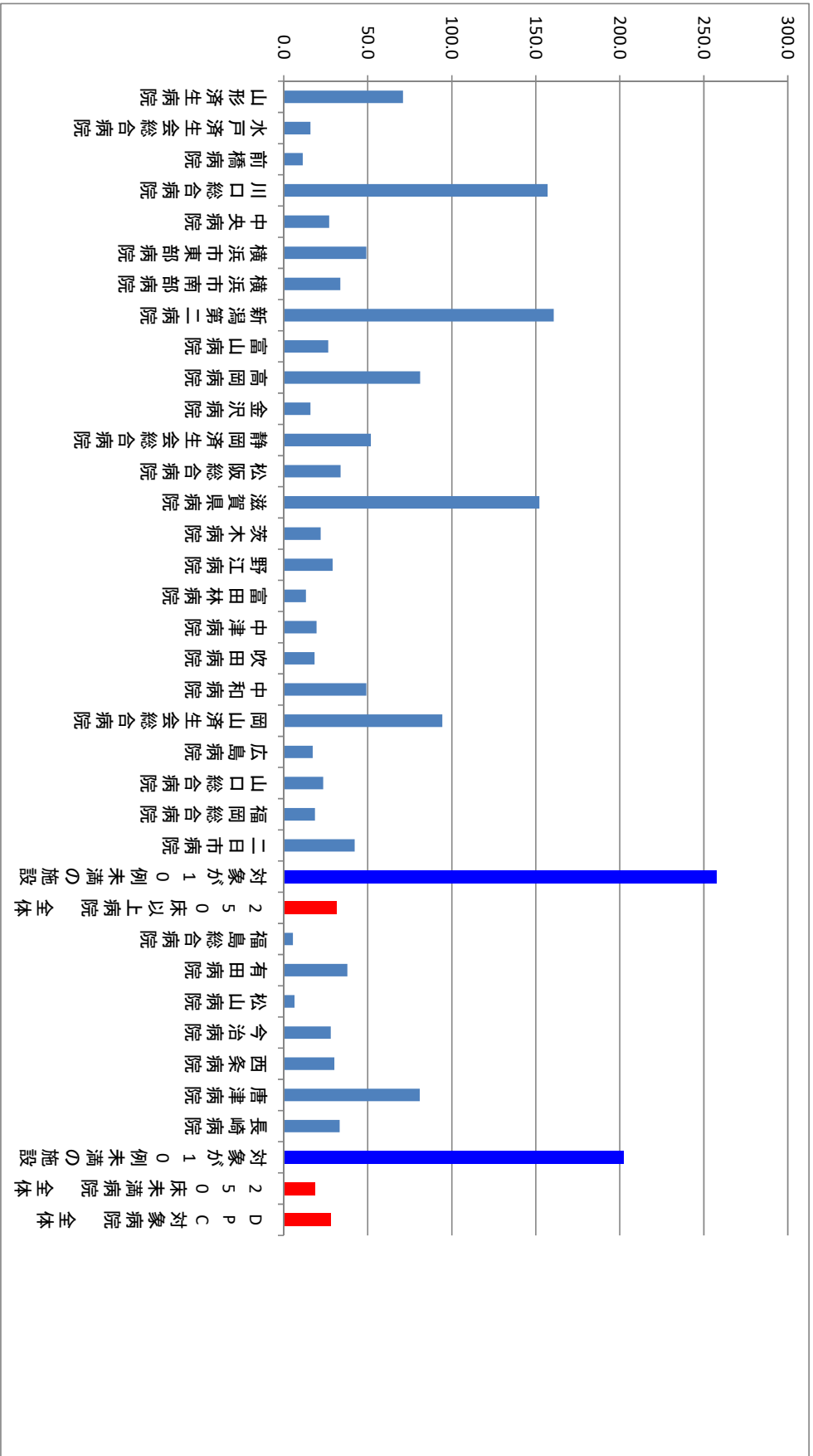
この管理料は、専任の常勤医師又は当該医師の指示を受けた専任の常勤看護師が、上記の患者に対して爪甲切除、角質除去、足浴等を必要に応じて実施するとともに、足の状態の観察方法、足の清潔・爪切り等の足のセルフケア方法、正しい靴の選択方法についての指導を行った場合に算定するものです。

糖尿病合併症管理料算定者一人当たりの外来通院患者総数という指標は各施設におけるリスクの高い糖尿病患者の割合を評価するものです。

指標 25：糖尿病合併症管理料算定者一人当たりの外来通院患者総数

医療機関種別	医療機関コード	医療機関名	母数	分子	割合
250床以上DPC病院	060113656	山形済生病院	22	1561	71.0
250床以上DPC病院	080110205	水戸済生会総合病院	75	1186	15.8
250床以上DPC病院	100110144	前橋病院	101	1135	11.2
250床以上DPC病院	110201350	川口総合病院	19	2984	157.1
250床以上DPC病院	130314757	中央病院	200	5390	27.0
250床以上DPC病院	140105122	横浜市東部病院	39	1918	49.2
250床以上DPC病院	143103439	横浜市南部病院	54	1819	33.7
250床以上DPC病院	150120734	新潟第二病院	12	1928	160.7
250床以上DPC病院	160115667	富山病院	50	1320	26.4
250床以上DPC病院	160212605	高岡病院	15	1217	81.1
250床以上DPC病院	170117068	金沢病院	77	1219	15.8
250床以上DPC病院	224160042	静岡済生会総合病院	22	1142	51.9
250床以上DPC病院	240705053	松阪総合病院	32	1083	33.8
250床以上DPC病院	251200194	滋賀県病院	11	1674	152.2
250床以上DPC病院	274205628	茨木病院	44	970	22.0
250床以上DPC病院	274406135	野江病院	75	2179	29.1
250床以上DPC病院	274900723	富田林病院	107	1415	13.2
250床以上DPC病院	279600070	中津病院	183	3583	19.6
250床以上DPC病院	279600153	吹田病院	117	2144	18.3
250床以上DPC病院	290401062	中和病院	26	1278	49.2
250床以上DPC病院	338800012	岡山済生会総合病院	19	1792	94.3
250床以上DPC病院	343111190	広島病院	76	1309	17.2
250床以上DPC病院	350310141	山口総合病院	54	1266	23.4
250床以上DPC病院	401119189	福岡総合病院	46	853	18.5
250床以上DPC病院	401719020	二日市病院	25	1054	42.2
250床以上DPC病院		対象が10例未満の施設	17	4375	257.4
		250床以上病院 全体	1518	47794	31.5
250床未満DPC病院	070116989	福島総合病院	174	944	5.4
250床未満DPC病院	301610197	有田病院	16	605	37.8
250床未満DPC病院	380110282	松山病院	236	1494	6.3
250床未満DPC病院	380228159	今治病院	70	1961	28.0
250床未満DPC病院	380628143	西条病院	46	1388	30.2
250床未満DPC病院	419810713	唐津病院	13	1051	80.8
250床未満DPC病院	428113308	長崎病院	15	499	33.3
250床以上DPC病院		対象が10例未満の施設	15	3032	202.1
		250床未満病院 全体	585	10974	18.8
		DPC対象病院 全体	2103	58768	27.9

指標 25：糖尿病合併症管理料算定者一人当たりの外来通院患者総数



(26)高齢者における褥瘡の院内発生率

分子：分母のうち、褥瘡対策に関する治療計画書において、NPUAP 分類にて Stage II 以上、もしくは DESIGN 評価表で D2 以上と判定された院内の新規発生の褥瘡を有する患者数（DU=測定不能は含まない）

分母：入院時に褥瘡あるいは褥瘡発生リスクがある 75 歳以上(入院時)の在院患者延べ数（当該高齢患者数に当該高齢患者の総在院日数を乗じたもの）。

褥瘡の危険因子は、栄養失調有、関節拘縮有、浮腫有、移乗や平地歩行で全介助のいずれかとする。ただし、片麻痺、下肢の単麻痺、四肢麻痺、無酸素脳麻痺、胸部二分脊椎、腰部二分脊椎、仙骨部二分脊椎、二分脊椎、潜在性二分脊椎のうち、いずれか 1 つ以上の傷病がある患者、および退院時転帰が死亡であった患者は除外。

収集期間： DPC 病院：平成 27 年 4 月～平成 28 年 3 月

褥瘡は、持続的圧迫によって皮膚や皮下脂肪組織、筋肉への血流が途絶え、これらの組織が死んでしまった状態です。この状態を壊死といいます。私たちは、眠っている間も無意識のうちに寝返りを打ち、長時間座るときにはお尻を浮かせながら、同じ部位に長時間の圧迫が加わらないようにしています（このような動作を体位変換といいます）。そのため、自分で体位変換できない人に発生しやすくなります。

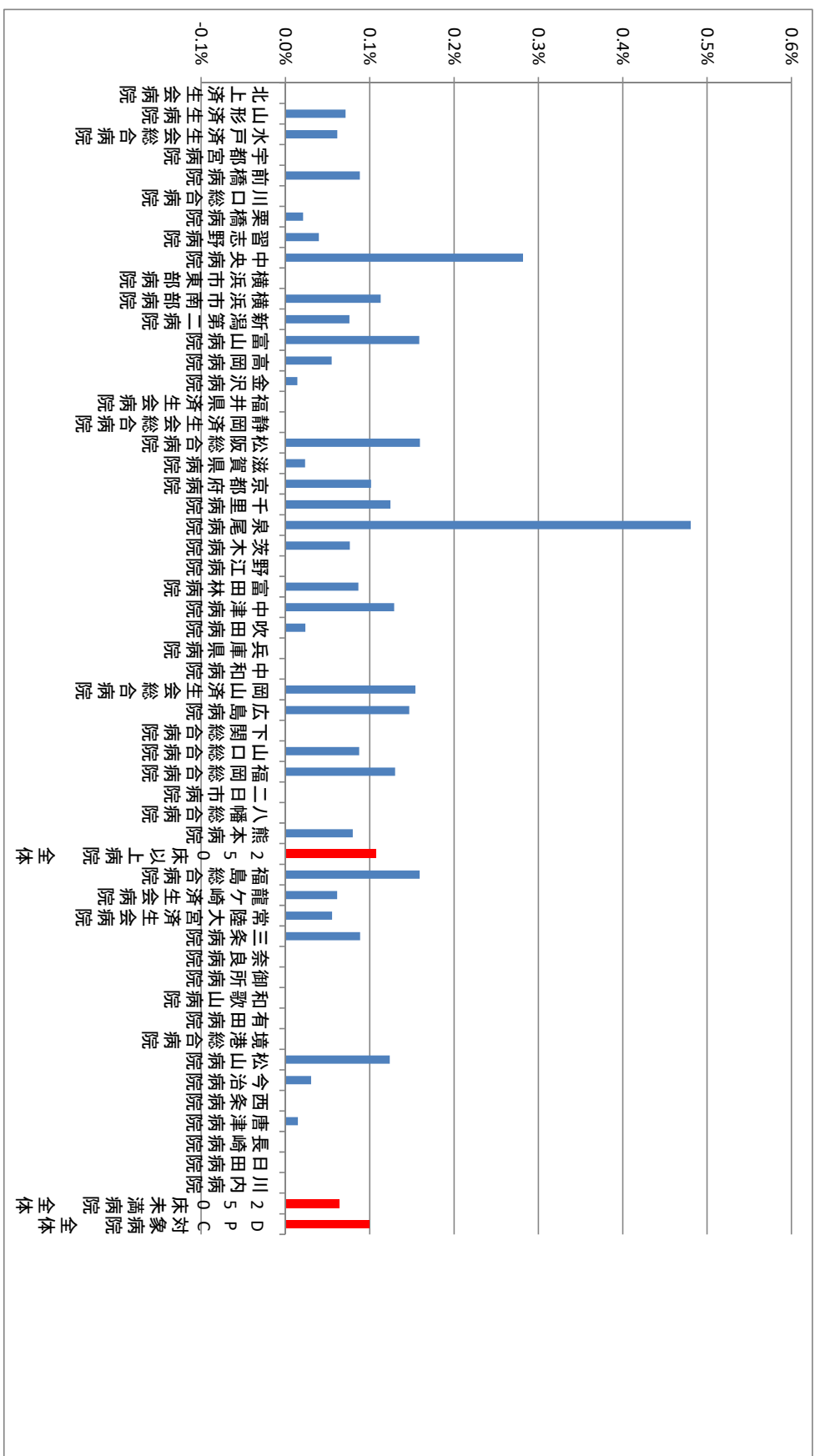
特に高齢者は、加齢による皮膚や皮下脂肪組織、筋肉や血管の衰えがベースにありますので、自分で体位変換できないひとは褥瘡ができやすく、また、治癒しにくい特徴があります。

褥瘡を予防するためには原則 2 時間おきの体位変換が必要であると言われています。

指標 26：高齢者における褥瘡の院内発生率

医療機関種別	医療機関コード	医療機関名	母数	分子	割合
250床以上DPC病院	030610019	北上済生会病院	9848	0	0.0%
250床以上DPC病院	060113656	山形済生病院	16831	12	0.1%
250床以上DPC病院	080110205	水戸済生会総合病院	14621	9	0.1%
250床以上DPC病院	096210115	宇都宮病院	22660	6	0.0%
250床以上DPC病院	100110144	前橋病院	11335	10	0.1%
250床以上DPC病院	110201350	川口総合病院	10009	22	0.0%
250床以上DPC病院	111101922	栗橋病院	14356	3	0.0%
250床以上DPC病院	120210971	習志野病院	17709	7	0.0%
250床以上DPC病院	130314757	中央病院	19161	54	0.3%
250床以上DPC病院	140105122	横浜市東部病院	17736	76	0.0%
250床以上DPC病院	143103439	横浜市南部病院	16804	19	0.1%
250床以上DPC病院	150120734	新潟第二病院	13168	10	0.1%
250床以上DPC病院	160115667	富山病院	15766	25	0.2%
250床以上DPC病院	160212605	高岡病院	5473	3	0.1%
250床以上DPC病院	170117068	金沢病院	7084	1	0.0%
250床以上DPC病院	180118909	福井県済生会病院	23107	28	0.0%
250床以上DPC病院	224160042	静岡済生会総合病院	23555	3	0.0%
250床以上DPC病院	240705053	松阪総合病院	17540	28	0.2%
250床以上DPC病院	251200194	滋賀県病院	17004	4	0.0%
250床以上DPC病院	269700129	京都府病院	14758	15	0.1%
250床以上DPC病院	271607149	千里病院	13649	17	0.1%
250床以上DPC病院	272701586	泉尾病院	2496	12	0.5%
250床以上DPC病院	274205628	茨木病院	6538	5	0.1%
250床以上DPC病院	274406135	野江病院	16982	19	0.0%
250床以上DPC病院	274900723	富田林病院	4630	4	0.1%
250床以上DPC病院	279600070	中津病院	9300	12	0.1%
250床以上DPC病院	279600153	吹田病院	16847	4	0.0%
250床以上DPC病院	285001538	兵庫県病院	3159	3	0.0%
250床以上DPC病院	290401062	中和病院	9485	7	0.0%
250床以上DPC病院	338800012	岡山済生会総合病院	25947	40	0.2%
250床以上DPC病院	343111190	広島病院	21111	31	0.1%
250床以上DPC病院	350116357	下関総合病院	15536	35	0.0%
250床以上DPC病院	350310141	山口総合病院	15983	14	0.1%
250床以上DPC病院	401119189	福岡総合病院	16938	22	0.1%
250床以上DPC病院	401719020	二日市病院	16377	11	0.0%
250床以上DPC病院	406619050	八幡総合病院	18719	0	0.0%
250床以上DPC病院	438211911	熊本病院	37490	30	0.1%
		250床以上病院 全体	559712	601	0.1%
250床未満DPC病院	070116989	福島総合病院	12552	20	0.2%
250床未満DPC病院	080810663	龍ヶ崎済生会病院	13077	8	0.1%
250床未満DPC病院	082510253	常陸大宮済生会病院	7218	4	0.1%
250床未満DPC病院	150410739	三条病院	5647	5	0.1%
250床未満DPC病院	290102017	奈良病院	3292	0	0.0%
250床未満DPC病院	291301071	御所病院	7018	8	0.0%
250床未満DPC病院	300112641	和歌山病院	676	0	0.0%
250床未満DPC病院	301610197	有田病院	6236	4	0.0%
250床未満DPC病院	310410135	境港総合病院	4057	0	0.0%
250床未満DPC病院	380110282	松山病院	20175	25	0.1%
250床未満DPC病院	380228159	今治病院	6591	2	0.0%
250床未満DPC病院	380628143	西条病院	5212	3	0.0%
250床未満DPC病院	419810713	唐津病院	6767	1	0.0%
250床未満DPC病院	428113308	長崎病院	15578	0	0.0%
250床未満DPC病院	440411500	日田病院	5249	0	0.0%
250床未満DPC病院	461510084	川内病院	8610	2	0.0%
		250床未満病院 全体	127955	82	0.1%
		DPC対象病院 全体	687667	683	0.1%

指標 26：高齢者における褥瘡の院内発生率



(27)胃がん手術術後在院日数が延びた患者の割合

分子：術後在院日数が19日以上の患者数

分母：開腹による幽門側胃切除術を受けた胃癌患者数

(術後補助化学療法施行例は除く。)

DPCコードが「060020xx01」

様式1…ICD10でC16\$胃の悪性新生物かつ、KコードでK6552胃切除術悪性腫瘍手術かつ、化学療法なし

収集期間： DPC病院：平成27年4月～平成28年3月

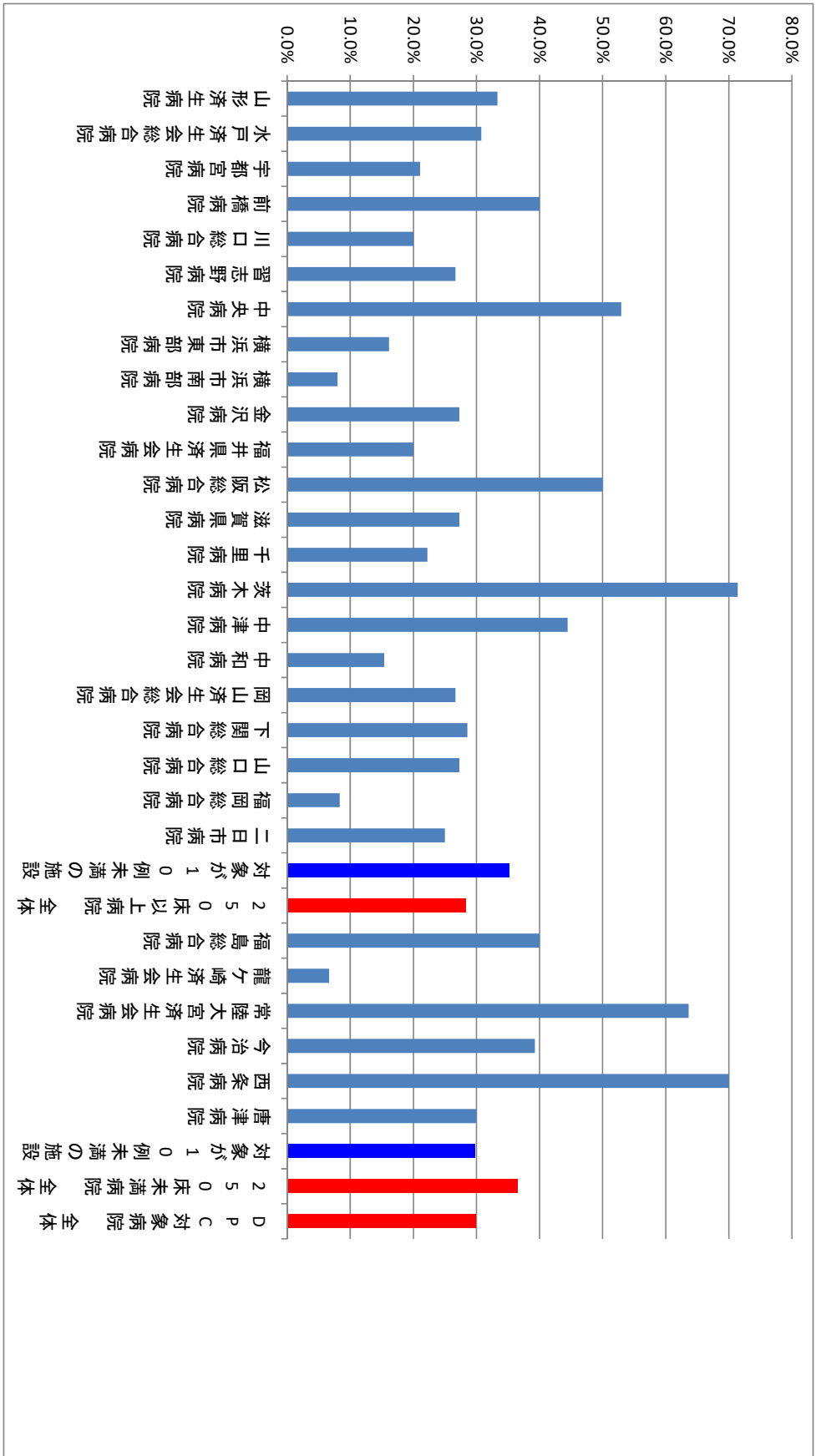
幽門側胃切除術とは、胃の幽門側（胃の出口側）2/3から4/5を切除し、さらに周囲のリンパ節を郭清する手術で、胃がんの多く（約8割）は胃のまん中から幽門部より（胃の幽門側2/3）に発生しますので最も多く行われる術式です。

追加の化学療法がない場合、多くの患者は胃がん切除後通常2週間以内に退院します。術後19日以上入院している場合、術後の栄養改善の不良や新たな合併症などが生じている可能性があります。本事業では手術症例の管理状況を間接的に評価する指標としてこの数値を用いています。ただし、高齢者やもともと糖尿病や慢性腎不全などを持っていた患者では術後入院日数が長くなる傾向があります。

指標 27：胃がん手術術後在院日数が延びた患者の割合

医療機関種別	医療機関コード	医療機関名	母数	分子	割合
250床以上DPC病院	060113656	山形済生病院	15	5	33.3%
250床以上DPC病院	080110205	水戸済生会総合病院	13	4	30.8%
250床以上DPC病院	096210115	宇都宮病院	19	4	21.1%
250床以上DPC病院	100110144	前橋病院	10	4	40.0%
250床以上DPC病院	110201350	川口総合病院	30	6	20.0%
250床以上DPC病院	120210971	習志野病院	15	4	26.7%
250床以上DPC病院	130314757	中央病院	17	9	52.9%
250床以上DPC病院	140105122	横浜市東部病院	31	5	16.1%
250床以上DPC病院	143103439	横浜市南部病院	25	2	8.0%
250床以上DPC病院	170117068	金沢病院	11	3	27.3%
250床以上DPC病院	180118909	福井県済生会病院	20	4	20.0%
250床以上DPC病院	240705053	松阪総合病院	10	5	50.0%
250床以上DPC病院	251200194	滋賀県病院	11	3	27.3%
250床以上DPC病院	271607149	千里病院	27	6	22.2%
250床以上DPC病院	274205628	茨木病院	14	10	71.4%
250床以上DPC病院	279600070	中津病院	18	8	44.4%
250床以上DPC病院	290401062	中和病院	26	4	15.4%
250床以上DPC病院	338800012	岡山済生会総合病院	45	12	26.7%
250床以上DPC病院	350116357	下関総合病院	14	4	28.6%
250床以上DPC病院	350310141	山口総合病院	11	3	27.3%
250床以上DPC病院	401119189	福岡総合病院	12	1	8.3%
250床以上DPC病院	401719020	二日市病院	16	4	25.0%
250床以上DPC病院		対象が10例未満の施設	88	31	35.2%
		250床以上病院 全体	498	141	28.3%
250床未満DPC病院	070116989	福島総合病院	15	6	40.0%
250床未満DPC病院	080810663	龍ヶ崎済生会病院	15	1	6.7%
250床未満DPC病院	082510253	常陸大宮済生会病院	11	7	63.6%
250床未満DPC病院	380228159	今治病院	28	11	39.3%
250床未満DPC病院	380628143	西条病院	10	7	70.0%
250床未満DPC病院	419810713	唐津病院	10	3	30.0%
250床未満DPC病院		対象が10例未満の施設	37	11	29.7%
		250床未満病院 全体	126	46	36.5%
		DPC対象病院 全体	624	187	30.0%

指標 27：胃がん手術後在院日数が延びた患者の割合



(28)大腸がん手術術後在院日数が延びた患者の割合

分子：術後在院日数が 19 日以上の患者数

分母：開腹による待機的結腸切除術を受けた結腸癌患者数
(イレウスや穿孔など緊急・準緊急手術を除く。)

様式 1…ICD10 で C18\$ 大腸の悪性新生物かつ、K コードで K7193 結腸切除術全切除、亜全切除または悪性腫瘍手術かつ、化学療法の有無が無
除外…ICD10 で K56\$ または K631 予定・救急医療区分が「救急医療入院」

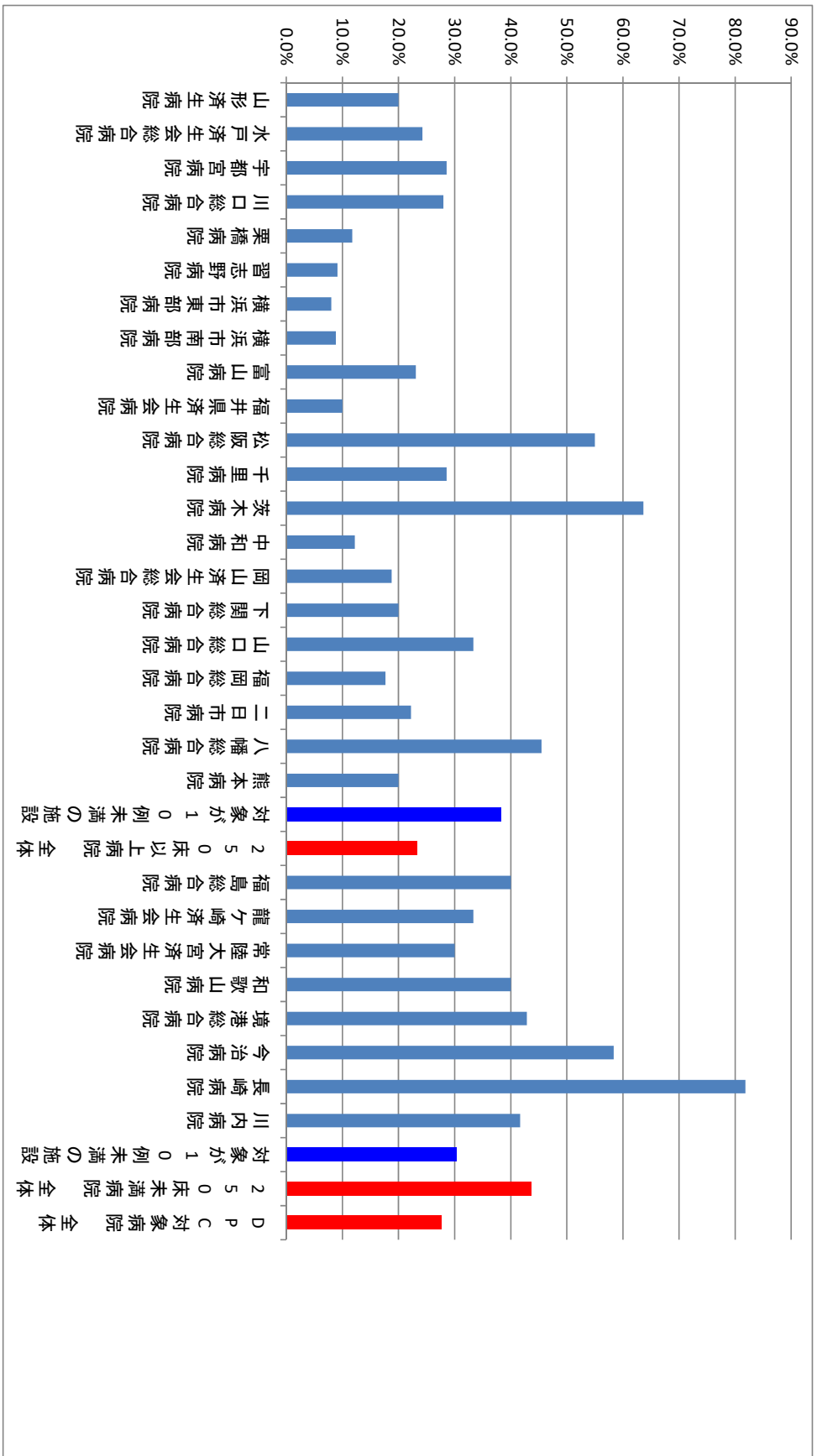
収集期間： DPC 病院：平成 27 年 4 月～平成 28 年 3 月

追加の化学療法がない場合、多くの患者は大腸がん切除後通常 2 週間以内に退院します。術後 19 日以上入院している場合、術後の栄養改善の不良や新たな合併症などが生じている可能性があります。本事業では手術症例の管理状況を間接的に評価する指標としてこの数値を用いています。ただし、高齢者やもともと糖尿病や慢性腎不全などを持っていた患者では術後入院日数が長くなる傾向があります。

指標 28：大腸がん手術術後在院日数が延びた患者の割合

医療機関種別	医療機関コード	医療機関名	母数	分子	割合
250床以上DPC病院	060113656	山形済生病院	25	5	20.0%
250床以上DPC病院	080110205	水戸済生会総合病院	33	8	24.2%
250床以上DPC病院	096210115	宇都宮病院	35	10	28.6%
250床以上DPC病院	110201350	川口総合病院	25	7	28.0%
250床以上DPC病院	111101922	栗橋病院	17	2	11.8%
250床以上DPC病院	120210971	習志野病院	22	2	9.1%
250床以上DPC病院	140105122	横浜市東部病院	50	4	8.0%
250床以上DPC病院	143103439	横浜市南部病院	34	3	8.8%
250床以上DPC病院	160115667	富山病院	13	3	23.1%
250床以上DPC病院	180118909	福井県済生会病院	30	3	10.0%
250床以上DPC病院	240705053	松阪総合病院	20	11	55.0%
250床以上DPC病院	271607149	千里病院	14	4	28.6%
250床以上DPC病院	274205628	茨木病院	11	7	63.6%
250床以上DPC病院	290401062	中和病院	41	5	12.2%
250床以上DPC病院	338800012	岡山済生会総合病院	48	9	18.8%
250床以上DPC病院	350116357	下関総合病院	15	3	20.0%
250床以上DPC病院	350310141	山口総合病院	15	5	33.3%
250床以上DPC病院	401119189	福岡総合病院	17	3	17.6%
250床以上DPC病院	401719020	二日市病院	36	8	22.2%
250床以上DPC病院	406619050	八幡総合病院	11	5	45.5%
250床以上DPC病院	438211911	熊本病院	30	6	20.0%
250床以上DPC病院		対象が10例未満の施設	89	34	38.2%
		250床以上病院 全体	631	147	23.3%
250床未満DPC病院	070116989	福島総合病院	25	10	40.0%
250床未満DPC病院	080810663	龍ヶ崎済生会病院	21	7	33.3%
250床未満DPC病院	082510253	常陸大宮済生会病院	10	3	30.0%
250床未満DPC病院	300112641	和歌山病院	10	4	40.0%
250床未満DPC病院	310410135	境港総合病院	14	6	42.9%
250床未満DPC病院	380228159	今治病院	36	21	58.3%
250床未満DPC病院	428113308	長崎病院	11	9	81.8%
250床未満DPC病院	461510084	川内病院	12	5	41.7%
250床未満DPC病院		対象が10例未満の施設	33	10	30.3%
		250床未満病院 全体	172	75	43.6%
		DPC対象病院 全体	803	222	27.6%

指標 28：大腸がん手術後在院日数が延びた患者の割合



(29)腹腔鏡下胃がん手術術後在院日数が延びた患者の割合

分子：術後在院日数が15日以上 of 症例数

分母：腹腔鏡下胃切除を受けた胃がん患者数

(術後補助化学療法施行例は除く)

DPCコードが「600020 x x 02」

様式1…ICD10 でC16\$ 胃の悪性新生物かつ、kコードで k 655-22 腹腔鏡下胃切除術 悪性腫瘍切除術 (レセ電コード：150323510) かつ化学療法の有無が無

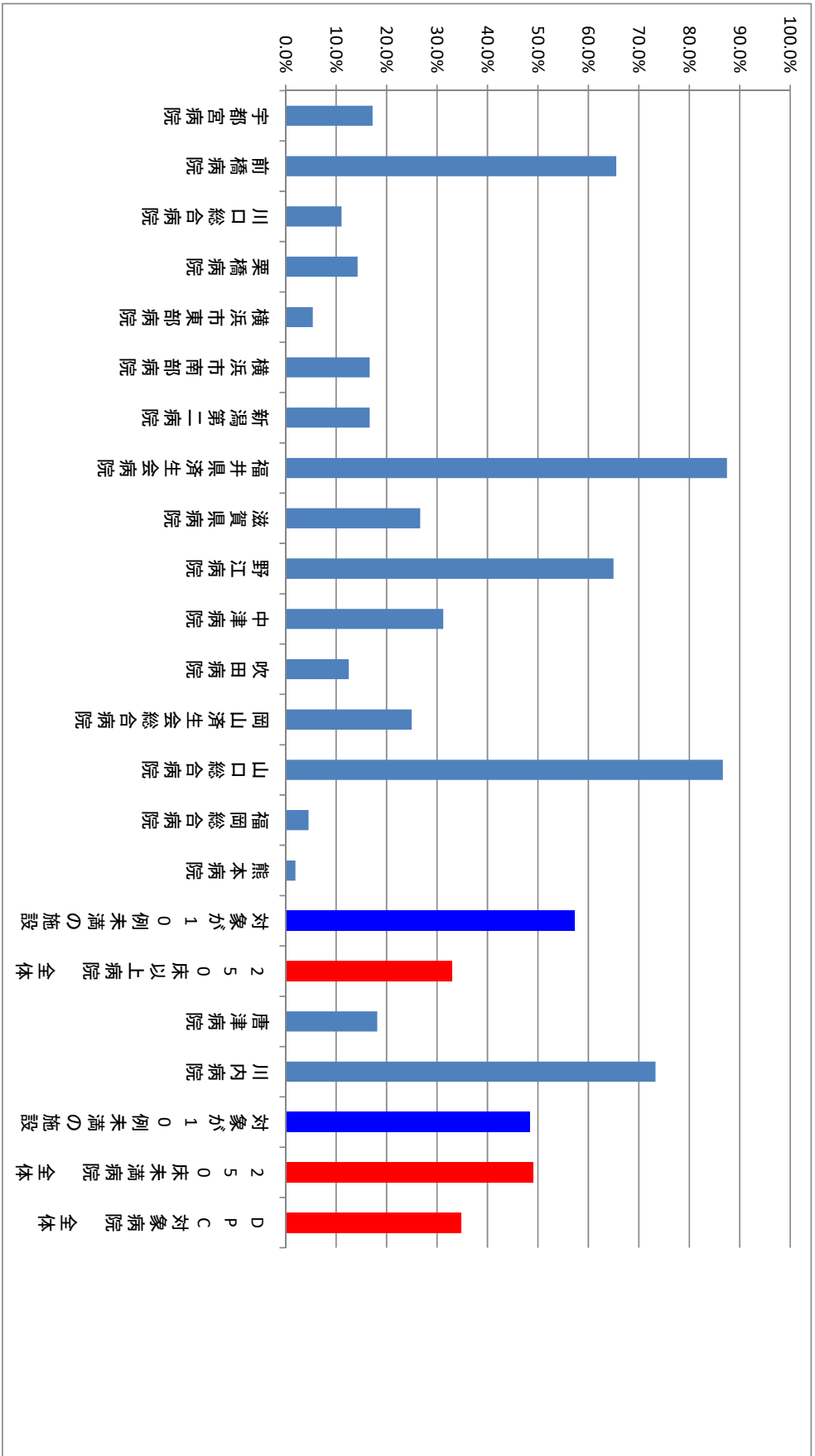
収集期間： DPC 病院：平成 27 年 4 月～平成 28 年 3 月

追加の化学療法がない場合、多くの患者は胃がん切除後通常1週間以内に退院します。腹腔鏡下での術後15日以上入院している場合、術後の栄養改善の不良や新たな合併症などが生じている可能性があります。本事業では手術症例の管理状況を間接的に評価する指標としてこの数値を用いています。ただし、高齢者やもともと糖尿病や慢性腎不全などを持っていた患者では術後入院日数が長くなる傾向があります。

指標 29：腹腔鏡下胃癌手術術後在院日数が延びた患者の割合

医療機関種別	医療機関コード	医療機関名	母数	分子	割合
250床以上DPC病院	096210115	宇都宮病院	29	5	17.2%
250床以上DPC病院	100110144	前橋病院	29	19	65.5%
250床以上DPC病院	110201350	川口総合病院	18	2	11.1%
250床以上DPC病院	111101922	栗橋病院	14	2	14.3%
250床以上DPC病院	140105122	横浜市東部病院	37	2	5.4%
250床以上DPC病院	143103439	横浜市南部病院	12	2	16.7%
250床以上DPC病院	150120734	新潟第二病院	30	5	16.7%
250床以上DPC病院	180118909	福井県済生会病院	32	28	87.5%
250床以上DPC病院	251200194	滋賀県病院	15	4	26.7%
250床以上DPC病院	274406135	野江病院	20	13	65.0%
250床以上DPC病院	279600070	中津病院	32	10	31.3%
250床以上DPC病院	279600153	吹田病院	32	4	12.5%
250床以上DPC病院	338800012	岡山済生会総合病院	32	8	25.0%
250床以上DPC病院	350310141	山口総合病院	15	13	86.7%
250床以上DPC病院	401119189	福岡総合病院	22	1	4.5%
250床以上DPC病院	438211911	熊本病院	51	1	2.0%
250床以上DPC病院		対象が10例未満の施設	82	47	57.3%
		250床以上病院 全体	502	166	33.1%
250床未満DPC病院	419810713	唐津病院	11	2	18.2%
250床未満DPC病院	461510084	川内病院	15	11	73.3%
250床未満DPC病院		対象が10例未満の施設	31	15	48.4%
		250床未満病院 全体	57	28	49.1%
		DPC対象病院 全体	559	194	34.7%

指標 29：腹腔鏡下胃がん手術術後在院日数が延びた患者の割合



(30)腹腔鏡下大腸がん手術術後在院日数が延びた患者の割合

分子：術後在院日数が15日以上の症例数

分母：腹腔鏡下結腸切除を受けた結腸癌患者数

(イレウスや穿孔などの緊急・準緊急を除く)

DPCコードが「600035 x x 0 1」

様式1…ICD10 でC18\$ 大腸の悪性新生物かつ、kコードで k 719-3 腹腔鏡下結腸悪性腫瘍切除術（レセ電コード：150323510）かつ化学療法の有無が無

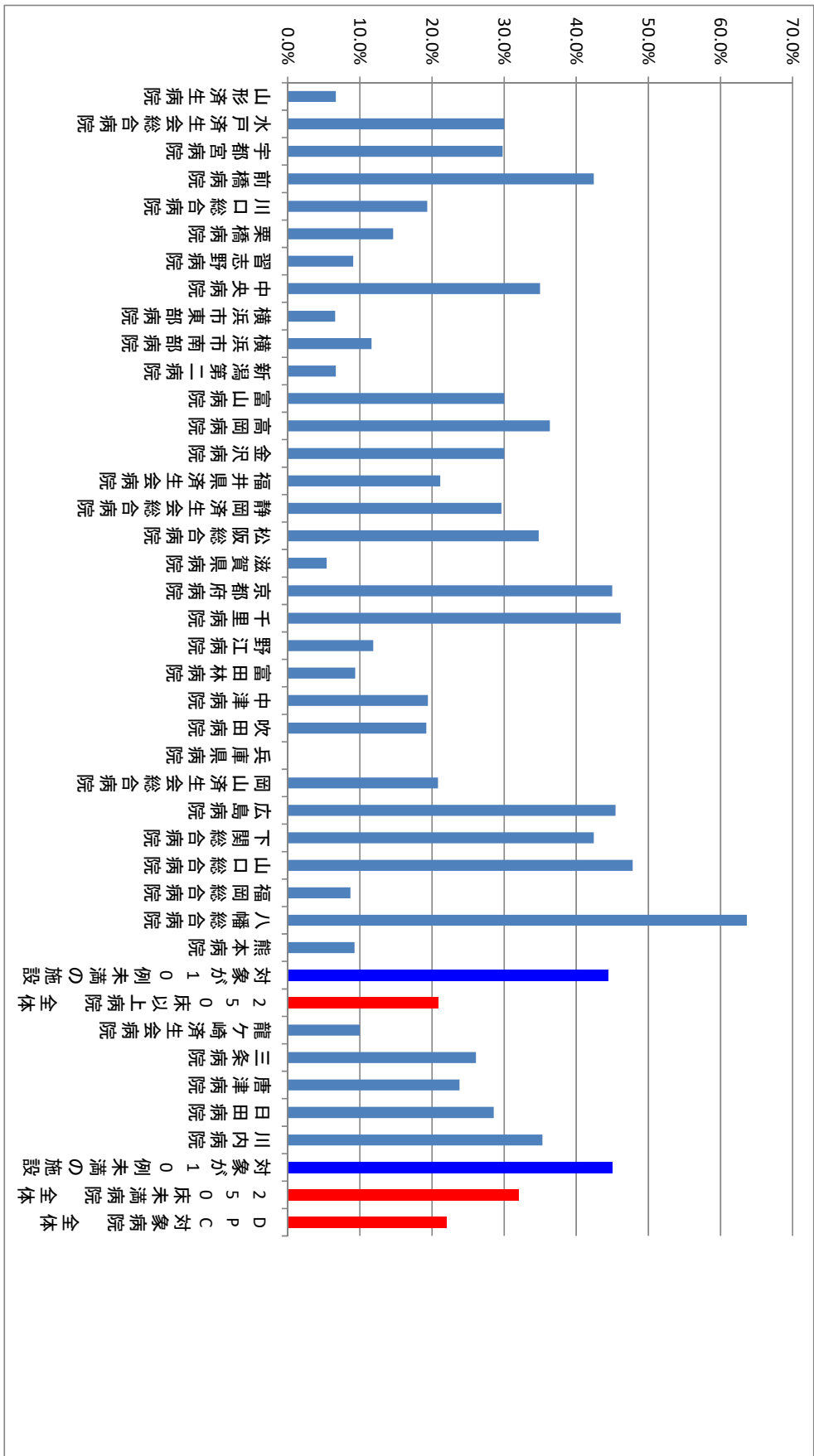
収集期間： DPC 病院：平成 27 年 4 月～平成 28 年 3 月

追加の化学療法がない場合、多くの患者は腹腔鏡下大腸がん切除後通常1週間以内に退院します。術後15日以上入院している場合、術後の栄養改善の不良や新たな合併症などが生じている可能性があります。本事業では手術症例の管理状況を間接的に評価する指標としてこの数値を用いています。ただし、高齢者やもともと糖尿病や慢性腎不全などを持っていた患者では術後入院日数が長くなる傾向があります。

指標 30：大腸がん手術術後在院日数が延びた患者の割合

医療機関種別	医療機関コード	医療機関名	母数	分子	割合
250床以上DPC病院	060113656	山形済生病院	15	1	6.7%
250床以上DPC病院	080110205	水戸済生会総合病院	10	3	30.0%
250床以上DPC病院	096210115	宇都宮病院	47	14	29.8%
250床以上DPC病院	100110144	前橋病院	33	14	42.4%
250床以上DPC病院	110201350	川口総合病院	31	6	19.4%
250床以上DPC病院	111101922	栗橋病院	41	6	14.6%
250床以上DPC病院	120210971	習志野病院	11	1	9.1%
250床以上DPC病院	130314757	中央病院	20	7	35.0%
250床以上DPC病院	140105122	横浜市東部病院	76	5	6.6%
250床以上DPC病院	143103439	横浜市南部病院	43	5	11.6%
250床以上DPC病院	150120734	新潟第二病院	45	3	6.7%
250床以上DPC病院	160115667	富山病院	10	3	30.0%
250床以上DPC病院	160212605	高岡病院	11	4	36.4%
250床以上DPC病院	170117068	金沢病院	10	3	30.0%
250床以上DPC病院	180118909	福井県済生会病院	52	11	21.2%
250床以上DPC病院	224160042	静岡済生会総合病院	27	8	29.6%
250床以上DPC病院	240705053	松阪総合病院	23	8	34.8%
250床以上DPC病院	251200194	滋賀県病院	37	2	5.4%
250床以上DPC病院	269700129	京都府病院	20	9	45.0%
250床以上DPC病院	271607149	千里病院	26	12	46.2%
250床以上DPC病院	274406135	野江病院	59	7	11.9%
250床以上DPC病院	274900723	富田林病院	32	3	9.4%
250床以上DPC病院	279600070	中津病院	72	14	19.4%
250床以上DPC病院	279600153	吹田病院	52	10	19.2%
250床以上DPC病院	285001538	兵庫県病院	10	0	0.0%
250床以上DPC病院	338800012	岡山済生会総合病院	48	10	20.8%
250床以上DPC病院	343111190	広島病院	11	5	45.5%
250床以上DPC病院	350116357	下関総合病院	33	14	42.4%
250床以上DPC病院	350310141	山口総合病院	23	11	47.8%
250床以上DPC病院	401119189	福岡総合病院	69	6	8.7%
250床以上DPC病院	406619050	八幡総合病院	11	7	63.6%
250床以上DPC病院	438211911	熊本病院	54	5	9.3%
250床以上DPC病院		対象が10例未満の施設	18	8	44.4%
		250床以上病院 全体	1080	225	20.8%
250床未満DPC病院	080810663	龍ヶ崎済生会病院	10	1	10.0%
250床未満DPC病院	150410739	三条病院	23	6	26.1%
250床未満DPC病院	419810713	唐津病院	21	5	23.8%
250床未満DPC病院	440411500	日田病院	14	4	28.6%
250床未満DPC病院	461510084	川内病院	17	6	35.3%
250床未満DPC病院		対象が10例未満の施設	40	18	45.0%
		250床未満病院 全体	125	40	32.0%
		DPC対象病院 全体	1205	265	22.0%

指標 30：大腸がん手術後在院日数が延びた患者の割合



(31)脳卒中患者の平均在院日数

分子：分母対症例の在院延べ日数

分母：主病名が「脳卒中」の退院患者数

(ア) くも膜下出血 (160 \$) (JCS30 未満,JCS30 以上)

(イ) 脳内出血 (161 \$) (JCS30 未満,JCS30 以上)

(ウ) 脳梗塞 (163 \$) (JCS30 未満,JCS30 以上)

※死亡退院患者、転院は除外

※それぞれ重症度別に算出 (6 つ)

収集期間： DPC 病院：平成 27 年 4 月～平成 28 年 3 月

脳卒中とは、脳血管障害（脳血管疾患）のうち、急激に発症したものをいいます。脳血管障害の中に、くも膜下出血・脳内出血（脳の血管が破れることによる出血）・脳梗塞（脳の血管が詰まる）があります。脳卒中では様々な症状が出現しますが、その中に意識障害があります。

JCS とは、日本で主に使用される意識障害の深度（意識レベル）の分類のことです（Japan Coma Scale）。

開眼状態によって大きく 3 段階に分類し、さらに 3 段階に細分、計 9 段階で意識レベルを評価します。点数が大きいほど重症です。以下に具体的な状態を示します。

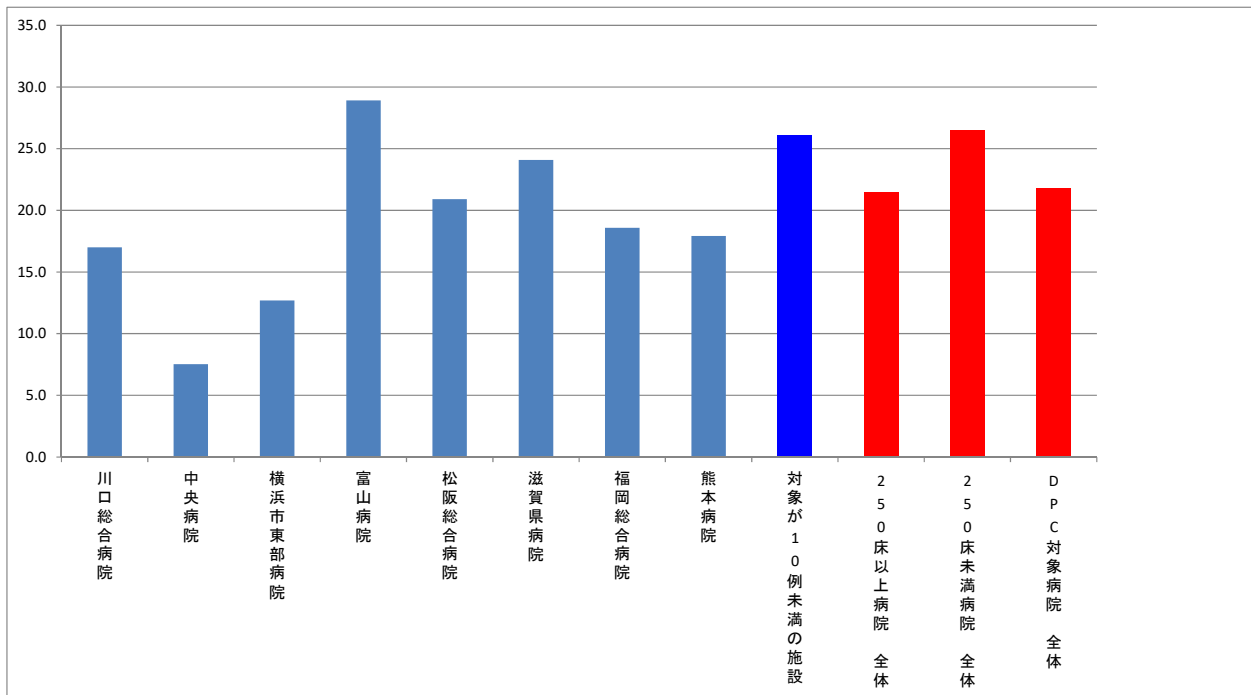
※下の表は、**JCS30** を太字で示しています。

I. 刺激しないでも覚醒している状態	
1点	だいたい意識清明だが、いまひとつはっきりしない
2点	見当識障害（自分がなぜここにいるのか、ここはどこなのか、といった状態が理解されていない状態）がある
3点	自分の名前、生年月日が言えない
II. 刺激すると覚醒するが刺激をやめると眠り込む状態	
10点	普通の呼びかけで容易に開眼する
20点	大きな声または体をゆさぶることにより開眼する
30点	痛み刺激を加えつつ呼びかけを繰り返すと、かろうじて開眼する
III. 刺激をしても覚醒しない状態	
100点	痛み刺激に対し、払いのけるような動作をする
200点	痛み刺激で少し手足を動かしたり、顔をしかめる
300点	痛み刺激に反応しない

指標 31：脳卒中患者の平均在院日数－くも膜下出血（160\$）（JCS30 未満）

医療機関種別	医療機関コード	医療機関名	母数	分子	平均 在院日数
250床以上DPC病院	110201350	川口総合病院	19	323	17.0
250床以上DPC病院	130314757	中央病院	15	113	7.5
250床以上DPC病院	140105122	横浜市東部病院	10	127	12.7
250床以上DPC病院	160115667	富山病院	12	347	28.9
250床以上DPC病院	240705053	松阪総合病院	10	209	20.9
250床以上DPC病院	251200194	滋賀県病院	11	265	24.1
250床以上DPC病院	401119189	福岡総合病院	12	223	18.6
250床以上DPC病院	438211911	熊本病院	13	233	17.9
250床以上DPC病院		対象が10例未満の施設	74	1932	26.1
		250床以上病院 全体	176	3772	21.4
	対象が10例未満 全施設	250床未満病院 全体	13	344	26.5
		DPC対象病院 全体	189	4116	21.8

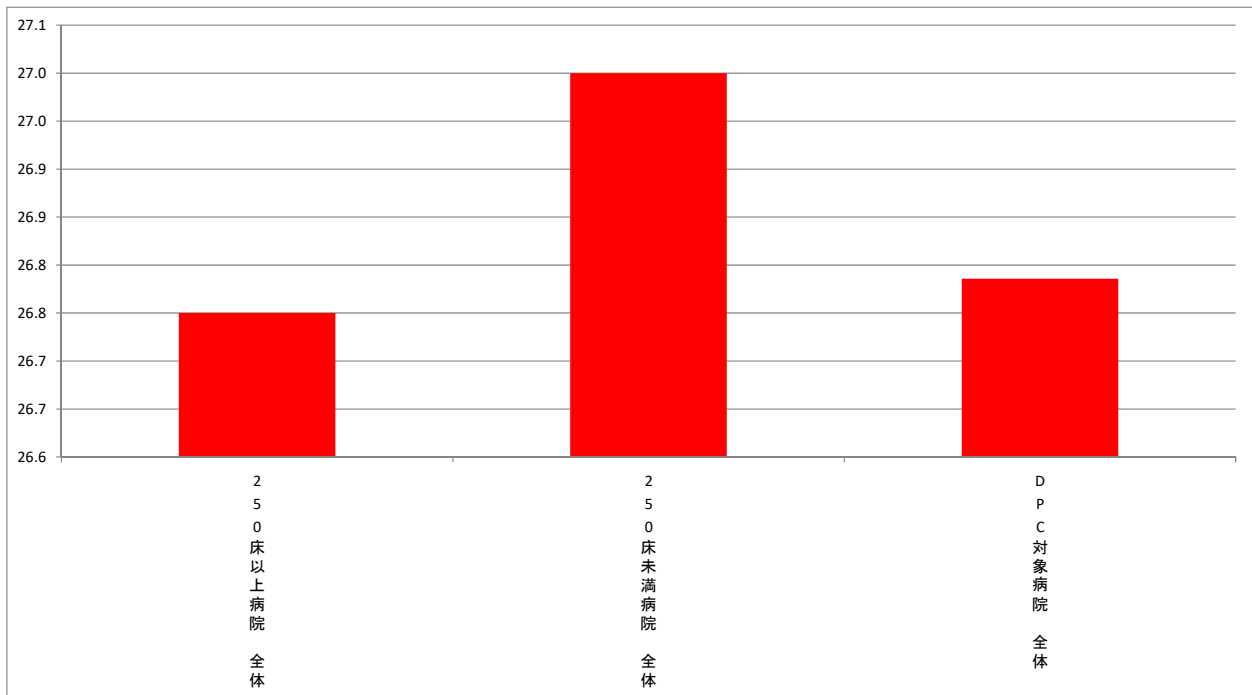
指標 31：脳卒中患者の平均在院日数－くも膜下出血（160\$）（JCS30 未満）



指標 31：脳卒中患者の平均在院日数－くも膜下出血（160\$）（JCS30 以上）

D P C 病院 *分母が 10 症例未満の病院数：全施設

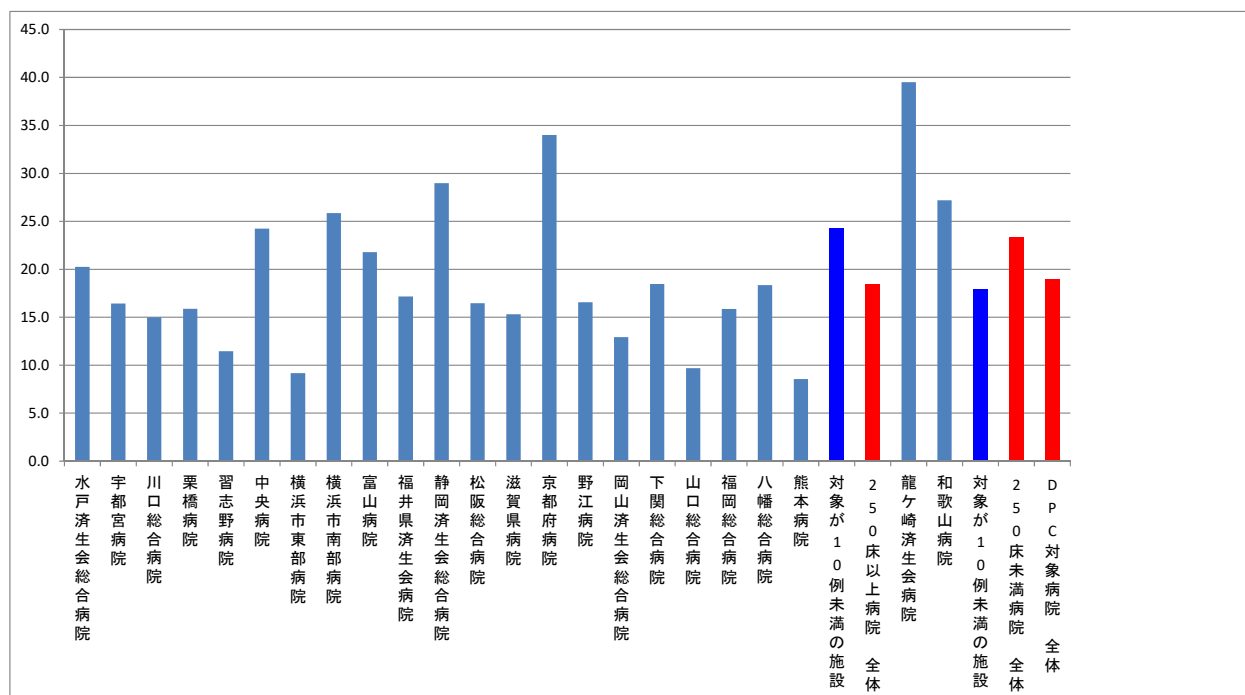
医療機関種別	医療機関コード	医療機関名	母数	分子	平均 在院日数
	対象が10例未満 全施設	250床以上病院 全体	12	321	26.8
	対象が10例未満 全施設	250床未満病院 全体	2	54	27.0
		DPC対象病院 全体	14	375	26.8



指標 31 : 脳卒中患者の平均在院日数—脳内出血 (161 \$) (JCS30 未満)

医療機関種別	医療機関コード	医療機関名	母数	分子	平均 在院日数
250床以上DPC病院	080110205	水戸済生会総合病院	12	243	20.3
250床以上DPC病院	096210115	宇都宮病院	28	460	16.4
250床以上DPC病院	110201350	川口総合病院	25	375	15.0
250床以上DPC病院	111101922	栗橋病院	17	270	15.9
250床以上DPC病院	120210971	習志野病院	13	149	11.5
250床以上DPC病院	130314757	中央病院	21	509	24.2
250床以上DPC病院	140105122	横浜市東部病院	28	257	9.2
250床以上DPC病院	143103439	横浜市南部病院	14	362	25.9
250床以上DPC病院	160115667	富山病院	34	741	21.8
250床以上DPC病院	180118909	福井県済生会病院	13	223	17.2
250床以上DPC病院	224160042	静岡済生会総合病院	30	869	29.0
250床以上DPC病院	240705053	松阪総合病院	19	313	16.5
250床以上DPC病院	251200194	滋賀県病院	26	398	15.3
250床以上DPC病院	269700129	京都府病院	13	442	34.0
250床以上DPC病院	274406135	野江病院	14	232	16.6
250床以上DPC病院	338800012	岡山済生会総合病院	14	181	12.9
250床以上DPC病院	350116357	下関総合病院	13	240	18.5
250床以上DPC病院	350310141	山口総合病院	10	97	9.7
250床以上DPC病院	401119189	福岡総合病院	20	317	15.9
250床以上DPC病院	406619050	八幡総合病院	23	422	18.3
250床以上DPC病院	438211911	熊本病院	29	248	8.6
250床以上DPC病院		対象が10例未満の施設	59	1430	24.2
		250床以上病院 全体	475	8778	18.5
250床未満DPC病院	080810663	龍ヶ崎済生会病院	10	395	39.5
250床未満DPC病院	300112641	和歌山病院	10	272	27.2
250床未満DPC病院		対象が10例未満の施設	37	663	17.9
		250床未満病院 全体	57	1330	23.3
		DPC対象病院 全体	532	10108	19.0

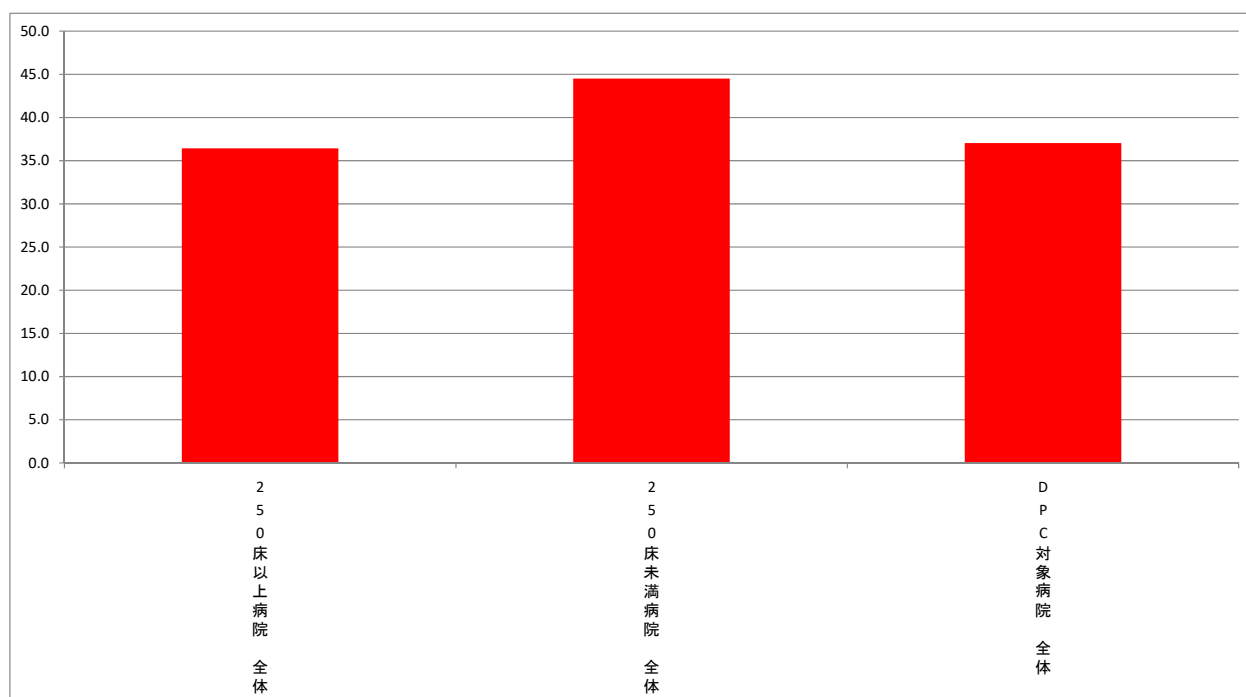
指標 31 : 脳卒中患者の平均在院日数—脳内出血 (161 \$) (JCS30 未満)



指標 30 : 脳卒中患者の平均在院日数－脳内出血（161 \$）（JCS30 以上）

D P C 病院 *分母が 10 症例未満の病院数：全施設

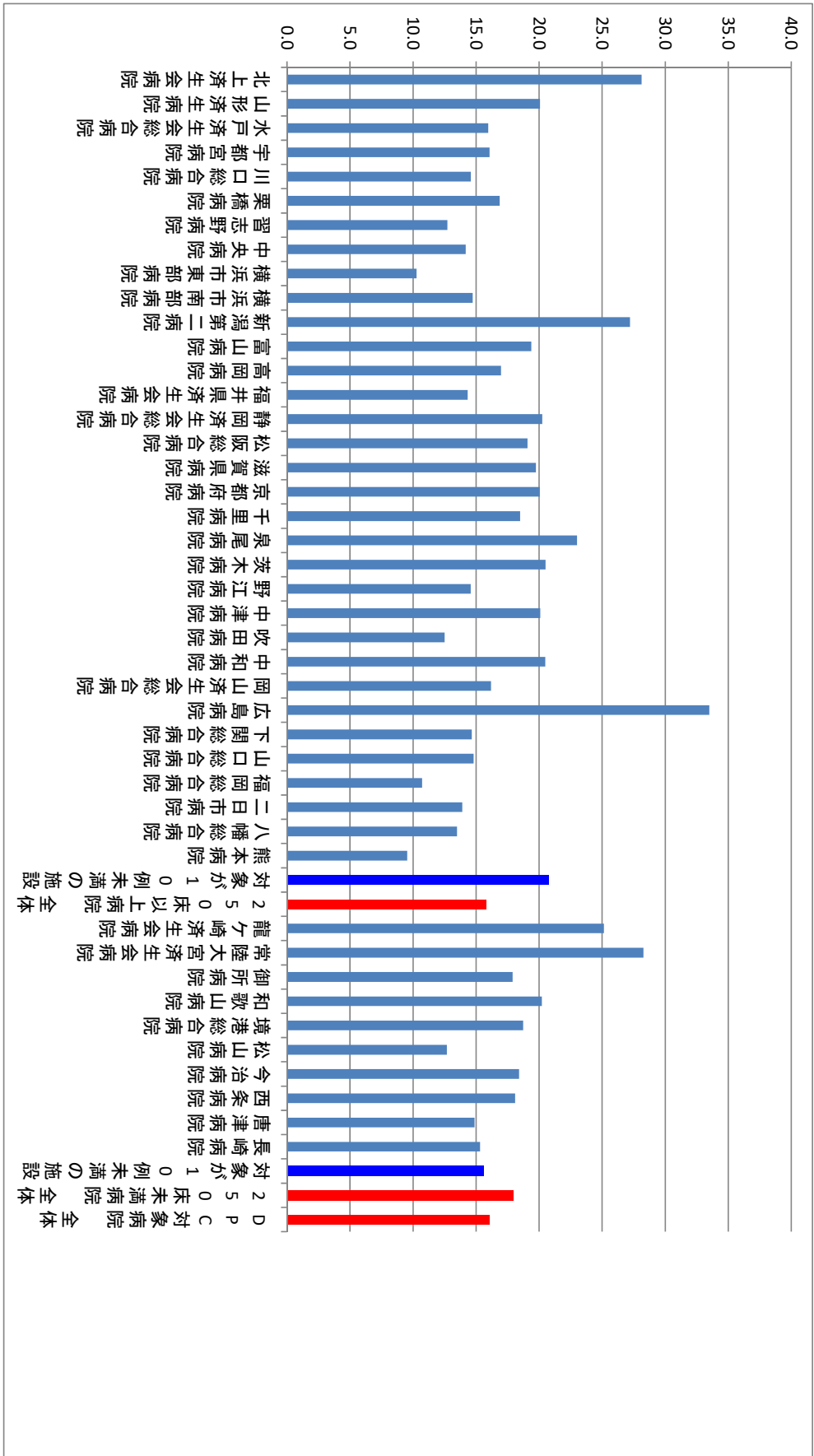
医療機関種別	医療機関コード	医療機関名	母数	分子	平均 在院日数
	対象が10例未満 全施設	250床以上病院 全体	24	874	36.4
	対象が10例未満 全施設	250床未満病院 全体	2	89	44.5
		DPC対象病院 全体	26	963	37.0



指標 31 : 脳卒中患者の平均在院日数—脳梗塞 (163 \$) (JCS30 未満)

医療機関種別	医療機関コード	医療機関名	母数	分子	平均 在院日数
250床以上DPC病院	030610019	北上済生会病院	38	1069	28.1
250床以上DPC病院	060113656	山形済生病院	88	1766	20.1
250床以上DPC病院	080110205	水戸済生会総合病院	91	1452	16.0
250床以上DPC病院	096210115	宇都宮病院	205	3293	16.1
250床以上DPC病院	110201350	川口総合病院	108	1575	14.6
250床以上DPC病院	111101922	栗橋病院	99	1669	16.9
250床以上DPC病院	120210971	習志野病院	99	1259	12.7
250床以上DPC病院	130314757	中央病院	142	2011	14.2
250床以上DPC病院	140105122	横浜市東部病院	159	1634	10.3
250床以上DPC病院	143103439	横浜市南部病院	95	1399	14.7
250床以上DPC病院	150120734	新潟第二病院	10	272	27.2
250床以上DPC病院	160115667	富山病院	231	4479	19.4
250床以上DPC病院	160212605	高岡病院	35	594	17.0
250床以上DPC病院	180118909	福井県済生会病院	138	1977	14.3
250床以上DPC病院	224160042	静岡済生会総合病院	116	2349	20.3
250床以上DPC病院	240705053	松阪総合病院	118	2251	19.1
250床以上DPC病院	251200194	滋賀県病院	177	3494	19.7
250床以上DPC病院	269700129	京都府病院	69	1384	20.1
250床以上DPC病院	271607149	千里病院	10	185	18.5
250床以上DPC病院	272701586	泉尾病院	27	621	23.0
250床以上DPC病院	274205628	茨木病院	26	533	20.5
250床以上DPC病院	274406135	野江病院	104	1515	14.6
250床以上DPC病院	279600070	中津病院	62	1246	20.1
250床以上DPC病院	279600153	吹田病院	61	763	12.5
250床以上DPC病院	290401062	中和病院	74	1516	20.5
250床以上DPC病院	338800012	岡山済生会総合病院	95	1537	16.2
250床以上DPC病院	343111190	広島病院	32	1072	33.5
250床以上DPC病院	350116357	下関総合病院	67	982	14.7
250床以上DPC病院	350310141	山口総合病院	74	1095	14.8
250床以上DPC病院	401119189	福岡総合病院	176	1886	10.7
250床以上DPC病院	401719020	二日市病院	98	1362	13.9
250床以上DPC病院	406619050	八幡総合病院	318	4287	13.5
250床以上DPC病院	438211911	熊本病院	224	2137	9.5
250床以上DPC病院		対象が10例未満の施設	16	332	20.8
		250床以上病院 全体	3482	54996	15.8
250床未満DPC病院	080810663	龍ヶ崎済生会病院	64	1609	25.1
250床未満DPC病院	082510253	常陸大宮済生会病院	11	311	28.3
250床未満DPC病院	291301071	御所病院	30	537	17.9
250床未満DPC病院	300112641	和歌山病院	68	1375	20.2
250床未満DPC病院	310410135	境港総合病院	23	431	18.7
250床未満DPC病院	380110282	松山病院	84	1066	12.7
250床未満DPC病院	380228159	今治病院	42	773	18.4
250床未満DPC病院	380628143	西条病院	20	362	18.1
250床未満DPC病院	419810713	唐津病院	40	595	14.9
250床未満DPC病院	428113308	長崎病院	58	888	15.3
250床未満DPC病院		対象が10例未満の施設	19	296	15.6
		250床未満病院 全体	459	8243	18.0
		DPC対象病院 全体	3941	63239	16.0

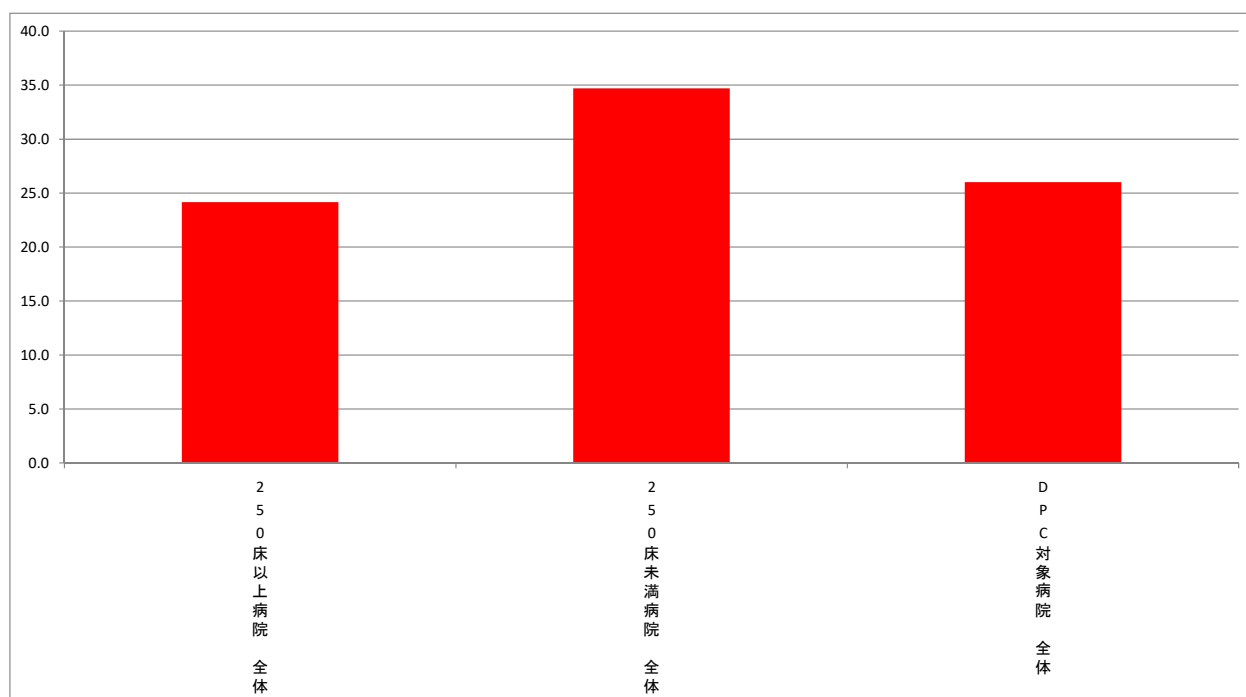
指標 31：脳卒中患者の平均在院日数—脳梗塞（163\$）（JCS30 未満）



指標 31：脳卒中患者の平均在院日数—脳梗塞（163\$）（JCS30 以上）

D P C 病院 *分母が 10 症例未満の病院数：全施設

医療機関種別	医療機関コード	医療機関名	母数	分子	平均 在院日数
	対象が10例未満 全施設	250床以上病院 全体	47	1136	24.2
	対象が10例未満 全施設	250床未満病院 全体	10	347	34.7
		DPC対象病院 全体	57	1483	26.0



(32)乳がん（ステージⅠ）の患者に対する乳房温存手術の施行率

分子：分母のうち、乳房温存手術として「乳腺悪性腫瘍摘出術」の「乳房部分切除術(腋窩部郭清を伴わないもの)」あるいは「乳房部分切除術(腋窩部郭清を伴うもの)」が行われた患者数

分母：乳がんのステージⅠ（TNM 分類：「T1：大きさ 2cm 以下」「N0：領域リンパ節転移なし」）で「乳房切除術」あるいは「乳腺悪性腫瘍手術」が施行された退院患者数

収集期間： DPC 病院：平成 27 年 4 月～平成 28 年 3 月

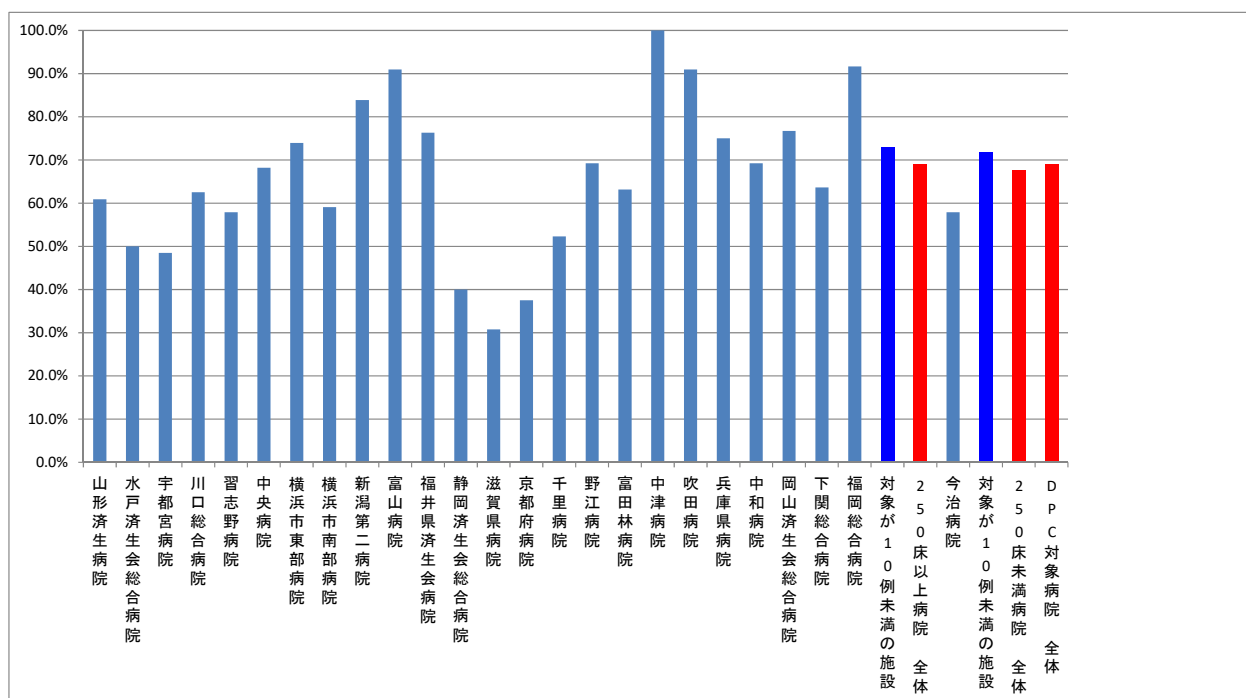
乳がんのステージⅠ（TNM 分類：「T1：大きさ 2cm 以下」「N0：領域リンパ節転移なし」）の治療法としては、再発率、美容面及び生活の質の視点から乳房温存療法が推奨されています。具体的には、乳房温存手術と術後の放射線療法、そして全身的な補助療法（化学療法・ホルモン療法）を行うものです。

ただし、ステージⅠであっても、病状によっては乳房温存療法の適応外となることもあります。

指標 32：乳がん（ステージⅠ）の患者に対する乳房温存手術の施行率

医療機関種別	医療機関コード	医療機関名	母数	分子	割合
250床以上DPC病院	060113656	山形済生病院	23	14	60.9%
250床以上DPC病院	080110205	水戸済生会総合病院	10	5	50.0%
250床以上DPC病院	096210115	宇都宮病院	33	16	48.5%
250床以上DPC病院	110201350	川口総合病院	16	10	62.5%
250床以上DPC病院	120210971	習志野病院	19	11	57.9%
250床以上DPC病院	130314757	中央病院	44	30	68.2%
250床以上DPC病院	140105122	横浜市東部病院	69	51	73.9%
250床以上DPC病院	143103439	横浜市南部病院	22	13	59.1%
250床以上DPC病院	150120734	新潟第二病院	31	26	83.9%
250床以上DPC病院	160115667	富山病院	11	10	90.9%
250床以上DPC病院	180118909	福井県済生会病院	76	58	76.3%
250床以上DPC病院	224160042	静岡済生会総合病院	20	8	40.0%
250床以上DPC病院	251200194	滋賀県病院	13	4	30.8%
250床以上DPC病院	269700129	京都府病院	16	6	37.5%
250床以上DPC病院	271607149	千里病院	44	23	52.3%
250床以上DPC病院	274406135	野江病院	26	18	69.2%
250床以上DPC病院	274900723	富田林病院	19	12	63.2%
250床以上DPC病院	279600070	中津病院	29	29	100.0%
250床以上DPC病院	279600153	吹田病院	11	10	90.9%
250床以上DPC病院	285001538	兵庫県病院	12	9	75.0%
250床以上DPC病院	290401062	中和病院	26	18	69.2%
250床以上DPC病院	338800012	岡山済生会総合病院	43	33	76.7%
250床以上DPC病院	350116357	下関総合病院	22	14	63.6%
250床以上DPC病院	401119189	福岡総合病院	36	33	91.7%
250床以上DPC病院		対象が10例未満の施設	48	35	72.9%
		250床以上病院 全体	719	496	69.0%
250床未満DPC病院	380228159	今治病院	19	11	57.9%
250床未満DPC病院		対象が10例未満の施設	46	33	71.7%
		250床未満病院 全体	65	44	67.7%
		DPC対象病院 全体	784	540	68.9%

指標 32：乳がん（ステージⅠ）の患者に対する乳房温存手術の施行率



(33)大腸がん・肝がんのステージ別入院患者の割合

分子：分母のうち、がんのステージ別患者数

分母：大腸がん・肝がんの疾患別退院患者数

対象は以下の疾患とする

- ・大腸がん（結腸・直腸、肛門管）、肝がん（肝細胞がん、肝内胆管がん）

収集期間： DPC 病院：平成 27 年 4 月～平成 28 年 3 月

がんの病期の代表的な分類法は「TNM 分類」です。「T (tumor)」は、がん原発巣の大きさ、深さ、広がりです。T0～T4 の 5 段階まであり、数字が大きいくほどがんが進行していることを表します。「N (node)」は、周りのリンパ節への転移があるかどうかをあらわします。N0～N3 までの 4 段階あり、数字が大きくなるほどがんが進行していることをあらわします。「M (metastasis)」は、他の臓器などへの転移があるかどうかをあらわします。「M0」と「M1」の 2 つがあり、M0 は転移がないこと、M1 は転移があることをあらわします。

「TNM 分類」の結果により、がんの「病期分類 (ステージ分類)」が決定されます。がんの病期は、I 期～IV 期の 4 段階あり、I 期は「早期がん」で、IV 期は「進行がん」を表します。がんによっては、0 期～IV 期の 5 段階の場合もあります。

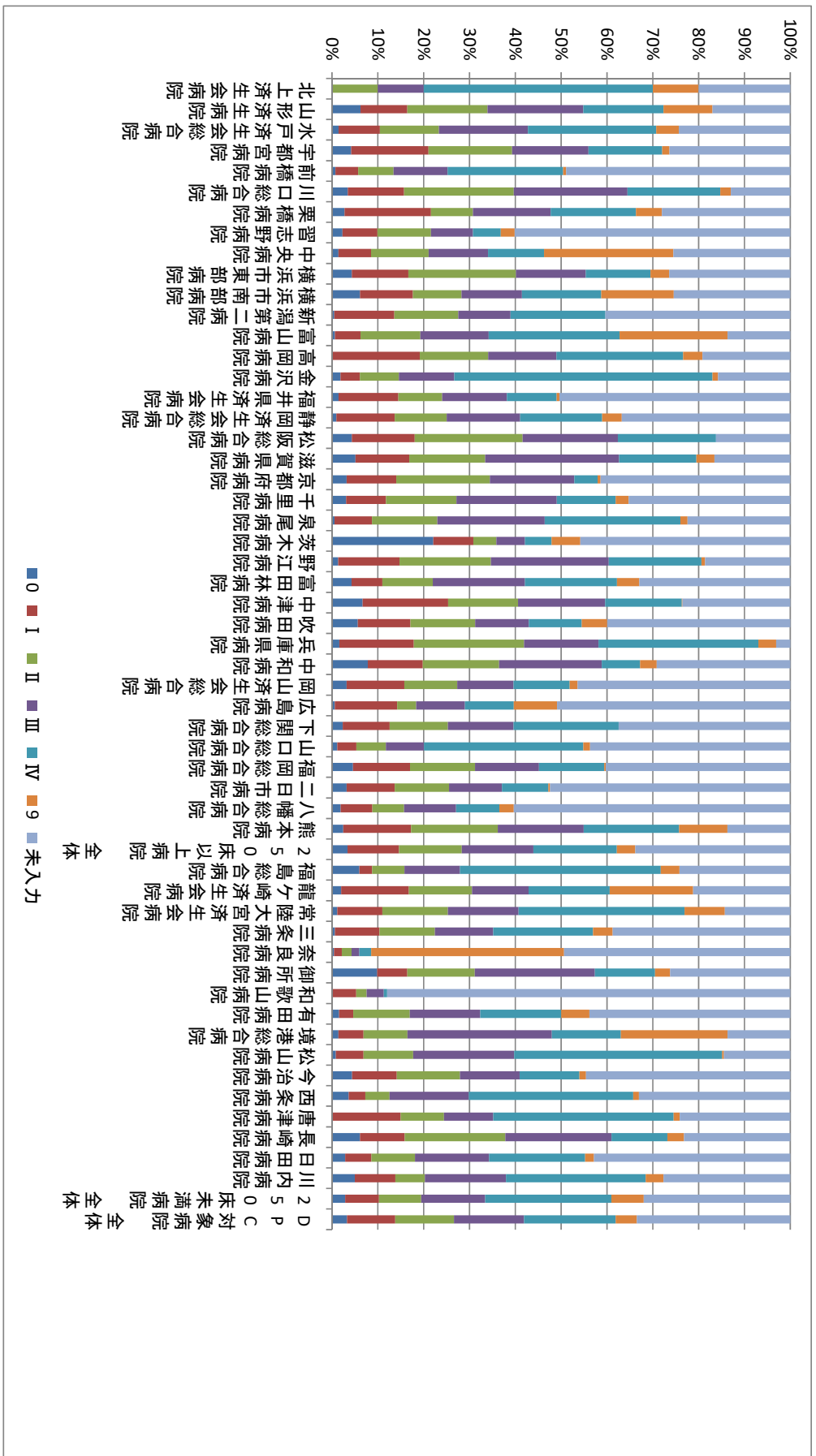
指標 33：大腸がん・肝がんのステージ別入院患者の人数

医療機関種別	医療機関コード	医療機関名	合計	0	I	II	III	IV	9	未入力
250床以上DPC病院	030610019	北上済生会病院	10	0	0	1	1	5	1	2
250床以上DPC病院	060113656	山形済生会病院	177	11	18	31	37	31	19	30
250床以上DPC病院	080110205	水戸済生会総合病院	489	7	44	63	95	137	24	119
250床以上DPC病院	096210115	宇都宮病院	504	21	85	92	84	81	8	133
250床以上DPC病院	100110144	前橋病院	983	7	49	76	116	248	6	481
250床以上DPC病院	110201350	川口総合病院	439	15	54	105	109	89	10	57
250床以上DPC病院	1111101922	栗橋病院	371	10	70	34	63	69	21	104
250床以上DPC病院	120210971	習志野病院	394	9	30	46	36	24	12	237
250床以上DPC病院	130314757	中央病院	294	4	21	37	38	36	83	75
250床以上DPC病院	140105122	横浜市東部病院	511	22	63	120	78	72	21	135
250床以上DPC病院	143103439	横浜市南部病院	606	37	70	64	80	105	96	154
250床以上DPC病院	150120734	新潟第二病院	421	2	55	59	48	87	0	170
250床以上DPC病院	160115667	富山病院	161	1	9	21	24	46	38	22
250床以上DPC病院	160212605	高岡病院	47	0	9	7	7	13	2	9
250床以上DPC病院	170117068	金沢病院	165	3	7	14	20	93	2	26
250床以上DPC病院	180118909	福井県済生会病院	637	9	83	61	90	69	4	321
250床以上DPC病院	224160042	静岡済生会総合病院	212	2	27	24	34	38	9	78
250床以上DPC病院	240705053	松阪総合病院	327	14	45	77	68	70	0	53
250床以上DPC病院	251200194	滋賀県病院	332	17	39	55	97	56	13	55
250床以上DPC病院	269700129	京都府病院	157	5	17	32	29	8	1	65
250床以上DPC病院	271607149	千里病院	357	11	31	55	78	46	10	126
250床以上DPC病院	272701586	泉尾病院	196	1	16	28	46	58	3	44
250床以上DPC病院	274205628	茨木病院	240	53	21	12	15	14	15	110
250床以上DPC病院	274406135	野江病院	381	5	51	76	98	77	3	71
250床以上DPC病院	274900723	富田林病院	164	7	11	18	33	33	8	54
250床以上DPC病院	279600070	中津病院	557	37	104	85	106	93	1	131
250床以上DPC病院	279600153	吹田病院	573	32	66	81	67	66	32	229
250床以上DPC病院	285001538	兵庫県病院	129	2	21	31	21	45	5	4
250床以上DPC病院	290401062	中和病院	192	15	23	32	43	16	7	56
250床以上DPC病院	338800012	岡山済生会総合病院	920	29	116	106	113	113	16	427
250床以上DPC病院	343111190	広島病院	169	1	23	7	18	18	16	86
250床以上DPC病院	350116357	下関総合病院	558	13	57	71	80	128	0	209
250床以上DPC病院	350310141	山口総合病院	529	6	22	34	44	184	8	231
250床以上DPC病院	401119189	福岡総合病院	571	26	71	81	80	81	2	230
250床以上DPC病院	401719020	二日市病院	286	9	30	34	33	29	1	150
250床以上DPC病院	406619050	八幡総合病院	159	3	11	11	18	15	5	96
250床以上DPC病院	438211911	熊本病院	539	13	80	102	101	112	57	74
250床以上病院 全体			13757	459	1549	1883	2148	2505	559	4654
250床未満DPC病院	070116989	福島総合病院	538	32	15	38	65	236	22	130
250床未満DPC病院	080810663	龍ヶ崎済生会病院	203	4	30	28	25	36	37	43
250床未満DPC病院	082510253	常陸大宮済生会病院	91	1	9	13	14	33	8	13
250床未満DPC病院	150410739	三条病院	165	1	16	20	21	36	7	64
250床未満DPC病院	290102017	奈良病院	235	1	4	5	4	6	99	116
250床未満DPC病院	291301071	御所病院	61	6	4	9	16	8	2	16
250床未満DPC病院	300112641	和歌山病院	133	0	7	3	5	1	0	117
250床未満DPC病院	301610197	有田病院	130	2	4	16	20	23	8	57
250床未満DPC病院	310410135	境港総合病院	73	1	4	7	23	11	17	10
250床未満DPC病院	380110282	松山病院	249	2	15	27	55	113	1	36
250床未満DPC病院	380228159	今治病院	276	12	27	38	36	36	4	123
250床未満DPC病院	380628143	西条病院	248	9	9	13	43	89	3	82
250床未満DPC病院	419810713	唐津病院	381	0	57	36	41	150	5	92
250床未満DPC病院	428113308	長崎病院	82	5	8	18	19	10	3	19
250床未満DPC病院	440411500	日田病院	105	3	6	10	17	22	2	45
250床未満DPC病院	461510084	川内病院	282	14	25	18	50	86	11	78
250床未満病院 全体			3252	93	240	299	454	896	229	1041
DPC対象病院 全体			17009	552	1789	2182	2602	3401	788	5695

指標 33：大腸がん・肝がんのステージ別入院患者の割合（％）

医療機関種別	医療機関コード	医療機関名	合計	0	I	II	III	IV	9	未入力
250床以上DPC病院	030610019	北上済生会病院	10	0.0%	0.0%	10.0%	10.0%	50.0%	10.0%	20.0%
250床以上DPC病院	060113656	山形済生会病院	177	6.2%	10.2%	17.5%	20.9%	17.5%	10.7%	16.9%
250床以上DPC病院	080110205	水戸済生会総合病院	489	1.4%	9.0%	12.9%	19.4%	28.0%	4.9%	24.3%
250床以上DPC病院	096210115	宇都宮病院	504	4.2%	16.9%	18.3%	16.7%	16.1%	1.6%	26.4%
250床以上DPC病院	100110144	前橋病院	983	0.7%	5.0%	7.7%	11.8%	25.2%	0.6%	48.9%
250床以上DPC病院	110201350	川口総合病院	439	3.4%	12.3%	23.9%	24.8%	20.3%	2.3%	13.0%
250床以上DPC病院	1111101922	栗橋病院	371	2.7%	18.9%	9.2%	17.0%	18.6%	5.7%	28.0%
250床以上DPC病院	120210971	習志野病院	394	2.3%	7.6%	11.7%	9.1%	6.1%	3.0%	60.2%
250床以上DPC病院	130314757	中央病院	294	1.4%	7.1%	12.6%	12.9%	12.2%	28.2%	25.5%
250床以上DPC病院	140105122	横浜市東部病院	511	4.3%	12.3%	23.5%	15.3%	14.1%	4.1%	26.4%
250床以上DPC病院	143103439	横浜市南部病院	606	6.1%	11.6%	10.6%	13.2%	17.3%	15.8%	25.4%
250床以上DPC病院	150120734	新潟第二病院	421	0.5%	13.1%	14.0%	11.4%	20.7%	0.0%	40.4%
250床以上DPC病院	160115667	富山病院	161	0.6%	5.6%	13.0%	14.9%	28.6%	23.6%	13.7%
250床以上DPC病院	160212605	高岡病院	47	0.0%	19.1%	14.9%	14.9%	27.7%	4.3%	19.1%
250床以上DPC病院	170117068	金沢病院	165	1.8%	4.2%	8.5%	12.1%	56.4%	1.2%	15.8%
250床以上DPC病院	180118909	福井県済生会病院	637	1.4%	13.0%	9.6%	14.1%	10.8%	0.6%	50.4%
250床以上DPC病院	224160042	静岡済生会総合病院	212	0.9%	12.7%	11.3%	16.0%	17.9%	4.2%	36.8%
250床以上DPC病院	240705053	松阪総合病院	327	4.3%	13.8%	23.5%	20.8%	21.4%	0.0%	16.2%
250床以上DPC病院	251200194	滋賀県病院	332	5.1%	11.7%	16.6%	29.2%	16.9%	3.9%	16.6%
250床以上DPC病院	269700129	京都府病院	157	3.2%	10.8%	20.4%	18.5%	5.1%	0.6%	41.4%
250床以上DPC病院	271607149	千里病院	357	3.1%	8.7%	15.4%	21.8%	12.9%	2.8%	35.3%
250床以上DPC病院	272701586	泉尾病院	196	0.5%	8.2%	14.3%	23.5%	29.6%	1.5%	22.4%
250床以上DPC病院	274205628	茨木病院	240	22.1%	8.8%	5.0%	6.3%	5.8%	6.3%	45.8%
250床以上DPC病院	274406135	野江病院	381	1.3%	13.4%	19.9%	25.7%	20.2%	0.8%	18.6%
250床以上DPC病院	274900723	富田林病院	164	4.3%	6.7%	11.0%	20.1%	20.1%	4.9%	32.9%
250床以上DPC病院	279600070	中津病院	557	6.6%	18.7%	15.3%	19.0%	16.7%	0.2%	23.5%
250床以上DPC病院	279600153	吹田病院	573	5.6%	11.5%	14.1%	11.7%	11.5%	5.6%	40.0%
250床以上DPC病院	285001538	兵庫県病院	129	1.6%	16.3%	24.0%	16.3%	34.9%	3.9%	3.1%
250床以上DPC病院	290401062	中和病院	192	7.8%	12.0%	16.7%	22.4%	8.3%	3.6%	29.2%
250床以上DPC病院	338800012	岡山済生会総合病院	920	3.2%	12.6%	11.5%	12.3%	12.3%	1.7%	46.4%
250床以上DPC病院	343111190	広島病院	169	0.6%	13.6%	4.1%	10.7%	10.7%	9.5%	50.9%
250床以上DPC病院	350116357	下関総合病院	558	2.3%	10.2%	12.7%	14.3%	22.9%	0.0%	37.5%
250床以上DPC病院	350310141	山口総合病院	529	1.1%	4.2%	6.4%	8.3%	34.8%	1.5%	43.7%
250床以上DPC病院	401119189	福岡総合病院	571	4.6%	12.4%	14.2%	14.0%	14.2%	0.4%	40.3%
250床以上DPC病院	401719020	二日市病院	286	3.1%	10.5%	11.9%	11.5%	10.1%	0.3%	52.4%
250床以上DPC病院	406619050	八幡総合病院	159	1.9%	6.9%	6.9%	11.3%	9.4%	3.1%	60.4%
250床以上DPC病院	438211911	熊本病院	539	2.4%	14.8%	18.9%	18.7%	20.8%	10.6%	13.7%
		250床以上病院 全体	13757	3.3%	11.3%	13.7%	15.6%	18.2%	4.1%	33.8%
250床未満DPC病院	070116989	福島総合病院	538	5.9%	2.8%	7.1%	12.1%	43.9%	4.1%	24.2%
250床未満DPC病院	080810663	龍ヶ崎済生会病院	203	2.0%	14.8%	13.8%	12.3%	17.7%	18.2%	21.2%
250床未満DPC病院	082510253	常陸大宮済生会病院	91	1.1%	9.9%	14.3%	15.4%	36.3%	8.8%	14.3%
250床未満DPC病院	150410739	三条病院	165	0.6%	9.7%	12.1%	12.7%	21.8%	4.2%	38.8%
250床未満DPC病院	290102017	奈良病院	235	0.4%	1.7%	2.1%	1.7%	2.6%	42.1%	49.4%
250床未満DPC病院	291301071	御所病院	61	9.8%	6.6%	14.8%	26.2%	13.1%	3.3%	26.2%
250床未満DPC病院	300112641	和歌山病院	133	0.0%	5.3%	2.3%	3.8%	0.8%	0.0%	88.0%
250床未満DPC病院	301610197	有田病院	130	1.5%	3.1%	12.3%	15.4%	17.7%	6.2%	43.8%
250床未満DPC病院	310410135	境港総合病院	73	1.4%	5.5%	9.6%	31.5%	15.1%	23.3%	13.7%
250床未満DPC病院	380110282	松山病院	249	0.8%	6.0%	10.8%	22.1%	45.4%	0.4%	14.5%
250床未満DPC病院	380228159	今治病院	276	4.3%	9.8%	13.8%	13.0%	13.0%	1.4%	44.6%
250床未満DPC病院	380628143	西条病院	248	3.6%	3.6%	5.2%	17.3%	35.9%	1.2%	33.1%
250床未満DPC病院	419810713	唐津病院	381	0.0%	15.0%	9.4%	10.8%	39.4%	1.3%	24.1%
250床未満DPC病院	428113308	長崎病院	82	6.1%	9.8%	22.0%	23.2%	12.2%	3.7%	23.2%
250床未満DPC病院	440411500	日田病院	105	2.9%	5.7%	9.5%	16.2%	21.0%	1.9%	42.9%
250床未満DPC病院	461510084	川内病院	282	5.0%	8.9%	6.4%	17.7%	30.5%	3.9%	27.7%
		250床未満病院 全体	3252	2.9%	7.4%	9.2%	14.0%	27.6%	7.0%	32.0%
		DPC対象病院 全体	17009	3.2%	10.5%	12.8%	15.3%	20.0%	4.6%	33.5%

指標 33：大腸がん・肝がんのステージ別入院患者の割合 (%)



(34) I 期原発性肺癌手術例における胸腔鏡下手術の実施率

分子：分母のうち、「胸腔鏡下肺悪性腫瘍手術（K514 - 2\$）」が算定された患者数

分母：肺の悪性腫瘍のステージ I で、「肺悪性腫瘍手術」「気管支形成手術輪状切除術」「胸腔鏡下肺悪性腫瘍手術」のいずれかを施行した退院患者

収集期間： DPC 病院：平成 27 年 4 月～平成 28 年 3 月

「原発性肺癌」とは、他の臓器からの転移による肺癌を除いた、肺から始まった癌のことです。

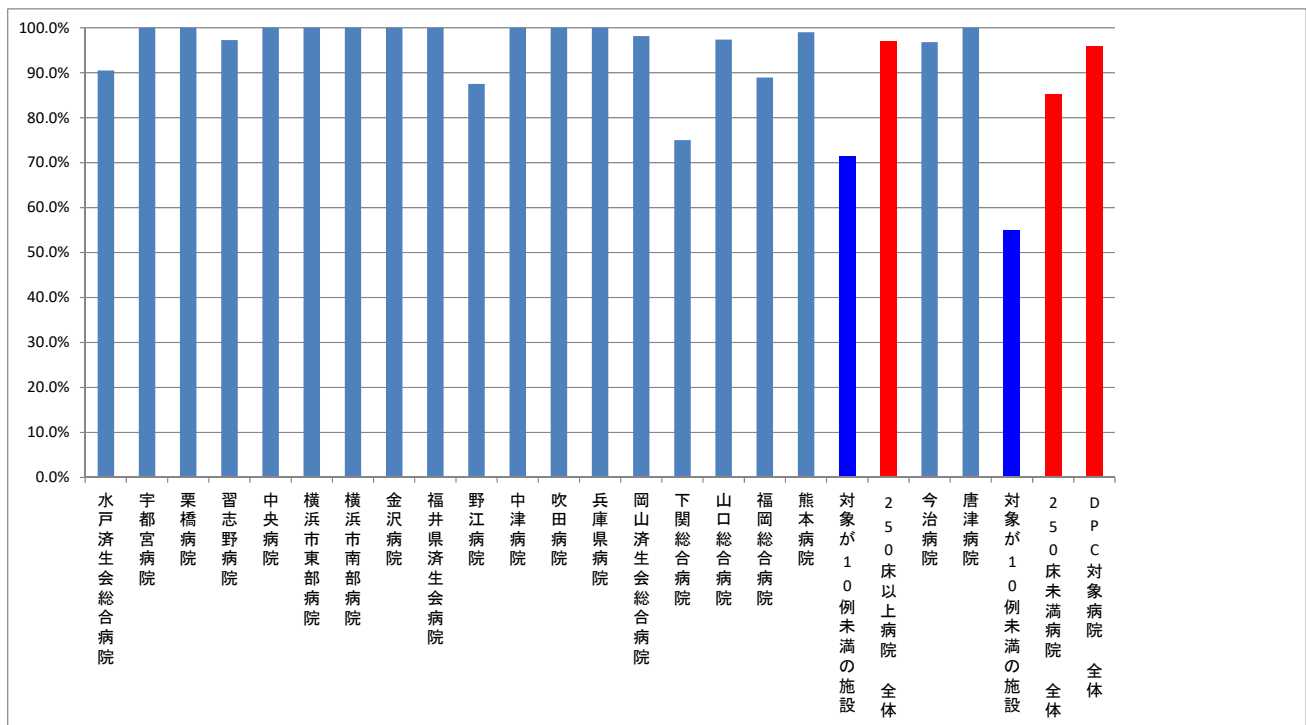
「I 期」とは、癌の進行度を表します。進行度は I 期～IV 期までに分かれ、I 期～III 期まではさらに A と B の段階に分けられます（IV 期は 1 段階のみです）。数字が大きくなるにつれ転移等で病期が進行した状態になります。I 期は癌が原発巣に留まっている（転移がない）状態です。

胸腔鏡下手術とは、胸腔鏡という細いカメラを胸腔内に入れて、テレビモニターに映し出される画像を見ながら手術を行うことです。従来のような開胸手術のように、大きく切開したり肋骨をとることをしないので、傷が小さく、また痛みも少なく、そのため入院期間も開胸手術に比べて短くなります。

指標 34：I 期原発性肺癌手術例における胸腔鏡下手術の実施率

医療機関種別	医療機関コード	医療機関名	母数	分子	割合
250床以上DPC病院	080110205	水戸済生会総合病院	21	19	90.5%
250床以上DPC病院	096210115	宇都宮病院	76	76	100.0%
250床以上DPC病院	111101922	栗橋病院	16	16	100.0%
250床以上DPC病院	120210971	習志野病院	36	35	97.2%
250床以上DPC病院	130314757	中央病院	43	43	100.0%
250床以上DPC病院	140105122	横浜市東部病院	46	46	100.0%
250床以上DPC病院	143103439	横浜市南部病院	19	19	100.0%
250床以上DPC病院	170117068	金沢病院	21	21	100.0%
250床以上DPC病院	180118909	福井県済生会病院	63	63	100.0%
250床以上DPC病院	274406135	野江病院	16	14	87.5%
250床以上DPC病院	279600070	中津病院	31	31	100.0%
250床以上DPC病院	279600153	吹田病院	40	40	100.0%
250床以上DPC病院	285001538	兵庫県病院	15	15	100.0%
250床以上DPC病院	338800012	岡山済生会総合病院	53	52	98.1%
250床以上DPC病院	350116357	下関総合病院	24	18	75.0%
250床以上DPC病院	350310141	山口総合病院	38	37	97.4%
250床以上DPC病院	401119189	福岡総合病院	36	32	88.9%
250床以上DPC病院	438211911	熊本病院	101	100	99.0%
250床以上DPC病院		対象が10例未満の施設	14	10	71.4%
		250床以上病院 全体	709	687	96.9%
250床未満DPC病院	380228159	今治病院	31	30	96.8%
250床未満DPC病院	419810713	唐津病院	17	17	100.0%
250床未満DPC病院		対象が10例未満の施設	20	11	55.0%
		250床未満病院 全体	68	58	85.3%
		DPC対象病院 全体	777	745	95.9%

指標 34：I 期原発性肺癌手術例における胸腔鏡下手術の実施率



(35)急性心筋梗塞患者における退院時アスピリンあるいは硫酸クロピドグレル処方率

分子：分母のうち、退院時処方アスピリンあるいは硫酸クロピドグレルが処方された患者数

分母：「急性心筋梗塞、再発性心筋梗塞（DPC コード：050030）」の退院患者数。ただし、以下の場合を除外する。

- ・退院時転帰が死亡であった患者
- ・退院先が「他院へ転院（入院）した場合」あるいは「その他(介護老人保健施設、介護老人福祉施設等への転所)」に該当する患者
- ・Killip 分類が「Class4」であった患者
- ・入院時に既にアスピリンあるいは硫酸クロピドグレルを服用中の患者

収集期間： DPC 病院：平成 27 年 4 月～平成 28 年 3 月

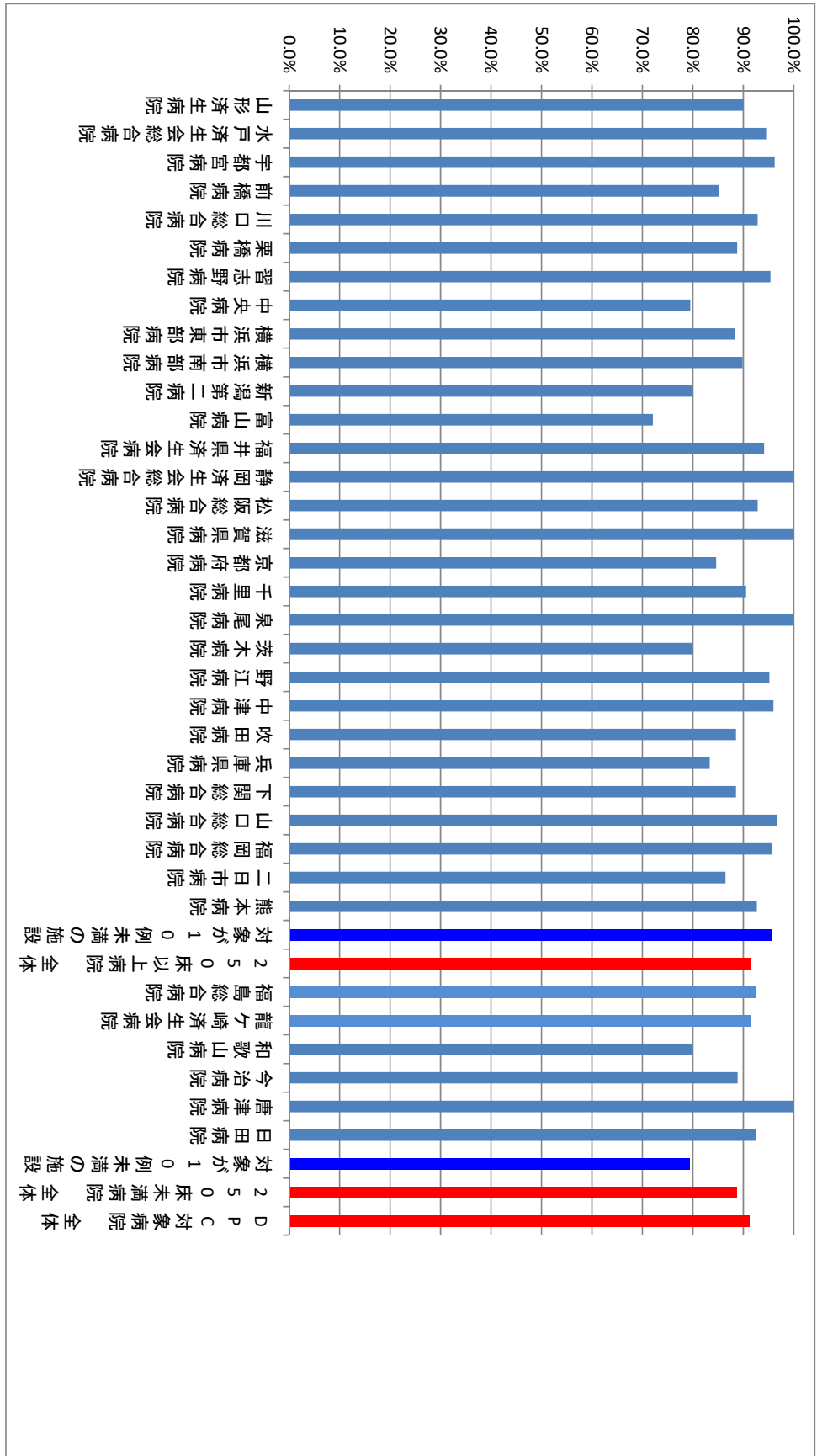
急性心筋梗塞は心臓に血液を送っている冠動脈が動脈硬化等によって細くなり、それが血栓などで詰まってしまうことによって、心筋が壊死してしまう疾患です。ポンプ機能の低下あるいは併存症である不整脈などによって死にいたることもある重篤な疾患です。

急性期の治療後は再梗塞を予防するために、血栓の形成抑制効果のあるアスピリンあるいは硫酸クロピドグレルを処方することがガイドライン等で推奨されています。

指標 35：急性心筋梗塞患者における退院時アスピリンあるいは硫酸クロピドグレル処方率

医療機関種別	医療機関コード	医療機関名	母数	分子	割合
250床以上DPC病院	060113656	山形済生病院	10	9	90.0%
250床以上DPC病院	080110205	水戸済生会総合病院	55	52	94.5%
250床以上DPC病院	096210115	宇都宮病院	184	177	96.2%
250床以上DPC病院	100110144	前橋病院	27	23	85.2%
250床以上DPC病院	110201350	川口総合病院	42	39	92.9%
250床以上DPC病院	111101922	栗橋病院	107	95	88.8%
250床以上DPC病院	120210971	習志野病院	65	62	95.4%
250床以上DPC病院	130314757	中央病院	83	66	79.5%
250床以上DPC病院	140105122	横浜市東部病院	86	76	88.4%
250床以上DPC病院	143103439	横浜市南部病院	148	133	89.9%
250床以上DPC病院	150120734	新潟第二病院	10	8	80.0%
250床以上DPC病院	160115667	富山病院	43	31	72.1%
250床以上DPC病院	180118909	福井県済生会病院	17	16	94.1%
250床以上DPC病院	224160042	静岡済生会総合病院	29	29	100.0%
250床以上DPC病院	240705053	松阪総合病院	28	26	92.9%
250床以上DPC病院	251200194	滋賀県病院	46	46	100.0%
250床以上DPC病院	269700129	京都府病院	26	22	84.6%
250床以上DPC病院	271607149	千里病院	74	67	90.5%
250床以上DPC病院	272701586	泉尾病院	30	30	100.0%
250床以上DPC病院	274205628	茨木病院	15	12	80.0%
250床以上DPC病院	274406135	野江病院	62	59	95.2%
250床以上DPC病院	279600070	中津病院	99	95	96.0%
250床以上DPC病院	279600153	吹田病院	35	31	88.6%
250床以上DPC病院	285001538	兵庫県病院	18	15	83.3%
250床以上DPC病院	350116357	下関総合病院	35	31	88.6%
250床以上DPC病院	350310141	山口総合病院	60	58	96.7%
250床以上DPC病院	401119189	福岡総合病院	94	90	95.7%
250床以上DPC病院	401719020	二日市病院	37	32	86.5%
250床以上DPC病院	438211911	熊本病院	123	114	92.7%
250床以上DPC病院		対象が10例未満の施設	23	21	95.5%
		250床以上病院 全体	1711	1565	91.5%
250床未満DPC病院	070116989	福島総合病院	27	25	92.6%
250床未満DPC病院	080810663	龍ヶ崎済生会病院	23	21	91.3%
250床未満DPC病院	300112641	和歌山病院	20	16	80.0%
250床未満DPC病院	380228159	今治病院	18	16	88.9%
250床未満DPC病院	419810713	唐津病院	16	16	100.0%
250床未満DPC病院	440411500	日田病院	27	25	92.6%
250床未満DPC病院		対象が10例未満の施設	29	23	79.3%
		250床未満病院 全体	160	142	88.8%
		DPC対象病院 全体	1871	1707	91.2%

指標 35：急性心筋梗塞患者における退院時アスピリンあるいは硫酸クロピドグレル処方率



(36)PCI を施行した救急車搬送患者の入院死亡率

分子：分母のうち、退院時転帰が「死亡」の患者数

分母：救急車（病院救急車含む）で搬送され、医療資源を最も投入した傷病名が「不安定狭心症」、「急性心筋梗塞」、「再発性心筋梗塞」、「その他の急性虚血性心疾患」のいずれかで、PCI（経皮的冠動脈インターベンション・「経皮的冠動脈形成術」「経皮的冠動脈粥腫切除術」「アテレクトミー」「経皮的冠動脈ステント術」）を入院当日あるいは翌日に施行した退院患者数。ただし、以下の場合を除外する。

- ・「急性心筋梗塞」、「再発性心筋梗塞」、「その他の急性虚血性心疾患」の患者で、入院時に Killip 分類が「Class3」あるいは「Class4」であった患者
- ・入院時点で「心停止」が認められた患者

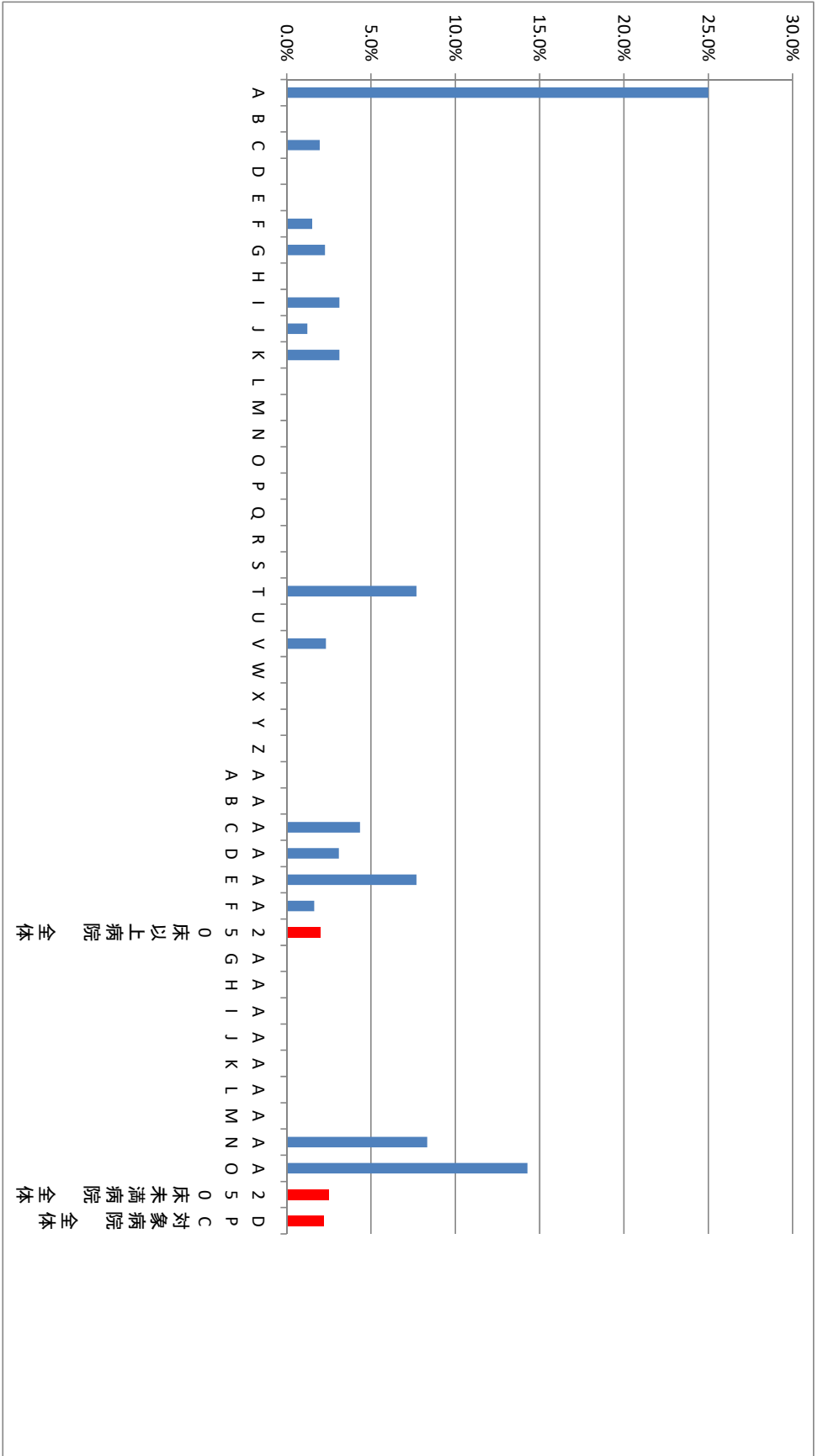
収集期間： DPC 病院：平成 27 年 4 月～平成 28 年 3 月

PCI（経皮的冠動脈インターベンション）とは、心臓の冠動脈の狭窄あるいは閉塞部位を、カテーテルを使って拡張して治療する手技のことを言います。PCI をはじめとする近年の心筋梗塞治療手技の進歩により、急性心筋梗塞の救命率は大幅に改善されました。しかしながら、急性心筋梗塞が死に至りうる重篤な疾患であることに変わりはありません。梗塞の部位や広がりにより、不幸にして死亡退院になることも稀ではありません。死亡率は、各施設がどのような重症度の患者さんを受け入れる施設であるかによって大きく変わりますので、必ずしもその多寡が当該施設の医療の質を反映するものではありません。しかしながら、各施設がその値を作成し、施設間の差をもたらしている要因が何であるのかを検証することで、さらなる医療の質向上を図ることができます。それがこの指標を作成し、公開している理由です。

指標 36 : PCI を施行した救急車搬送患者の入院死亡率

医療機関種別	医療機関名	割合
250床以上DPC病院	A	25.0%
250床以上DPC病院	B	0.0%
250床以上DPC病院	C	2.0%
250床以上DPC病院	D	0.0%
250床以上DPC病院	E	0.0%
250床以上DPC病院	F	1.5%
250床以上DPC病院	G	2.3%
250床以上DPC病院	H	0.0%
250床以上DPC病院	I	3.1%
250床以上DPC病院	J	1.2%
250床以上DPC病院	K	3.1%
250床以上DPC病院	L	0.0%
250床以上DPC病院	M	0.0%
250床以上DPC病院	N	0.0%
250床以上DPC病院	O	0.0%
250床以上DPC病院	P	0.0%
250床以上DPC病院	Q	0.0%
250床以上DPC病院	R	0.0%
250床以上DPC病院	S	0.0%
250床以上DPC病院	T	7.7%
250床以上DPC病院	U	0.0%
250床以上DPC病院	V	2.3%
250床以上DPC病院	W	0.0%
250床以上DPC病院	X	0.0%
250床以上DPC病院	Y	0.0%
250床以上DPC病院	Z	0.0%
250床以上DPC病院	AA	0.0%
250床以上DPC病院	AB	0.0%
250床以上DPC病院	AC	4.3%
250床以上DPC病院	AD	3.1%
250床以上DPC病院	AE	7.7%
250床以上DPC病院	AF	1.6%
	250床以上病院 全体	2.0%
250床未満DPC病院	AG	0.0%
250床未満DPC病院	AH	0.0%
250床未満DPC病院	AI	0.0%
250床未満DPC病院	AJ	0.0%
250床未満DPC病院	AK	0.0%
250床未満DPC病院	AL	0.0%
250床未満DPC病院	AM	0.0%
250床未満DPC病院	AN	8.3%
250床未満DPC病院	AO	14.3%
	250床未満病院 全体	2.5%
	DPC対象病院 全体	2.2%

指標 36：PCI を施行した救急車搬送患者の入院死亡率



(37)急性脳梗塞患者に対する入院後3日以内の早期リハビリテーション開始率

分子：分母のうち、入院後3日以内にリハビリが開始された患者数

分母：医療資源を最も投入した傷病名が「脳梗塞(I63)」で、入院時の脳梗塞の発症時期が急性期(発症3日以内)であった退院患者のうち、「脳血管疾患等リハビリテーション料」が算定された患者数。ただし、以下の場合を除外する。

・入院時併存症名または入院後発症疾患名に「急性心筋梗塞」「起立性低血圧」「くも膜下出血」「脳内出血」「その他の非外傷性頭蓋内出血」のいずれか一つ以上が記載されている場合

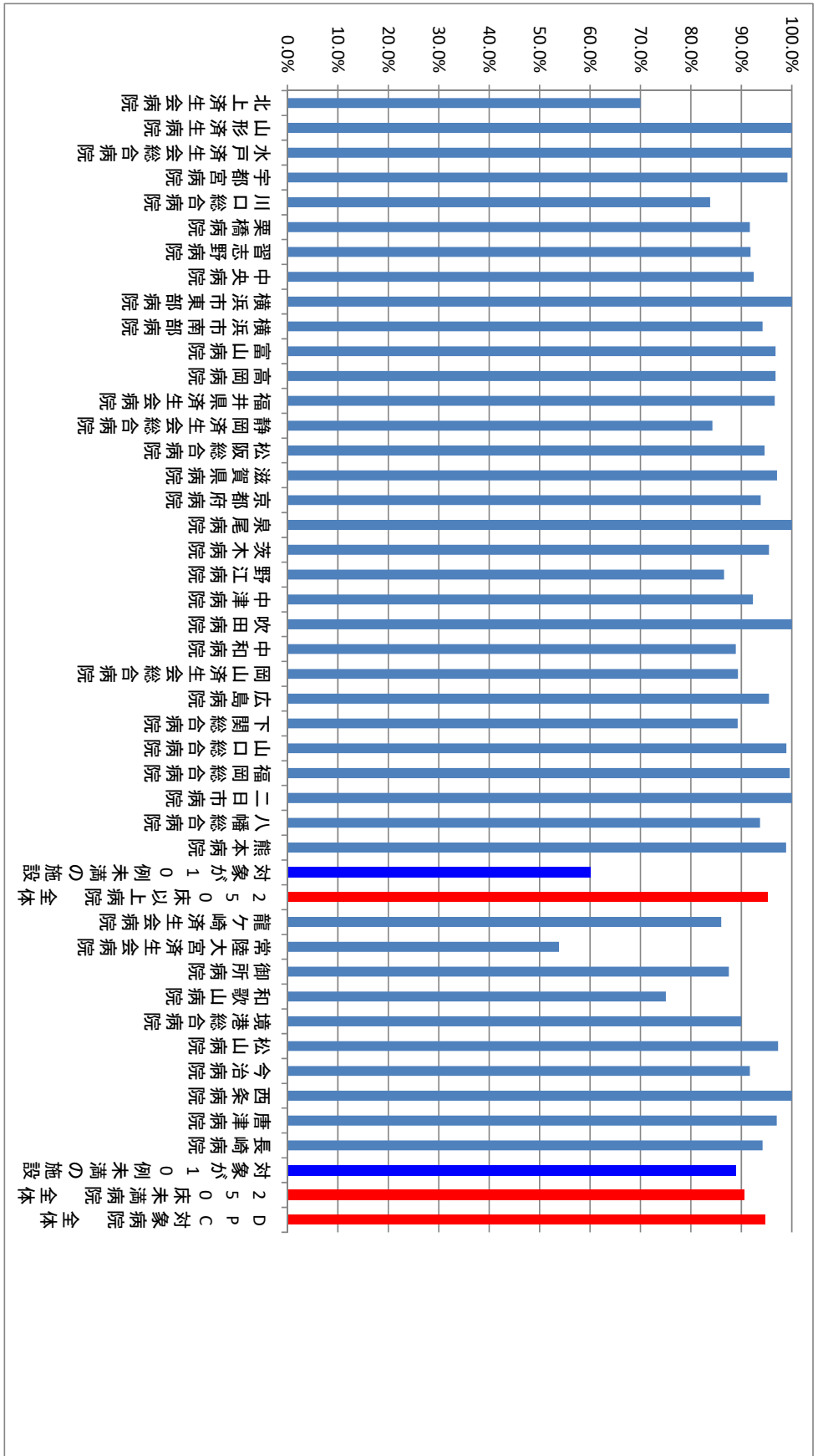
収集期間： DPC 病院：平成 27 年 4 月～平成 28 年 3 月

脳梗塞は脳内の血管が血栓や塞栓などによって詰まることで、その部位の脳組織が壊死してしまう傷病です。障害の部位により、運動障害、感覚障害、言語障害等の種々の症状が生じます。脳梗塞の治療としては、超早期における血栓溶解療法、早期における脳保護療法などが行われます。こうした薬物治療の進歩により、その救命率は飛躍的に高まっています。しかしながら、入院後長期にわたり臥位状態が続くことで、筋委縮や筋力低下、関節の拘縮、褥瘡、抑うつ的な精神症状といった症状が生じ、適切なリハビリテーションが行われないと、こうした症状が固定化し、患者さんの療養生活の質を大幅に低下させることとなります。このような症状を、心身の活動を行わないことによって生じるという意味で「廃用症候群」と呼ぶことがあります。この廃用症候群を防止するために、近年、発症後早期からのリハビリテーションを行うことがガイドラインでも推奨されています。本指標はそうした活動を評価するものです。

指標 37：急性脳梗塞患者に対する入院後3日以内の早期リハビリテーション開始率

医療機関種別	医療機関コード	医療機関名	母数	分子	割合
250床以上DPC病院	030610019	北上済生会病院	10	7	70.0%
250床以上DPC病院	060113656	山形済生病院	73	73	100.0%
250床以上DPC病院	080110205	水戸済生会総合病院	93	93	100.0%
250床以上DPC病院	096210115	宇都宮病院	228	226	99.1%
250床以上DPC病院	110201350	川口総合病院	117	98	83.8%
250床以上DPC病院	111101922	栗橋病院	108	99	91.7%
250床以上DPC病院	120210971	習志野病院	122	112	91.8%
250床以上DPC病院	130314757	中央病院	66	61	92.4%
250床以上DPC病院	140105122	横浜市東部病院	178	178	100.0%
250床以上DPC病院	143103439	横浜市南部病院	69	65	94.2%
250床以上DPC病院	160115667	富山病院	308	298	96.8%
250床以上DPC病院	160212605	高岡病院	31	30	96.8%
250床以上DPC病院	180118909	福井県済生会病院	147	142	96.6%
250床以上DPC病院	224160042	静岡済生会総合病院	133	112	84.2%
250床以上DPC病院	240705053	松阪総合病院	129	122	94.6%
250床以上DPC病院	251200194	滋賀県病院	170	165	97.1%
250床以上DPC病院	269700129	京都府病院	65	61	93.8%
250床以上DPC病院	272701586	泉尾病院	22	22	100.0%
250床以上DPC病院	274205628	茨木病院	22	21	95.5%
250床以上DPC病院	274406135	野江病院	104	90	86.5%
250床以上DPC病院	279600070	中津病院	39	36	92.3%
250床以上DPC病院	279600153	吹田病院	71	71	100.0%
250床以上DPC病院	290401062	中和病院	63	56	88.9%
250床以上DPC病院	338800012	岡山済生会総合病院	112	100	89.3%
250床以上DPC病院	343111190	広島病院	22	21	95.5%
250床以上DPC病院	350116357	下関総合病院	93	83	89.2%
250床以上DPC病院	350310141	山口総合病院	89	88	98.9%
250床以上DPC病院	401119189	福岡総合病院	231	230	99.6%
250床以上DPC病院	401719020	二日市病院	117	117	100.0%
250床以上DPC病院	406619050	八幡総合病院	269	252	93.7%
250床以上DPC病院	438211911	熊本病院	517	511	98.8%
250床以上DPC病院		対象が10例未満の施設	25	15	60.0%
		250床以上病院 全体	3843	3655	95.1%
250床未満DPC病院	080810663	龍ヶ崎済生会病院	50	43	86.0%
250床未満DPC病院	082510253	常陸大宮済生会病院	13	7	53.8%
250床未満DPC病院	291301071	御所病院	16	14	87.5%
250床未満DPC病院	300112641	和歌山病院	44	33	75.0%
250床未満DPC病院	310410135	境港総合病院	20	18	90.0%
250床未満DPC病院	380110282	松山病院	109	106	97.2%
250床未満DPC病院	380228159	今治病院	48	44	91.7%
250床未満DPC病院	380628143	西条病院	14	14	100.0%
250床未満DPC病院	419810713	唐津病院	33	32	97.0%
250床未満DPC病院	428113308	長崎病院	86	81	94.2%
250床未満DPC病院		対象が10例未満の施設	9	8	88.9%
		250床未満病院 全体	442	400	90.5%
		DPC対象病院 全体	4285	4055	94.6%

指標 37：急性脳梗塞患者に対する入院後 3 日以内の早期リハビリテーション開始率



(38)急性脳梗塞患者に対する入院翌日までの頭部 CT もしくは MRI の施行率

分子：分母のうち、入院当日・翌日に「CT 撮影」あるいは「MRI 撮影」が算定された患者数

分母：医療資源を最も投入した傷病名が「脳梗塞(I63)」で、入院時の脳梗塞の発症時期が急性期（発症 3 日以内）であった退院患者数

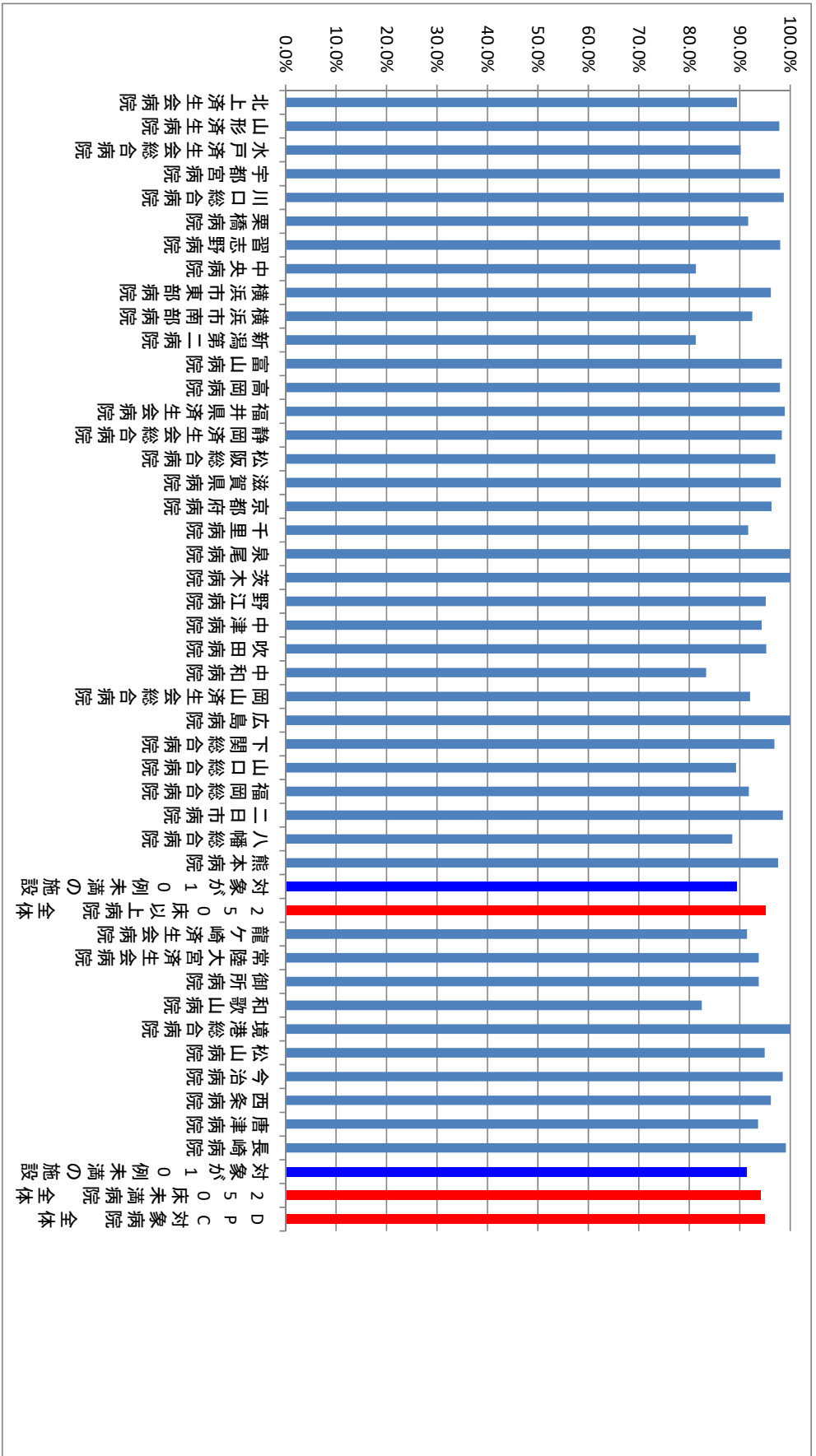
収集期間： DPC 病院：平成 27 年 4 月～平成 28 年 3 月

脳血管障害においては、発生部位の確認に加えて、それが脳出血であるのか、脳梗塞であるのかといった鑑別診断も適切な治療選択のために重要です。そのためには頭部 CT もしくは MRI による迅速かつ正確な診断が不可欠です。

指標 38 : 急性脳梗塞患者に対する入院翌日までの頭部 CT もしくは MRI の施行率

医療機関種別	医療機関コード	医療機関名	母数	分子	割合
250床以上DPC病院	030610019	北上済生会病院	19	17	89.5%
250床以上DPC病院	060113656	山形済生病院	93	91	97.8%
250床以上DPC病院	080110205	水戸済生会総合病院	102	92	90.2%
250床以上DPC病院	096210115	宇都宮病院	297	291	98.0%
250床以上DPC病院	110201350	川口総合病院	156	154	98.7%
250床以上DPC病院	111101922	栗橋病院	144	132	91.7%
250床以上DPC病院	120210971	習志野病院	150	147	98.0%
250床以上DPC病院	130314757	中央病院	107	87	81.3%
250床以上DPC病院	140105122	横浜市東部病院	235	226	96.2%
250床以上DPC病院	143103439	横浜市南部病院	120	111	92.5%
250床以上DPC病院	150120734	新潟第二病院	16	13	81.3%
250床以上DPC病院	160115667	富山病院	363	357	98.3%
250床以上DPC病院	160212605	高岡病院	49	48	98.0%
250床以上DPC病院	180118909	福井県済生会病院	187	185	98.9%
250床以上DPC病院	224160042	静岡済生会総合病院	179	176	98.3%
250床以上DPC病院	240705053	松阪総合病院	169	164	97.0%
250床以上DPC病院	251200194	滋賀県病院	214	210	98.1%
250床以上DPC病院	269700129	京都府病院	81	78	96.3%
250床以上DPC病院	271607149	千里病院	12	11	91.7%
250床以上DPC病院	272701586	泉尾病院	25	25	100.0%
250床以上DPC病院	274205628	茨木病院	31	31	100.0%
250床以上DPC病院	274406135	野江病院	165	157	95.2%
250床以上DPC病院	279600070	中津病院	53	50	94.3%
250床以上DPC病院	279600153	吹田病院	84	80	95.2%
250床以上DPC病院	290401062	中和病院	78	65	83.3%
250床以上DPC病院	338800012	岡山済生会総合病院	138	127	92.0%
250床以上DPC病院	343111190	広島病院	26	26	100.0%
250床以上DPC病院	350116357	下関総合病院	128	124	96.9%
250床以上DPC病院	350310141	山口総合病院	121	108	89.3%
250床以上DPC病院	401119189	福岡総合病院	281	258	91.8%
250床以上DPC病院	401719020	二日市病院	138	136	98.6%
250床以上DPC病院	406619050	八幡総合病院	374	331	88.5%
250床以上DPC病院	438211911	熊本病院	625	610	97.6%
250床以上DPC病院		対象が10例未満の施設	19	17	89.5%
		250床以上病院 全体	4979	4735	95.1%
250床未満DPC病院	080810663	龍ヶ崎済生会病院	70	64	91.4%
250床未満DPC病院	082510253	常陸大宮済生会病院	16	15	93.8%
250床未満DPC病院	291301071	御所病院	32	30	93.8%
250床未満DPC病院	300112641	和歌山病院	80	66	82.5%
250床未満DPC病院	310410135	境港総合病院	23	23	100.0%
250床未満DPC病院	380110282	松山病院	138	131	94.9%
250床未満DPC病院	380228159	今治病院	67	66	98.5%
250床未満DPC病院	380628143	西条病院	26	25	96.2%
250床未満DPC病院	419810713	唐津病院	47	44	93.6%
250床未満DPC病院	428113308	長崎病院	117	116	99.1%
250床未満DPC病院		対象が10例未満の施設	23	21	91.3%
		250床未満病院 全体	639	601	94.1%
		DPC対象病院 全体	5618	5336	95.0%

指標 38：急性脳梗塞患者に対する入院翌日までの頭部 CT もしくは MRI の施行率



(39)急性脳梗塞患者における入院死亡率

分子：分母のうち、退院時転帰が「死亡」の患者数

分母：医療資源を最も投入した傷病名が「脳梗塞(I63)」で、入院時の脳梗塞の発症時期が急性期(発症 3 日以内)であった JCS1 桁の退院患者数。ただし、以下の場合を除外

- ・脳動脈の塞栓症による脳梗塞
- ・脳幹梗塞
- ・出血性梗塞

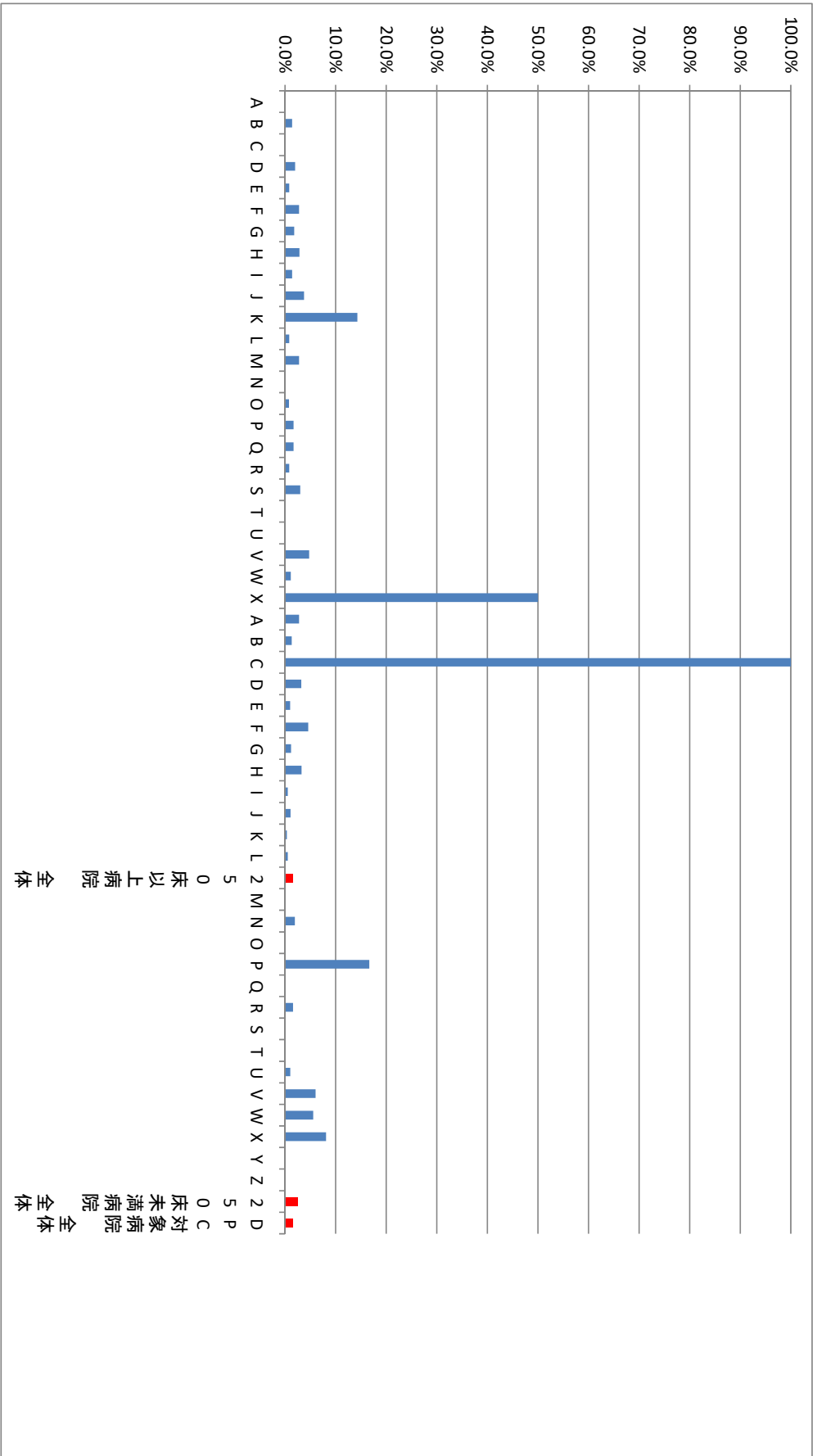
収集期間： DPC 病院：平成 27 年 4 月～平成 28 年 3 月

近年の薬物治療の進歩により、急性脳梗塞の救命率は大幅に改善されました。しかしながら、急性脳梗塞が死に至りうる重篤な疾患であることに変わりはありません。梗塞の部位や広がりにより、不幸にして死亡退院になることも稀ではありません。死亡率は、各施設がどのような重症度の患者さんを受け入れる施設であるかによって大きく変わりますので、必ずしもその多寡が当該施設の医療の質を反映するものではありません。しかしながら、各施設がその値を作成し、施設間の差をもたらしている要因が何であるのかを検証することで、さらなる医療の質向上を図ることができます。それがこの指標を作成し、公開している理由です。

指標 39：急性脳梗塞患者における入院死亡率

医療機関種別	医療機関名	母数	分子	割合
250床以上DPC病院	A	13	0	0.0%
250床以上DPC病院	B	71	1	1.4%
250床以上DPC病院	C	76	0	0.0%
250床以上DPC病院	D	199	4	2.0%
250床以上DPC病院	E	125	1	0.8%
250床以上DPC病院	F	73	2	2.7%
250床以上DPC病院	G	112	2	1.8%
250床以上DPC病院	H	70	2	2.9%
250床以上DPC病院	I	141	2	1.4%
250床以上DPC病院	J	80	3	3.8%
250床以上DPC病院	K	14	2	14.3%
250床以上DPC病院	L	253	2	0.8%
250床以上DPC病院	M	36	1	2.8%
250床以上DPC病院	N	5	0	0.0%
250床以上DPC病院	O	129	1	0.8%
250床以上DPC病院	P	118	2	1.7%
250床以上DPC病院	Q	121	2	1.7%
250床以上DPC病院	R	124	1	0.8%
250床以上DPC病院	S	67	2	3.0%
250床以上DPC病院	T	12	0	0.0%
250床以上DPC病院	U	21	0	0.0%
250床以上DPC病院	V	21	1	4.8%
250床以上DPC病院	W	87	1	1.1%
250床以上DPC病院	X	4	2	50.0%
250床以上DPC病院	A	36	1	2.8%
250床以上DPC病院	B	77	1	1.3%
250床以上DPC病院	C	1	1	100.0%
250床以上DPC病院	D	62	2	3.2%
250床以上DPC病院	E	100	1	1.0%
250床以上DPC病院	F	22	1	4.5%
250床以上DPC病院	G	86	1	1.2%
250床以上DPC病院	H	92	3	3.3%
250床以上DPC病院	I	183	1	0.5%
250床以上DPC病院	J	92	1	1.1%
250床以上DPC病院	K	289	1	0.3%
250床以上DPC病院	L	384	2	0.5%
	250床以上病院 全体	3396	50	1.5%
250床未満DPC病院	M	1	0	0.0%
250床未満DPC病院	N	52	1	1.9%
250床未満DPC病院	O	11	0	0.0%
250床未満DPC病院	P	6	1	16.7%
250床未満DPC病院	Q	23	0	0.0%
250床未満DPC病院	R	63	1	1.6%
250床未満DPC病院	S	4	0	0.0%
250床未満DPC病院	T	19	0	0.0%
250床未満DPC病院	U	95	1	1.1%
250床未満DPC病院	V	50	3	6.0%
250床未満DPC病院	W	18	1	5.6%
250床未満DPC病院	X	37	3	8.1%
250床未満DPC病院	Y	64	0	0.0%
250床未満DPC病院	Z	4	0	0.0%
	250床未満病院 全体	447	11	2.5%
	DPC対象病院 全体	3843	61	1.6%

指標 39：急性脳梗塞患者における入院死亡率



(40)がん患者に対する緩和ケアの施行割合

分子：分母のうち、「緩和ケア診療加算」が算定された患者数

分母：医療資源を最も投入した傷病名が「がん」であり、医療資源を 2 番目に投入した傷病名、主傷病名、入院の契機となった傷病名、入院時併在症名のいずれかに以下の記載がある患者

・頭痛、倦怠感、呼吸困難等の身体的症状または不安、抑うつなどの精神症状

ただし、緩和ケア病棟の入院患者は対象外とする。

なお、「がん」は悪性新生物（C00-C97）、上皮内新生物（D00-D09）、性状不詳または不明の新生物（D37-D48）とした。

また、頭痛、倦怠感、呼吸困難等の身体的症状または不安、抑うつなどの精神症状についてはうつ（F32\$、F33\$）、不安等の神経症状（F40\$、F41\$、F43\$）、呼吸困難（R060）、情緒に関する異常所見（R45\$）、頭痛（G44\$、R51）、疼痛（R52\$）、倦怠感（R53）、がん性ニューロパシー（G130、G131、G132、G631）、イートンランバート症候群（G731）とした。

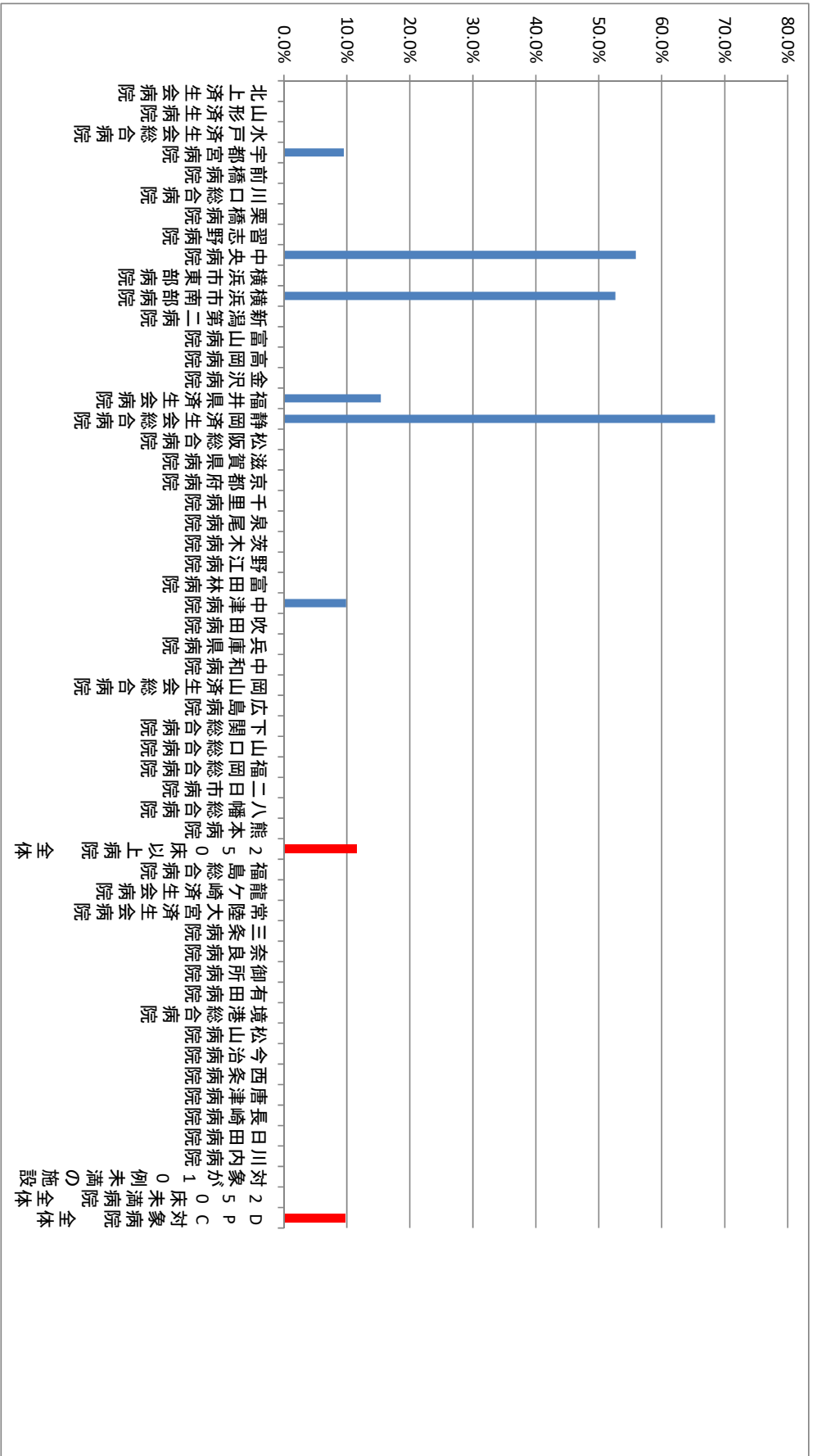
収集期間： DPC 病院：平成 27 年 4 月～平成 28 年 3 月

がんについては「致命的」な疾患というイメージが強いため、患者さんは種々の不安を持つことが少なくありません。また、治癒を目的とした治療に反応しなくなった患者さんに対しては強い痛みや嘔吐などの消化管症状、そして死への不安に対する治療やサポートが、療養生活の質を保証するために不可欠なものとなります。こうしたニーズに応えるものが緩和ケアです。緩和ケアは全人的なケアであり、痛み、その他の症状の医学的コントロールに加えて心理面、社会面、精神面のケアを行うものです。

指標 40：がん患者に対する緩和ケアの施行割合

医療機関種別	医療機関コード	医療機関名	母数	分子	割合
250床以上DPC病院	030610019	北上済生会病院	29	0	0.0%
250床以上DPC病院	060113656	山形済生病院	109	0	0.0%
250床以上DPC病院	080110205	水戸済生会総合病院	48	0	0.0%
250床以上DPC病院	096210115	宇都宮病院	262	25	9.5%
250床以上DPC病院	100110144	前橋病院	147	0	0.0%
250床以上DPC病院	110201350	川口総合病院	127	0	0.0%
250床以上DPC病院	111101922	栗橋病院	131	0	0.0%
250床以上DPC病院	120210971	習志野病院	104	0	0.0%
250床以上DPC病院	130314757	中央病院	322	180	55.9%
250床以上DPC病院	140105122	横浜市東部病院	283	0	0.0%
250床以上DPC病院	143103439	横浜市南部病院	321	169	52.6%
250床以上DPC病院	150120734	新潟第二病院	149	0	0.0%
250床以上DPC病院	160115667	富山病院	45	0	0.0%
250床以上DPC病院	160212605	高岡病院	46	0	0.0%
250床以上DPC病院	170117068	金沢病院	29	0	0.0%
250床以上DPC病院	180118909	福井県済生会病院	156	24	15.4%
250床以上DPC病院	224160042	静岡済生会総合病院	149	102	68.5%
250床以上DPC病院	240705053	松阪総合病院	28	0	0.0%
250床以上DPC病院	251200194	滋賀県病院	16	0	0.0%
250床以上DPC病院	269700129	京都府病院	58	0	0.0%
250床以上DPC病院	271607149	千里病院	115	0	0.0%
250床以上DPC病院	272701586	泉尾病院	50	0	0.0%
250床以上DPC病院	274205628	茨木病院	16	0	0.0%
250床以上DPC病院	274406135	野江病院	277	0	0.0%
250床以上DPC病院	274900723	富田林病院	65	0	0.0%
250床以上DPC病院	279600070	中津病院	273	27	9.9%
250床以上DPC病院	279600153	吹田病院	202	0	0.0%
250床以上DPC病院	285001538	兵庫県病院	55	0	0.0%
250床以上DPC病院	290401062	中和病院	33	0	0.0%
250床以上DPC病院	338800012	岡山済生会総合病院	181	0	0.0%
250床以上DPC病院	343111190	広島病院	41	0	0.0%
250床以上DPC病院	350116357	下関総合病院	150	0	0.0%
250床以上DPC病院	350310141	山口総合病院	83	0	0.0%
250床以上DPC病院	401119189	福岡総合病院	228	0	0.0%
250床以上DPC病院	401719020	二日市病院	71	0	0.0%
250床以上DPC病院	406619050	八幡総合病院	37	0	0.0%
250床以上DPC病院	438211911	熊本病院	152	0	0.0%
		250床以上病院 全体	4588	527	11.5%
250床未満DPC病院	070116989	福島総合病院	134	0	0.0%
250床未満DPC病院	080810663	龍ヶ崎済生会病院	74	0	0.0%
250床未満DPC病院	082510253	常陸大宮済生会病院	66	0	0.0%
250床未満DPC病院	150410739	三条病院	74	0	0.0%
250床未満DPC病院	290102017	奈良病院	92	0	0.0%
250床未満DPC病院	291301071	御所病院	18	0	0.0%
250床未満DPC病院	301610197	有田病院	29	0	0.0%
250床未満DPC病院	310410135	境港総合病院	24	0	0.0%
250床未満DPC病院	380110282	松山病院	25	0	0.0%
250床未満DPC病院	380228159	今治病院	63	0	0.0%
250床未満DPC病院	380628143	西条病院	10	0	0.0%
250床未満DPC病院	419810713	唐津病院	53	0	0.0%
250床未満DPC病院	428113308	長崎病院	15	0	0.0%
250床未満DPC病院	440411500	日田病院	65	0	0.0%
250床未満DPC病院	461510084	川内病院	107	0	0.0%
250床以上DPC病院		対象が10例未満の施設	7	0	0.0%
		250床未満病院 全体	856	0	0.0%
		DPC対象病院 全体	5444	527	9.7%

指標 40：がん患者に対する緩和ケアの施行割合



(41)人工関節置換術等の手術部位感染予防のための抗菌薬の3日以内および7日以内の中止率

分子：分母のうち、抗菌薬が予防的に投与され手術当日から数えて3日以内および7日以内に中止された患者数

分母：「人工関節置換術」「人工関節再置換術」「人工骨頭挿入術」のいずれかが施行された退院患者数

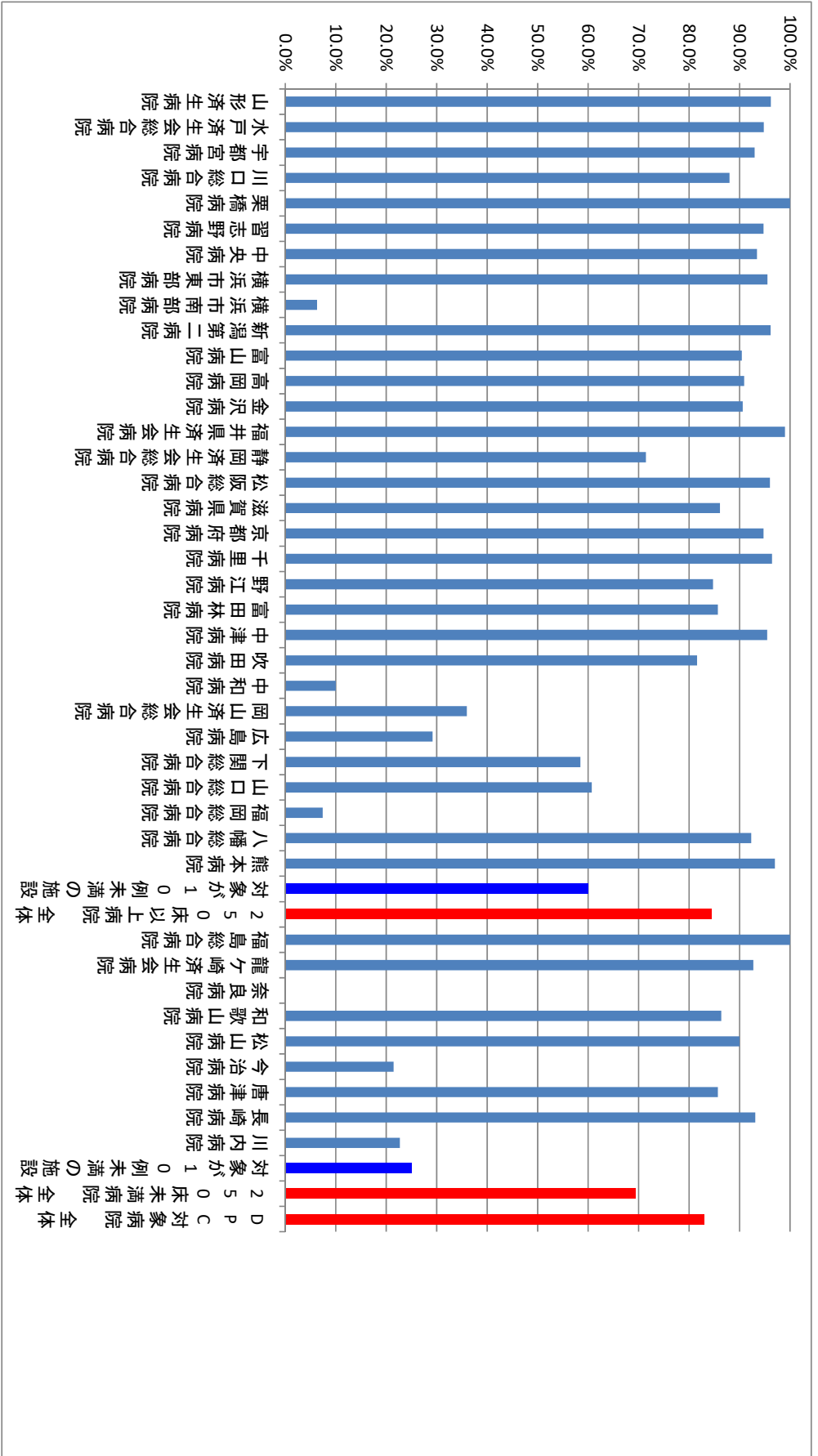
収集期間： DPC 病院：平成 27 年 4 月～平成 28 年 3 月

無菌領域である関節の手術では、術後感染症を予防するために抗菌薬が投与されます。しかしながら、抗菌薬の長期にわたる予防的投与は、抗菌薬に対する耐性菌を出現させるリスクを高めることにもなります。こうしたことから現在、ガイドライン等では、予防的抗菌薬を少なくとも術後 3 日以内に中止することを推奨しています。

指標 41-1：人工関節置換術等の手術部位感染予防のための抗菌薬の3日以内の中止率

医療機関種別	医療機関コード	医療機関名	母数	分子	割合
250床以上DPC病院	060113656	山形済生病院	627	603	96.2%
250床以上DPC病院	080110205	水戸済生会総合病院	77	73	94.8%
250床以上DPC病院	096210115	宇都宮病院	171	159	93.0%
250床以上DPC病院	110201350	川口総合病院	25	22	88.0%
250床以上DPC病院	111101922	栗橋病院	10	10	100.0%
250床以上DPC病院	120210971	習志野病院	266	252	94.7%
250床以上DPC病院	130314757	中央病院	76	71	93.4%
250床以上DPC病院	140105122	横浜市東部病院	289	276	95.5%
250床以上DPC病院	143103439	横浜市南部病院	159	10	6.3%
250床以上DPC病院	150120734	新潟第二病院	181	174	96.1%
250床以上DPC病院	160115667	富山病院	94	85	90.4%
250床以上DPC病院	160212605	高岡病院	44	40	90.9%
250床以上DPC病院	170117068	金沢病院	32	29	90.6%
250床以上DPC病院	180118909	福井県済生会病院	100	99	99.0%
250床以上DPC病院	224160042	静岡済生会総合病院	49	35	71.4%
250床以上DPC病院	240705053	松阪総合病院	75	72	96.0%
250床以上DPC病院	251200194	滋賀県病院	72	62	86.1%
250床以上DPC病院	269700129	京都府病院	19	18	94.7%
250床以上DPC病院	271607149	千里病院	84	81	96.4%
250床以上DPC病院	274406135	野江病院	59	50	84.7%
250床以上DPC病院	274900723	富田林病院	14	12	85.7%
250床以上DPC病院	279600070	中津病院	44	42	95.5%
250床以上DPC病院	279600153	吹田病院	103	84	81.6%
250床以上DPC病院	290401062	中和病院	10	1	10.0%
250床以上DPC病院	338800012	岡山済生会総合病院	89	32	36.0%
250床以上DPC病院	343111190	広島病院	24	7	29.2%
250床以上DPC病院	350116357	下関総合病院	118	69	58.5%
250床以上DPC病院	350310141	山口総合病院	28	17	60.7%
250床以上DPC病院	401119189	福岡総合病院	27	2	7.4%
250床以上DPC病院	406619050	八幡総合病院	13	12	92.3%
250床以上DPC病院	438211911	熊本病院	133	129	97.0%
250床以上DPC病院		対象が10例未満の施設	15	9	60.0%
		250床以上病院 全体	3127	2637	84.3%
250床未満DPC病院	070116989	福島総合病院	12	12	100.0%
250床未満DPC病院	080810663	龍ヶ崎済生会病院	96	89	92.7%
250床未満DPC病院	290102017	奈良病院	23	0	0.0%
250床未満DPC病院	300112641	和歌山病院	44	38	86.4%
250床未満DPC病院	380110282	松山病院	20	18	90.0%
250床未満DPC病院	380228159	今治病院	42	9	21.4%
250床未満DPC病院	419810713	唐津病院	21	18	85.7%
250床未満DPC病院	428113308	長崎病院	29	27	93.1%
250床未満DPC病院	461510084	川内病院	22	5	22.7%
250床未満DPC病院		対象が10例未満の施設	4	1	25.0%
		250床未満病院 全体	313	217	69.3%
		DPC対象病院 全体	3440	2854	83.0%

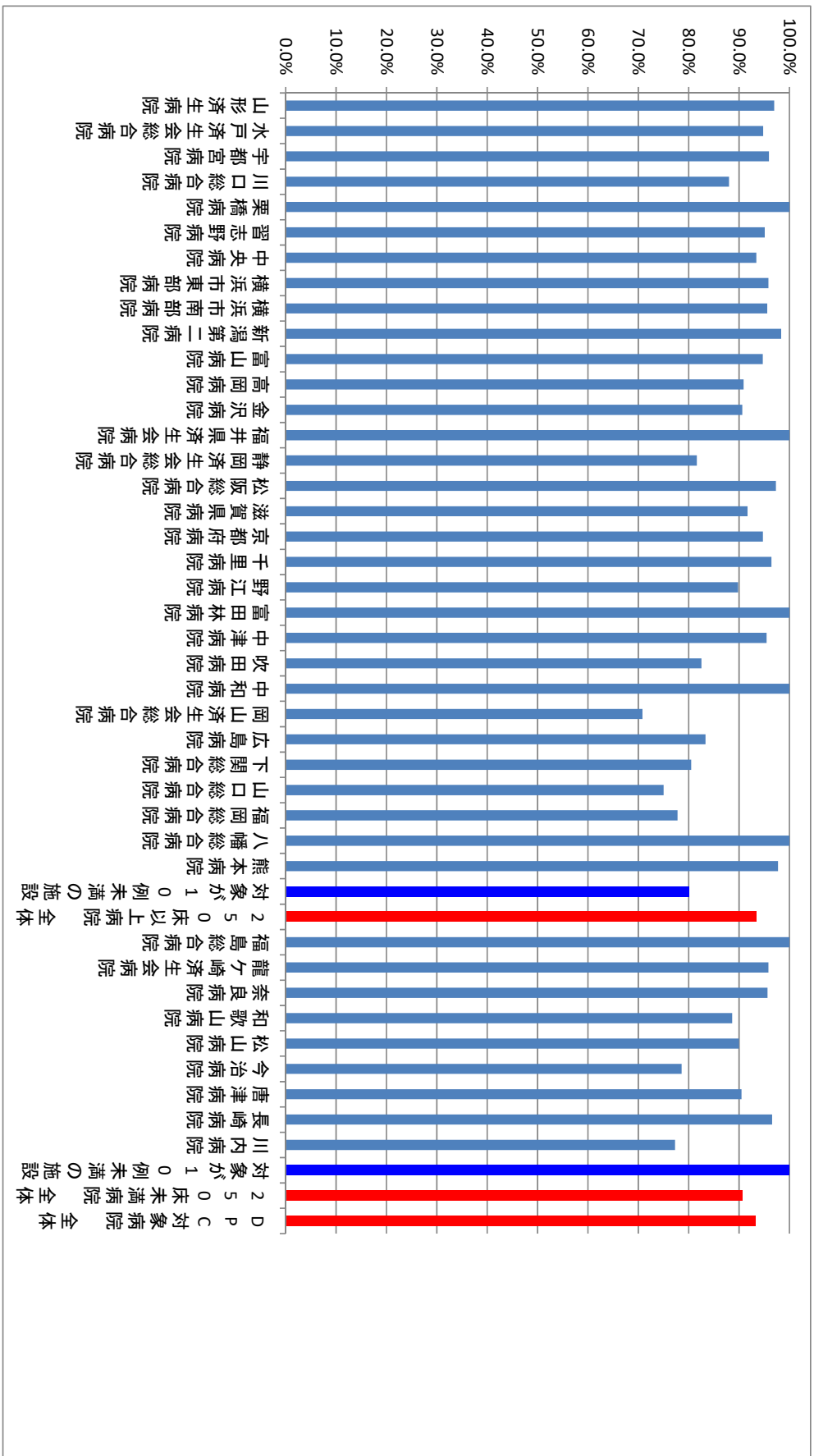
指標 41-1：人工関節置換術等の手術部位感染予防のための抗菌薬の3日以内の中止率



指標 41-2：関節置換術等の手術部位感染予防のための抗菌薬の7日以内の中止率

医療機関種別	医療機関コード	医療機関名	母数	分子	割合
250床以上DPC病院	060113656	山形済生病院	627	608	97.0%
250床以上DPC病院	080110205	水戸済生会総合病院	77	73	94.8%
250床以上DPC病院	096210115	宇都宮病院	171	164	95.9%
250床以上DPC病院	110201350	川口総合病院	25	22	88.0%
250床以上DPC病院	111101922	栗橋病院	10	10	100.0%
250床以上DPC病院	120210971	習志野病院	266	253	95.1%
250床以上DPC病院	130314757	中央病院	76	71	93.4%
250床以上DPC病院	140105122	横浜市東部病院	289	277	95.8%
250床以上DPC病院	143103439	横浜市南部病院	159	152	95.6%
250床以上DPC病院	150120734	新潟第二病院	181	178	98.3%
250床以上DPC病院	160115667	富山病院	94	89	94.7%
250床以上DPC病院	160212605	高岡病院	44	40	90.9%
250床以上DPC病院	170117068	金沢病院	32	29	90.6%
250床以上DPC病院	180118909	福井県済生会病院	100	100	100.0%
250床以上DPC病院	224160042	静岡済生会総合病院	49	40	81.6%
250床以上DPC病院	240705053	松阪総合病院	75	73	97.3%
250床以上DPC病院	251200194	滋賀県病院	72	66	91.7%
250床以上DPC病院	269700129	京都府病院	19	18	94.7%
250床以上DPC病院	271607149	千里病院	84	81	96.4%
250床以上DPC病院	274406135	野江病院	59	53	89.8%
250床以上DPC病院	274900723	富田林病院	14	14	100.0%
250床以上DPC病院	279600070	中津病院	44	42	95.5%
250床以上DPC病院	279600153	吹田病院	103	85	82.5%
250床以上DPC病院	290401062	中和病院	10	10	100.0%
250床以上DPC病院	338800012	岡山済生会総合病院	89	63	70.8%
250床以上DPC病院	343111190	広島病院	24	20	83.3%
250床以上DPC病院	350116357	下関総合病院	118	95	80.5%
250床以上DPC病院	350310141	山口総合病院	28	21	75.0%
250床以上DPC病院	401119189	福岡総合病院	27	21	77.8%
250床以上DPC病院	406619050	八幡総合病院	13	13	100.0%
250床以上DPC病院	438211911	熊本病院	133	130	97.7%
250床以上DPC病院		対象が10例未満の施設	15	12	80.0%
		250床以上病院 全体	3127	2923	93.5%
250床未満DPC病院	070116989	福島総合病院	12	12	100.0%
250床未満DPC病院	080810663	龍ヶ崎済生会病院	96	92	95.8%
250床未満DPC病院	290102017	奈良病院	23	22	95.7%
250床未満DPC病院	300112641	和歌山病院	44	39	88.6%
250床未満DPC病院	380110282	松山病院	20	18	90.0%
250床未満DPC病院	380228159	今治病院	42	33	78.6%
250床未満DPC病院	419810713	唐津病院	21	19	90.5%
250床未満DPC病院	428113308	長崎病院	29	28	96.6%
250床未満DPC病院	461510084	川内病院	22	17	77.3%
250床未満DPC病院		対象が10例未満の施設	4	4	100.0%
		250床未満病院 全体	313	284	90.7%
		DPC対象病院 全体	3440	3207	93.2%

指標 41-2：関節置換術等の手術部位感染予防のための抗菌薬の7日以内の中止率



(42)肺癌手術患者における術後感染症発症率

分子：分母のうち、手術日以降に5日以上抗菌薬（注射に限る）が処方された患者

分母：肺の悪性腫瘍で、「肺悪性腫瘍手術」「気管支形成手術輪状切除術」「肺切除術」「胸腔鏡下肺切除術」「胸腔鏡下肺悪性腫瘍手術」のいずれかを施行し、手術日に抗菌薬（注射に限る）が処方された退院患者。

ただし、以下の場合を除外とする

- ・1入院期間中に異なる手術日が2日間以上あるもの
- ・退院年月日－手術日 ≤ 5 のもの

収集期間： DPC 病院：平成 27 年 4 月～平成 28 年 3 月

手術後感染症にかかるとまず発熱が起こります。この発熱の原因として最初に考えられるのは「肺炎」「尿路感染」「手術した部位の感染」の3つです。

一般的に、大きな手術を行った後、ICU に入って人工呼吸器を使用している時に肺炎などの感染症が起こりやすくなります。人工呼吸器とは自力で呼吸ができないときに、人工的に換気をさせる器械のことを言いますが、自力の呼吸ではないので肺が十分に膨らまず、無気肺（※）などのために肺炎になりやすくなります（この対策として最近では患者さんに早期に体を起こしてもらって肺を膨らませるようにしています）。

手術中は尿を強制的に排出させるために膀胱まで管を入れますが、尿路感染とはこのときに逆に菌が膀胱の中に入ってしまうことによって起こる感染です。膀胱に管を入れる際には衛生面には十分に配慮していても、免疫力が低下しているときには雑菌が体内に侵入しやすくなっているために感染が起こってしまいます。

最後に手術部位の感染です。手術部位の感染は手術をした表面だけでなく体の内側のことも含めて考えます。手術時に、手術部位の周辺に一定以上の雑菌が残っていて、それが増えたことによる感染（手術をした表面の感染）の他に、私たちの体の中には様々な雑菌がいますので、その雑菌が体内の手術部位に付着することによって感染を引き起こす場合があります。

肺癌の手術については、手術部位が肺であることで手術部位の感染のリスクが高く、また人工呼吸器による感染や、尿を排出するための管からの感染の可能性があります。

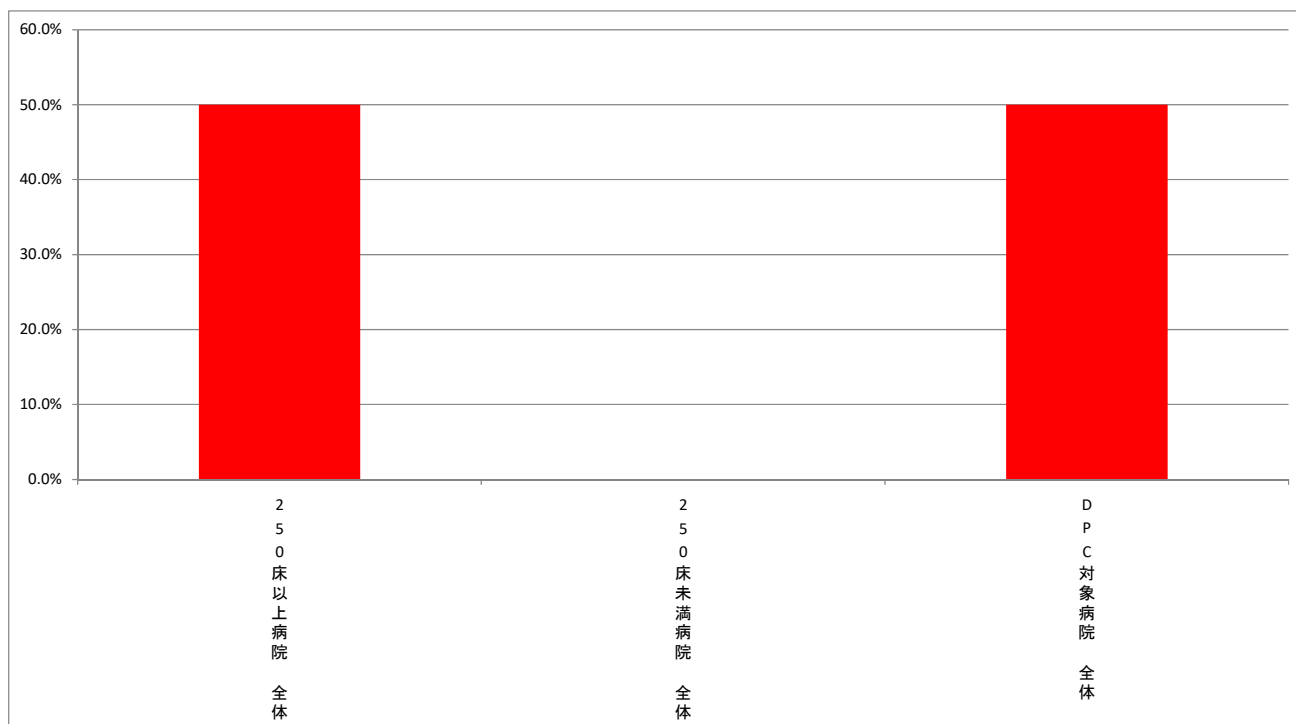
術後感染の発症は本来であればカルテから把握すべきですが、本事業ではすでに収集している電子データを用いて分析を行っているため、便宜上「手術日以降に5日以上抗菌薬（注射に限る）が処方された」場合は何らかの感染症が発生したとみなして指標化しています。

※無気肺とは、何らかの原因で肺に空気が入らないために肺が膨らまずにつぶれた状態のことです。

指標 27：肺癌手術患者における術後感染症発症率

D P C 病院 *分母が 10 症例未満の病院数：全施設

医療機関種別	医療機関コード	医療機関名	母数	分子	割合
	対象が10例未満 全施設	250床以上病院 全体	2	1	50.0%
	対象が10例未満 全施設	250床未満病院 全体	0	0	-
		DPC対象病院 全体	2	1	50.0%



公費対象レセプト種別コード一覧

巻末表1	公費対象レセプト種別コード一覧	
コード	社会保険診療報酬支払基金	国民健康保険団体連合会
1121	〃・医保と1種の公費併用・本人・入院	〃・国保と1種の公費併用・世帯主・入院
1122	〃・〃・本人・入院外	〃・〃・世帯主・入院外
1123	〃・〃・未就学者・入院	〃・〃・未就学者・入院
1124	〃・〃・未就学者・入院外	〃・〃・未就学者・入院外
1125	〃・〃・家族・入院	〃・〃・その他・入院
1126	〃・〃・家族・入院外	〃・〃・その他・入院外
1127	〃・〃・高齢受給者一般・低所得者・入院	〃・〃・高齢受給者一般・低所得者・入院
1128	〃・〃・高齢受給者一般・低所得者・入院外	〃・〃・高齢受給者一般・低所得者・入院外
1129	〃・〃・高齢受給者7割・入院	〃・〃・高齢受給者7割・入院
1120	〃・〃・高齢受給者7割・入院外	〃・〃・高齢受給者7割・入院外
1131	〃・医保と2種の公費併用・本人・入院	〃・国保と2種の公費併用・世帯主・入院
1132	〃・〃・本人・入院外	〃・〃・世帯主・入院外
1133	〃・〃・未就学者・入院	〃・〃・未就学者・入院
1134	〃・〃・未就学者・入院外	〃・〃・未就学者・入院外
1135	〃・〃・家族・入院	〃・〃・その他・入院
1136	〃・〃・家族・入院外	〃・〃・その他・入院外
1137	〃・〃・高齢受給者一般・低所得者・入院	〃・〃・高齢受給者一般・低所得者・入院
1138	〃・〃・高齢受給者一般・低所得者・入院外	〃・〃・高齢受給者一般・低所得者・入院外
1139	〃・〃・高齢受給者7割・入院	〃・〃・高齢受給者7割・入院
1130	〃・〃・高齢受給者7割・入院外	〃・〃・高齢受給者7割・入院外
1141	〃・医保と3種の公費併用・本人・入院	〃・国保と3種の公費併用・世帯主・入院
1142	〃・〃・本人・入院外	〃・〃・世帯主・入院外
1143	〃・〃・未就学者・入院	〃・〃・未就学者・入院
1144	〃・〃・未就学者・入院外	〃・〃・未就学者・入院外
1145	〃・〃・家族・入院	〃・〃・その他・入院
1146	〃・〃・家族・入院外	〃・〃・その他・入院外
1147	〃・〃・高齢受給者一般・低所得者・入院	〃・〃・高齢受給者一般・低所得者・入院
1148	〃・〃・高齢受給者一般・低所得者・入院外	〃・〃・高齢受給者一般・低所得者・入院外
1149	〃・〃・高齢受給者7割・入院	〃・〃・高齢受給者7割・入院
1140	〃・〃・高齢受給者7割・入院外	〃・〃・高齢受給者7割・入院外
1151	医科・医保と4種の公費併用・本人・入院	医科・国保と4種の公費併用・世帯主・入院
1152	〃・〃・本人・入院外	〃・〃・世帯主・入院外
1153	〃・〃・未就学者・入院	〃・〃・未就学者・入院
1154	〃・〃・未就学者・入院外	〃・〃・未就学者・入院外
1155	〃・〃・家族・入院	〃・〃・その他・入院
1156	〃・〃・家族・入院外	〃・〃・その他・入院外
1157	〃・〃・高齢受給者一般・低所得者・入院	〃・〃・高齢受給者一般・低所得者・入院
1158	〃・〃・高齢受給者一般・低所得者・入院外	〃・〃・高齢受給者一般・低所得者・入院外
1159	〃・〃・高齢受給者7割・入院	〃・〃・高齢受給者7割・入院
1150	〃・〃・高齢受給者7割・入院外	〃・〃・高齢受給者7割・入院外
1211	〃・公費単独・入院	
1212	〃・〃・入院外	
1221	〃・2種の公費併用・入院	
1222	〃・〃・入院外	
1231	〃・3種の公費併用・入院	
1232	〃・〃・入院外	
1241	〃・4種の公費併用・入院	
1242	〃・〃・入院外	
1327	〃・後期高齢者と1種の公費併用・一般・低所得者・入院	〃・後期高齢者と1種の公費併用・一般・低所得者・入院
1328	〃・〃・一般・低所得者・入院外	〃・〃・一般・低所得者・入院外
1329	〃・〃・7割・入院	〃・〃・7割・入院
1320	〃・〃・7割・入院外	〃・〃・7割・入院外
1337	〃・後期高齢者と2種の公費併用・一般・低所得者・入院	〃・後期高齢者と2種の公費併用・一般・低所得者・入院
1338	〃・〃・一般・低所得者・入院外	〃・〃・一般・低所得者・入院外
1339	〃・〃・7割・入院	〃・〃・7割・入院
1330	〃・〃・7割・入院外	〃・〃・7割・入院外
1347	〃・後期高齢者と3種の公費併用・一般・低所得者・入院	〃・後期高齢者と3種の公費併用・一般・低所得者・入院
1348	〃・〃・一般・低所得者・入院外	〃・〃・一般・低所得者・入院外
1349	〃・〃・7割・入院	〃・〃・7割・入院
1340	〃・〃・7割・入院外	〃・〃・7割・入院外
1357	〃・後期高齢者と4種の公費併用・一般・低所得者・入院	〃・後期高齢者と4種の公費併用・一般・低所得者・入院
1358	〃・〃・一般・低所得者・入院外	〃・〃・一般・低所得者・入院外
1359	〃・〃・7割・入院	〃・〃・7割・入院
1350	〃・〃・7割・入院外	〃・〃・7割・入院外

コード	社会保険診療報酬支払基金	国民健康保険団体連合会
1421		// ・退職者と1種の公費併用・本人・入院
1422		// ・ " ・本人・入院外
1423		// ・ " ・未就学者・入院
1424		// ・ " ・未就学者・入院外
1425		// ・ " ・家族・入院
1426		// ・ " ・家族・入院外
1431		// ・退職者と2種の公費併用・本人・入院
1432		// ・ " ・本人・入院外
1433		// ・ " ・未就学者・入院
1434		// ・ " ・未就学者・入院外
1435		// ・ " ・家族・入院
1436		// ・ " ・家族・入院外
1441		// ・退職者と3種の公費併用・本人・入院
1442		// ・ " ・本人・入院外
1443		// ・ " ・未就学者・入院
1444		// ・ " ・未就学者・入院外
1445		// ・ " ・家族・入院
1446		// ・ " ・家族・入院外
1451		医科・退職者と4種の公費併用・本人・入院
1452		// ・ " ・本人・入院外
1453		// ・ " ・未就学者・入院
1454		// ・ " ・未就学者・入院外
1455		// ・ " ・家族・入院
1456		// ・ " ・家族・入院外