

平成27年度医療の質の評価・公表推進事業における臨床評価指標

DPC以外病院（診療所含む）

平成29年2月

恩賜財団 済生会

目次

I. はじめに.....	1
II. 報告書の概要.....	2
III. 各指標の計測結果	7
(1)無料定額診療実施割合	7
(2)無料低額診療相談件数	10
(3)患者からの苦情に対する処理割合.....	13
(4)インシデント・アクシデント調査.....	16
(5)医療ソーシャルワーカー業務担当職員数.....	19
(6)入院患者の満足度.....	22
(7)外来患者の満足度.....	25
(8)公費負担医療患者の割合	28
(9)回復期リハビリテーション病棟退院患者の在宅復帰率	31
(10)手術難易度分類別の患者割合.....	33
(11)急性期病棟における退院調整の実施率.....	52
(12)退院時共同指導の実施率.....	54
(13)介護支援連携指導の実施率	56
(14)糖尿病療養指導士一人あたりの外来通院患者総数.....	58
(15)糖尿病合併症管理料算定者一人当たりの外来通院患者総数	60
(16)高齢者における褥瘡の院内発生率.....	62
(17)脳卒中患者の平均在院日数	64
(18)急性脳梗塞患者に対する入院後3日以内の早期リハビリテーション開始率	68
(19)急性脳梗塞患者に対する入院翌日までの頭部CTもしくはMRIの施行率	70
(20)急性脳梗塞患者における入院死亡率.....	72
(21)手術が施行された患者における肺血栓塞栓症の予防対策の実施率.....	74
(22)手術が施行された患者における肺血栓塞栓症の院内発生率	76
(23)術後の大腿骨頸部/転子部骨折の発生率.....	78
(24)急性心筋梗塞患者における退院時アスピリンあるいは硫酸クロピドグレル処方率.....	80
(25)がんの傷病別件数.....	82
公費対象レセプト種別コード一覧.....	84

I. はじめに

済生会は明治 44 年、「無告ノ窮(キユウ)民ニシテ醫(イ)薬(ヤク)給セス、天壽(ジユ)ヲ終フルコト能(アタ)ハサルハ、朕カ最(モツトモ)軫(シン)念シテ措(オ)カサル所ナリ、乃(スナハ)チ施薬(ヤク)救療、以(モツ)テ濟(サイ)生ノ道ヲ弘(ヒロ)メムトス」という明治天皇の勅語に基づき創立されました。以後、済生会は長年にわたり、この「生命を救う道」を広めるという目的のもと、我が国における医療と福祉の向上を目的として活動をしています。

社会経済環境の成熟化と医療技術の革新により、我が国の医療水準は進歩し続けています。現在、医療の質は国民の最大の関心事の一つであり、したがって医療機関はこの国民の要望に応えることが求められています。我が国の医療提供体制にあってその重要な一翼を担っている済生会はこの要望に応えるため日々医療の質向上に努めています。しかしながら、その努力が自己満足に過ぎないものであれば意味がありません。そこで、平成 23 年度の厚生労働省における「医療の質の評価・公表推進事業」への参加を契機に、済生会における医療の内容を国民の方々に開示することでさらなる医療の質向上をはかることとしました。済生会が行っている事業は医療のみではなく、介護や福祉もあります。こうした事業の質を総合的に向上させる目的で平成 24 年度からは医療だけでなく、介護についても質評価指標の設定と公表を行うこととしました。この報告書では済生会の各施設が行っている平成 26 年度の医療・介護の内容を主に過程（プロセス）と結果（アウトカム）の視点から公表しています。

指標の設定に際しては、国立病院機構などの先行事例を参考にできる限り他組織との比較もできるようにしました。また、済生会の設立の趣旨に鑑みて評価すべき独自の指標（例えば、公費負担医療患者の割合や連携の状況など）も設定しています。本報告書で明らかのように、各指標において施設間にばらつきがあります。しかしながら、これは単純に質の良い・悪いを反映しているものではありません。これらの指標は各施設の置かれた立地条件や受け入れ患者の重症度によって変わります。重要なことはこうした指標の差がどのような要因に拠っているのかを、結果としてのデータから各施設が検討し、そして改善すべきものは改善していくという PDCA サイクルが恒常的に機能することが重要なのです。

ところで、こうした指標の公開は 1 回限りのものであっては意味がありません。継続的にその変化が閲覧できるように、データに関してもしできる限りすでに各施設が収集している情報をもとに指標作成ができるように工夫しています。

今年度の事業では DPC 以外病院（診療所含む）は以下の 25 指標が設定されています。もちろん、これだけで国民が望む情報のすべてが網羅されているわけではありません。今後、済生会内部に設置された医療の質に関する委員会での検討結果を踏まえて、指標の追加を継続的に行っていく予定です。

済生会における医療の評価指標の測定結果の公表が、他団体における類似事業とともに我が国の医療の質向上に寄与することを期待しています。

社会福祉法人 恩賜財団 済生会

2017 年 2 月

II. 報告書の概要

【医療・介護の質評価とは】

一般に医療の質は構造（ストラクチャー）、過程（プロセス）、結果（アウトカム）の3つの側面から評価されます（Donnabedian, 1960）。具体的には、構造とはその施設がどのような機材と人員体制を持っているのか、過程は診療の内容、そして結果は診療の結果を評価しようというものです。

医療には常に不確実性が伴います。その不確実性を克服するために医療者は診療技術の研鑽に日々努力をし、また新たな診療技術の開発に努めています。医療の持つこのような特性から、医療の質を絶対的な基準で評価することは難しく、相対的な評価がその基本となります。

今回の評価事業では国立病院機構などの先行事例を参考に以下のように患者満足、病院全体、4疾病等の主な疾患、回復期・慢性期・地域連携の4つの指標区分を設定し、プロセスとアウトカムを中心に25の指標を設定しました。なお、各指標の臨床的意義については各項目を参照してください。

表1 済生会 DPC 以外病院における医療の質の評価・公表事業における 25 指標の一覧

DPC病院		DPC以外病院（診療所含む）		老健・特養	
1	無料低額診療実施割合	1	無料低額診療実施割合（※）	1	入所者の要介護度の人数割合
2	無料低額利用相談件数	2	無料低額利用相談件数（※）	2	第三者評価による施設評価制度認定状況
3	患者からの苦情に対する処理割合	3	患者からの苦情に対する処理割合（※）	3	認知症専門ケアにおける研修修了状況
4	インシデント・アクシデント調査	4	インシデント・アクシデント調査（※）	4	福祉施設の低所得者負担軽減利用入所者の割合★
5	医療ソーシャルワーカー業務担当職員数	5	医療ソーシャルワーカー業務担当職員数（※）	5	措置入所対象者の受入れ状況★
6	入院患者の満足度	6	入院患者の満足度	6	在宅からの受入れ状況
7	外来患者の満足度	7	外来患者の満足度	7	難病・障害を有した方の入所者数
8	公費負担医療患者の割合	8	公費負担医療患者の割合	8	特定の医療行為を行った入所者の割合
9	回復期リハビリテーション病棟退院患者の在宅復帰率	9	回復期リハビリテーション病棟退院患者の在宅復帰率	9	所定疾患に関する施設対応状況☆
10	手術が施行された患者における肺血栓塞栓症の予防対策の実施率	10	手術難易度分類別の患者割合（抽出されるもののみ）	10	おむつ使用率
11	手術が施行された患者における肺血栓塞栓症の院内発生率	11	急性期病棟における退院調整の実施率	11	胃瘻や経管栄養からの経口摂取可能となった割合
12	術後の大腿骨頸部/転子部骨折の発生率	12	退院時共同指導の実施率	12	口腔機能維持管理に関する実施割合
13	手術難易度分類別の患者割合	13	介護支援連携指導の実施率	13	介護老人保健施設における在宅復帰率☆
14	出血性胃・十二指腸潰瘍に対する内視鏡的治療（止血術）の施行率	14	糖尿病療養指導士一人あたりの外来通院患者数	14	ターミナルケアの実施状況☆
15	人工膝関節置換術手術後3日以内の早期リハビリテーション開始率	15	糖尿病合併症管理料算定者一人当たりの外来通院患者総数	15	看取り介護の実施状況★
16	脳卒中地域連携パス使用率	16	高齢者における褥瘡の院内発生率	16	インシデント・アクシデント調査

17	大腿骨頸部骨折地域連携パスの使用率	17	脳卒中患者の平均在院日数	17	無料低額利用相談件数☆
18	急性期病棟における退院調整の実施率	18	急性脳梗塞患者に対する入院後3日以内の早期リハビリテーション開始率	18	無料低額利用実施割合☆
19	救急搬送患者における連携先への転院率	19	急性脳梗塞患者に対する入院翌日までの頭部CTもしくはMRIの施行率	19	利用者からの苦情に対する処理割合
20	退院時共同指導の実施率	20	急性脳梗塞患者における入院死亡率	20	入所者（家族含む）の満足度調査
21	介護連携指導の実施率	21	手術が施行された患者における肺血栓塞栓症の予防対策の実施率		
22	急性心筋梗塞の早期リハビリ実施率	22	手術が施行された患者における肺血栓塞栓症の院内発生率		
23	door-to-balloon timeが90分以内の割合	23	術後の大腿骨頸部/転子部骨折の発生率		
24	糖尿病療養指導士一人あたりの外来通院患者数	24	急性心筋梗塞患者に対する退院時72時間あるいは硫酸カルシウム処方率		
25	糖尿病合併症管理料算定者一人当たりの外来通院患者総数	25	がんの傷病別件数		
26	高齢者における褥瘡の院内発生率				
27	胃がん手術 術後在院日数が延びた患者の割合				
28	大腸がん手術 術後在院日数が延びた患者の割合				
29	腹腔鏡下胃がん手術術後在院日数が延びた患者割合				
30	腹腔鏡下大腸がん手術術後在院日数が延びた患者割合				
31	脳卒中患者の平均在院日数				
32	乳がんの患者に対する乳房温存手術の施行率				
33	がんステージ別入院患者割合				
34	I期原発性肺癌手術例における胸腔鏡下手術の実施率				
35	急性心筋梗塞患者に対する退院時72時間あるいは硫酸カルシウム処方率				
36	PCIを施行した救急車搬送患者の入院死亡率				
37	急性脳梗塞患者に対する入院後3日以内の早期リハビリテーション開始率				
38	急性脳梗塞患者に対する入院翌日までの頭部CTもしくはMRIの施行率				
39	急性脳梗塞患者における入院死亡率				

40	がん患者に対する緩和ケアの 施行率				
41	人工関節置換術/人工骨頭挿入術に おける手術部位感染予防のための抗 菌薬の3日以内および7日以内中止 率				
42	肺癌患者における術後感染 発症率				

【調査参加施設及び計測期間】

各評価指標の計測は、平成 27 年度に恩賜財団済生会に属する下記の DPC 対象外病院 26 施設、診療所 9 施設を利用した方のデータをもとに行っています。指標ごとの計測期間は各指標の説明に示しています。

種別	コード	施設名	都道府県	住所	許可病床数 定員数
DPC 以外病院	012010053	小樽病院	北海道	小樽市築港 10-1	258
DPC 以外病院	012014410	西小樽病院	北海道	小樽市長橋 3 丁目 24 番 1 号	100
DPC 以外病院	033010225	岩泉病院	岩手	下閉伊郡岩泉町岩泉字中家 19-1	98
DPC 以外病院	072012129	川俣病院	福島	伊達郡川俣町大字鶴沢字川端 2-4	90
DPC 以外病院	080110213	茨城県立 こども病院	茨城	水戸市双葉台 3-3-1	115
DPC 以外病院	082910222	神栖済生会病院	茨城	神栖市知手中央 7-2-45	179
DPC 以外病院	111700368	鴻巣病院	埼玉	鴻巣市八幡田 849	379
DPC 以外病院	130710764	向島病院	東京	墨田区八広 1-5-10	102
DPC 以外病院	140200014	神奈川県病院	神奈川	横浜市神奈川区富家町 6-6	187
DPC 以外病院	140800102	若草病院	神奈川	横浜市金沢区平潟町 12-1	199
DPC 以外病院	142000628	平塚病院	神奈川	平塚市立野町 37-1	114
DPC 以外病院	230400417	愛知県済生会リハビリテーション病院	愛知	名古屋市西区栄生 1-1-18	199
DPC 以外病院	242705150	明和病院	三重	多気郡明和町大字上野 435	214
DPC 以外病院	275601460	新泉南病院	大坂	泉南市りんくう南浜 3-7	26
DPC 以外病院	320610758	江津総合病院	島根	江津市江津町 1016-37	300
DPC 以外病院	338800160	吉備病院	岡山	岡山市北区高松原古才 584-1	75
DPC 以外病院	340511665	呉病院	広島	呉市三条 2-1-13	150
DPC 以外病院	350311776	湯田温泉病院	山口	山口市朝倉町 4-55	142
DPC 以外病院	357810895	下関市立豊浦病院	山口	下関市豊浦町大字小串 7-3	275
DPC 以外病院	377011385	香川県済生会病院	香川	高松市多肥上町 1331-1	198
DPC 以外病院	380210603	今治第二病院	愛媛	今治市北日吉町 1-7-43	30
DPC 以外病院	404419164	大牟田病院	福岡	大牟田市大字田隈 810	196
DPC 以外病院	405519616	飯塚嘉穂病院	福岡	飯塚市太郎丸 265	199
DPC 以外病院	438212331	みすみ病院	熊本	宇城市三角町波多 775-1	140
DPC 以外病院	458110194	日向病院	宮崎	東臼杵郡門川町南町 4-128	204
DPC 以外病院	460110910	鹿児島病院	鹿児島	鹿児島市南林寺町 1-11	70
診療所	045210764	宮城県済生会こどもクリニック	宮城	仙台市宮城野区東仙台 6-1-1	無床
診療所	072012335	済生会春日診療所	福島	伊達郡川俣町字五百田 20-1	無床
診療所	082910354	波崎診療所	茨城	神栖市波崎 8968	無床
診療所	110602896	内牧クリニック	埼玉	春日部市内牧 3149	無床
診療所	131332931	渋谷診療所	東京	渋谷区渋谷 3-2-3 帝都青山ビル 2階	無床
診療所	150125303	新潟内科診療所	新潟	新潟市中央区田町 1 丁目 3239-1	無床
診療所	380128235	高浜診療所	愛媛	松山市高浜町 2-2232-2	無床

診療所	383610197	小田診療所	愛媛	喜多郡内子町小田 130	10
診療所	320610832	たかさごクリニック	島根	江津市江津町 1110-15	

【データの表示について】

- 各評価指標の集計において、原則として測定対象が 10 症例以上ある病院のみを対象としています。これは個人が特定されてしまうことを防止するためです。
- データに不備がある施設については、集計対象から外している場合があります。
- 計測結果は原則として 100 分率 (%) の単位を用いています。これは計算結果をわかりやすく表示するためです。

Ⅲ. 各指標の計測結果

(1)無料定額診療実施割合

分子：総患者数（延数）

分母：無料低額診療患者数（延数）

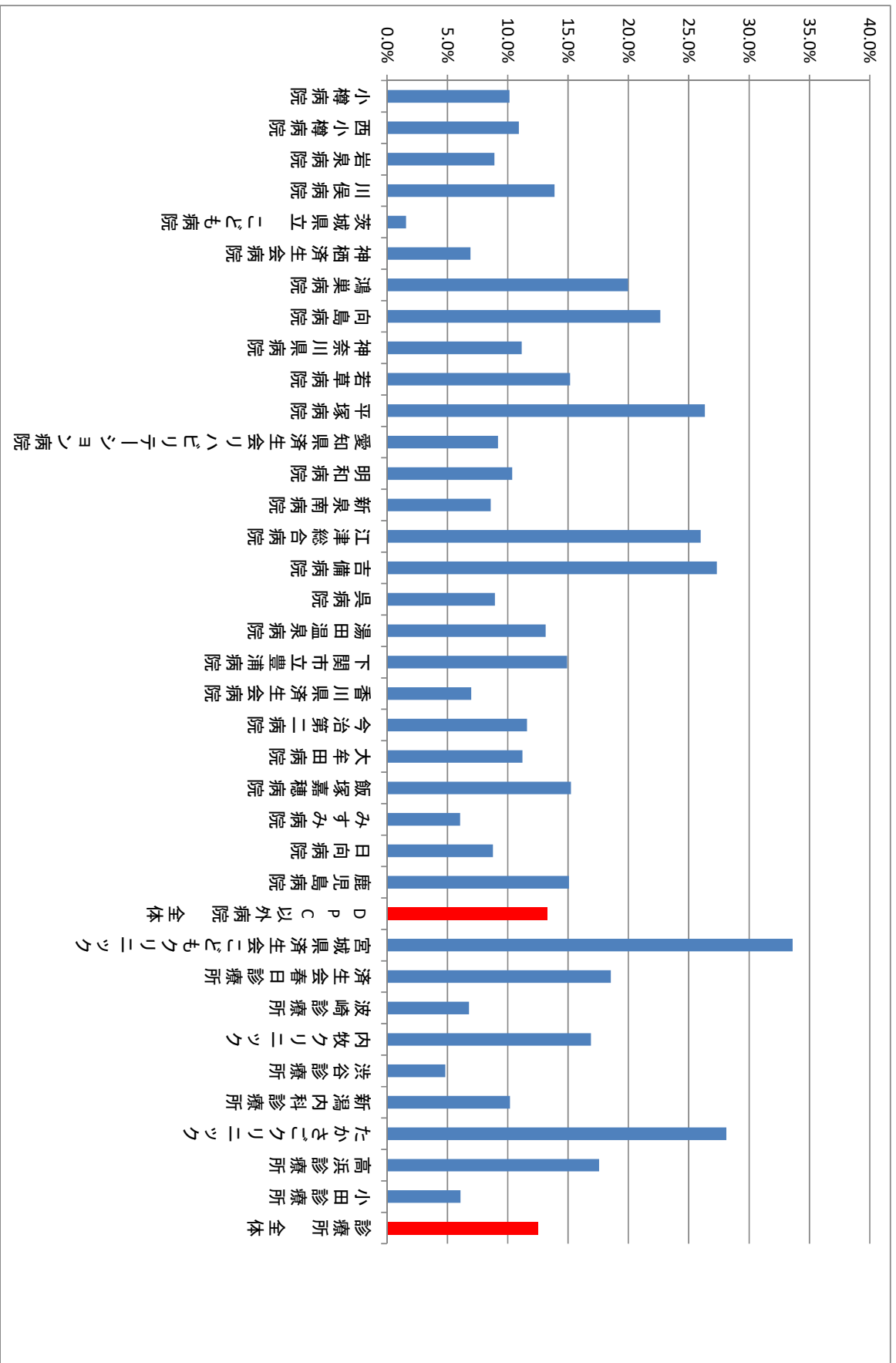
- ・各施設が自治体へ報告している数とする。

収集期間： 平成 27 年 4 月～平成 28 年 3 月

指標 1：無料低額診療実施割合

医療機関種別	医療機関コード	医療機関名	分母(総患者数(延数))	分子(無料定額対象患者数(延数))	実施率
DPC以外病院	012010053	小樽病院	195051	19810	10.2%
DPC以外病院	012014410	西小樽病院	17383	1899	10.9%
DPC以外病院	033010225	岩泉病院	61207	5447	8.9%
DPC以外病院	072012129	川俣病院	68497	9510	13.9%
DPC以外病院	080110213	茨城県立 こども病院	77392	1211	1.6%
DPC以外病院	082910222	神栖済生会病院	128279	8869	6.9%
DPC以外病院	111700368	鴻巣病院	173972	34758	20.0%
DPC以外病院	130710764	向島病院	102757	23273	22.6%
DPC以外病院	140200014	神奈川県立 神奈川病院	149229	16645	11.2%
DPC以外病院	140800102	若草病院	116497	17675	15.2%
DPC以外病院	142000628	平塚病院	97089	25559	26.3%
DPC以外病院	230400417	愛知県済生会リハビリテーション病院	66367	6107	9.2%
DPC以外病院	242705150	明和病院	81248	8420	10.4%
DPC以外病院	275601460	新泉南病院	31296	2688	8.6%
DPC以外病院	320610758	江津総合病院	136311	35414	26.0%
DPC以外病院	338800160	吉備病院	51748	14144	27.3%
DPC以外病院	340511665	呉病院	91817	8209	8.9%
DPC以外病院	350311776	湯田温泉病院	64659	8499	13.1%
DPC以外病院	357810895	下関市立豊浦病院	184194	27490	14.9%
DPC以外病院	377011385	香川県済生会病院	167822	11691	7.0%
DPC以外病院	380210603	今治第二病院	28425	3299	11.6%
DPC以外病院	404419164	大牟田病院	162953	18283	11.2%
DPC以外病院	405519616	飯塚嘉穂病院	91426	13927	15.2%
DPC以外病院	438212331	みすみ病院	83045	5025	6.1%
DPC以外病院	458110194	日向病院	121478	10653	8.8%
DPC以外病院	460110910	鹿児島病院	49955	7533	15.1%
		DPC以外病院 全体	2600097	346038	13.3%
診療所	045210764	宮城県済生会こどもクリニック	6770	2275	33.6%
診療所	072012335	済生会春日診療所	3133	581	18.5%
診療所	082910354	波崎診療所	6397	434	6.8%
診療所	110602896	内牧クリニック	10183	1720	16.9%
診療所	131332931	渋谷診療所	14643	706	4.8%
診療所	150125303	新潟内科診療所	11925	1215	10.2%
診療所	320610832	たかさごクリニック	1611	453	28.1%
診療所	380128235	高浜診療所	4841	851	17.6%
診療所	383610197	小田診療所	12102	736	6.1%
		診療所 全体	71605	8971	12.5%

指標 1：無料低額診療実施割合



(2)無料低額診療相談件数

無料低額診療相談件数

- ・相談対応職員の職種は問わない。
- ・施設内文書に記録された、医療費の支払いに係る相談とする。
- ・施設外で行われた相談は対象外とする。

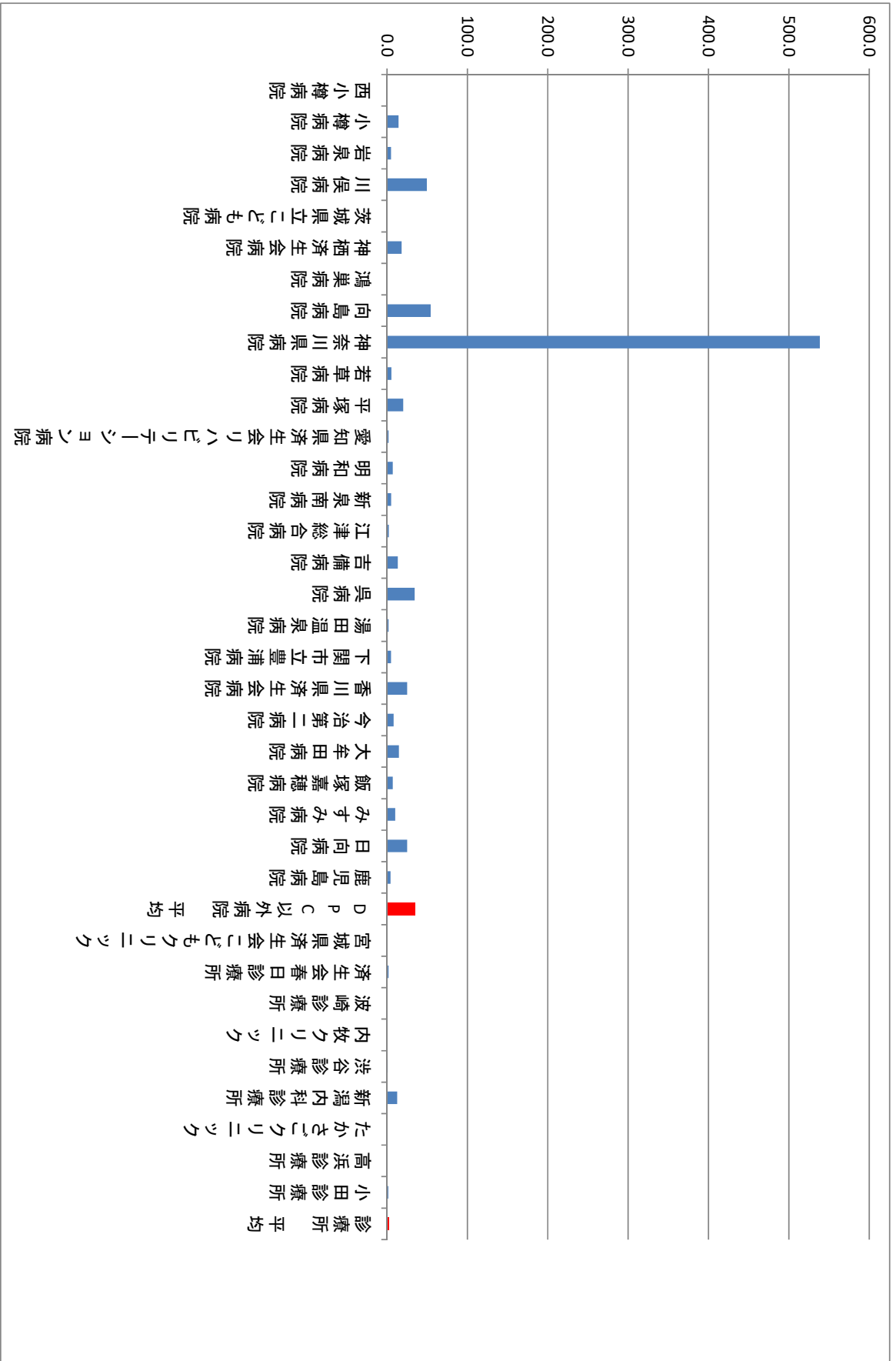
収集期間： 平成 27 年 4 月～平成 28 年 3 月

済生会は「生命を救う道」を広めるという理念のもと無料低額診療を行っています。これは、疾患により生計困難をきたす恐れのある方、または経済的理由により医療等を受けがたい方に対して、適切な医療を保障することを目的として、医療費などの支払いの一部またはすべてを免除して診療を行う事業です。この事業への取り組みのレベルを評価するのがこの指標です。

指標 2：無料低額診療相談件数

医療機関種別	医療機関コード	医療機関名	相談件数(月平均)	月数
DPC以外病院	012014410	西小樽病院	0.3	12
DPC以外病院	012014956	小樽病院	14.2	12
DPC以外病院	033010225	岩泉病院	4.8	12
DPC以外病院	072012129	川俣病院	49.3	12
DPC以外病院	080110213	茨城県立こども病院	-	12
DPC以外病院	082910222	神栖済生会病院	18.0	12
DPC以外病院	111700368	鴻巣病院	0.3	12
DPC以外病院	130710764	向島病院	54.3	12
DPC以外病院	140200014	神奈川県病院	538.5	12
DPC以外病院	140800102	若草病院	5.4	12
DPC以外病院	142000628	平塚病院	20.0	12
DPC以外病院	230400417	愛知県済生会リハビリテーション病院	1.9	12
DPC以外病院	242705150	明和病院	6.9	12
DPC以外病院	275601460	新泉南病院	5.0	12
DPC以外病院	320610758	江津総合病院	2.1	12
DPC以外病院	338800160	吉備病院	13.3	12
DPC以外病院	340511665	呉病院	34.3	12
DPC以外病院	350311776	湯田温泉病院	1.9	12
DPC以外病院	357810895	下関市立豊浦病院	4.8	12
DPC以外病院	377011385	香川県済生会病院	24.8	12
DPC以外病院	380210603	今治第二病院	8.2	12
DPC以外病院	404419164	大牟田病院	14.8	12
DPC以外病院	405519616	飯塚嘉穂病院	7.0	12
DPC以外病院	438212331	みすみ病院	10.1	12
DPC以外病院	458110194	日向病院	24.8	12
DPC以外病院	460110910	鹿児島病院	4.3	12
		DPC以外病院 平均	34.8	
診療所	045210764	宮城県済生会こどもクリニック	0.1	12
診療所	072012335	済生会春日診療所	1.7	12
診療所	082910354	波崎診療所	0.4	12
診療所	110602896	内牧クリニック	0.0	12
診療所	131332931	渋谷診療所	0.8	12
診療所	150125303	新潟内科診療所	12.5	12
診療所	320610832	たかさごクリニック	0.0	12
診療所	380128235	高浜診療所	0.2	12
診療所	383610197	小田診療所	1.6	12
		診療所 平均	1.9	

指標 2：無料・低額診療相談件数



(3)患者からの苦情に対する処理割合

分子：回答し処理した苦情件数

- ・委員会等にて対応を検討したか否かを問わず、施設内文書に記録された苦情に対する回答数とする。

分母：総苦情件数

- ・苦情対応職員の職種は問わない。
- ・施設内文書に記録された苦情と投書による苦情の合計とする。

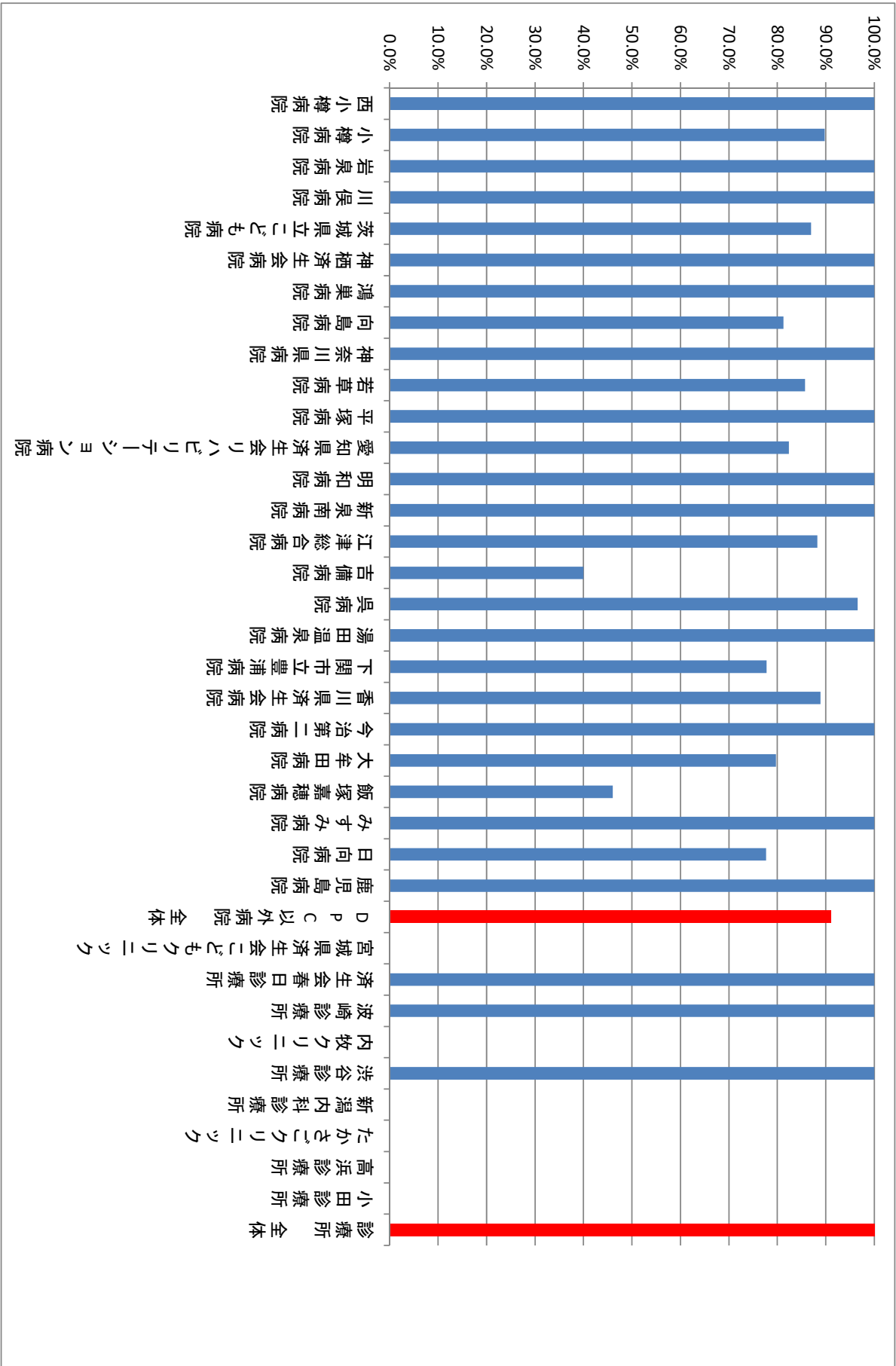
収集期間： 平成 27 年 4 月～平成 28 年 3 月

患者からの苦情は医療の質改善に役立つ貴重な情報源です。必ずしも対応可能な事例ばかりではありませんが、対応を行った件数の割合を指標化することでサービスの質改善への取り組みを評価しようというものです。

指標 3：患者からの苦情に対する処理割合

医療機関種別	医療機関コード	医療機関名	総苦情件数	回答し処理した苦情件数	処理割合
DPC以外病院	012014410	西小樽病院	2	2	100.0%
DPC以外病院	012014956	小樽病院	39	35	89.7%
DPC以外病院	033010225	岩泉病院	9	9	100.0%
DPC以外病院	072012129	川俣病院	5	5	100.0%
DPC以外病院	080110213	茨城県立こども病院	69	60	87.0%
DPC以外病院	082910222	神栖済生会病院	47	47	100.0%
DPC以外病院	111700368	鴻巣病院	406	406	100.0%
DPC以外病院	130710764	向島病院	16	13	81.3%
DPC以外病院	140200014	神奈川県病院	103	103	100.0%
DPC以外病院	140800102	若草病院	7	6	85.7%
DPC以外病院	142000628	平塚病院	20	20	100.0%
DPC以外病院	230400417	愛知県済生会リハビリテーション病院	34	28	82.4%
DPC以外病院	242705150	明和病院	38	38	100.0%
DPC以外病院	275601460	新泉南病院	44	44	100.0%
DPC以外病院	320610758	江津総合病院	17	15	88.2%
DPC以外病院	338800160	吉備病院	5	2	40.0%
DPC以外病院	340511665	呉病院	29	28	96.6%
DPC以外病院	350311776	湯田温泉病院	5	5	100.0%
DPC以外病院	357810895	下関市立豊浦病院	9	7	77.8%
DPC以外病院	377011385	香川県済生会病院	36	32	88.9%
DPC以外病院	380210603	今治第二病院	24	24	100.0%
DPC以外病院	404419164	大牟田病院	64	51	79.7%
DPC以外病院	405519616	飯塚嘉穂病院	76	35	46.1%
DPC以外病院	438212331	みすみ病院	24	24	100.0%
DPC以外病院	458110194	日向病院	94	73	77.7%
DPC以外病院	460110910	鹿児島病院	6	6	100.0%
		DPC以外病院 全体	1228	1118	91.0%
診療所	045210764	宮城県済生会こどもクリニック	0	0	-
診療所	072012335	済生会春日診療所	1	1	100.0%
診療所	082910354	波崎診療所	3	3	100.0%
診療所	110602896	内牧クリニック	0	0	-
診療所	131332931	渋谷診療所	2	2	100.0%
診療所	150125303	新潟内科診療所	0	0	-
診療所	320610832	たかさごクリニック	0	0	-
診療所	380128235	高浜診療所	0	0	-
診療所	383610197	小田診療所	0	0	-
		診療所 全体	6	6	100.0%

指標 3：患者からの苦情に対する処理割合



(4)インシデント・アクシデント調査

分子：アクシデント件数

分母：総インシデント・アクシデント件数

収集期間： 平成 27 年 4 月～平成 28 年 3 月

インシデント（偶発事象）とは、医療行為によって患者さんやご家族に障害もしくは不利益を及ぼさないもので、『ヒヤリ』としたり『ハット』したりしたものをいいます。

アクシデント（医療事故）とは、医療行為によって患者さんやご家族に障害もしくは不利益を及ぼしたものをいいます。

以下はインシデント・アクシデントの分類基準の表です。参考にしてください。

インシデント・アクシデントの分類基準
患者への影響レベル基準

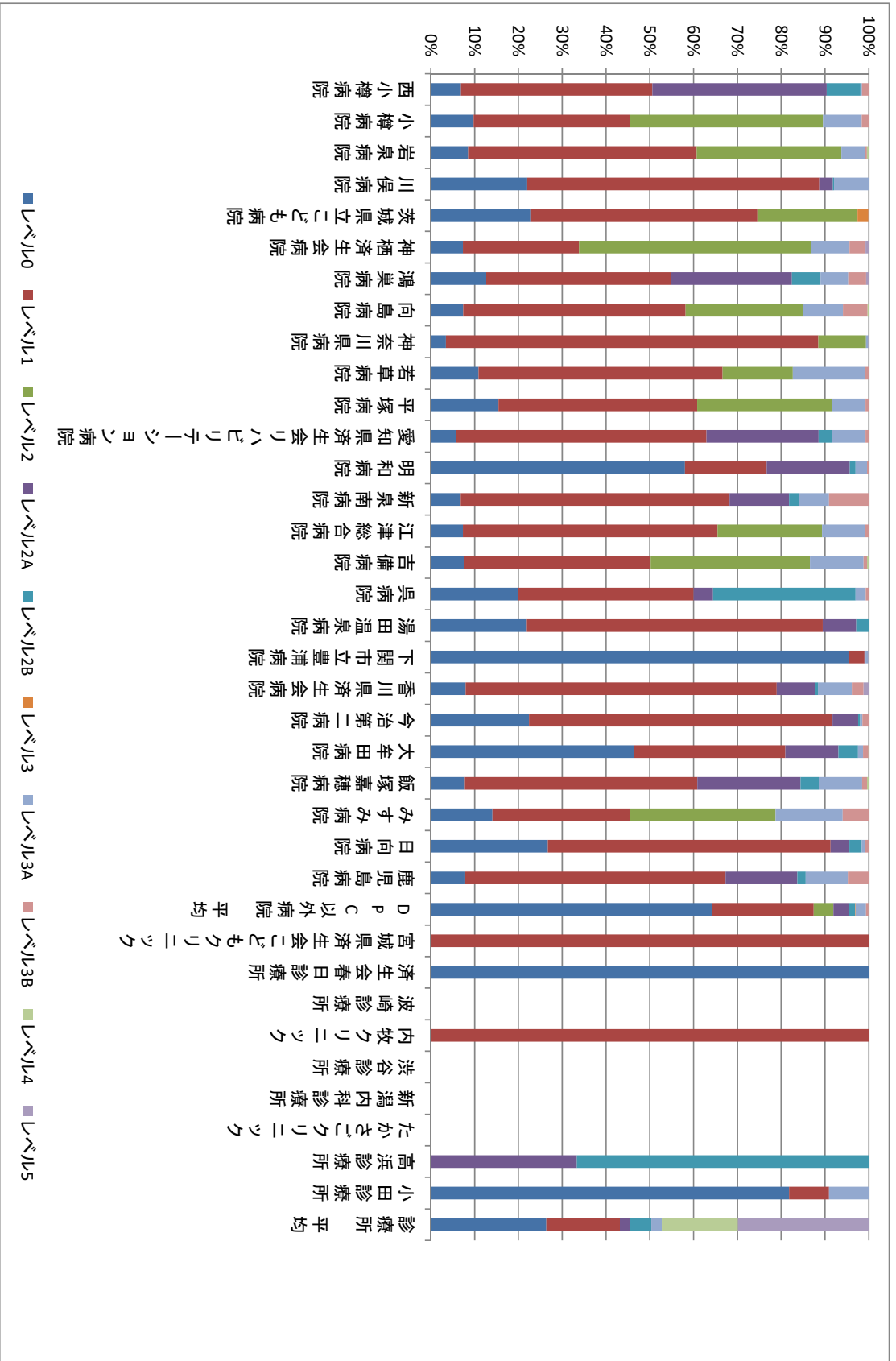
分類	患者への影響度	内容	
インシデント	レベル0	間違ったことが実施されるまえに気づいた場合	
	レベル1	間違ったことが実施されたが、患者には変化がなかった場合	
	レベル2	事故により患者に変化が生じ、一時的な観察が必要となったり、安全確認のために検査が必要となったが、治療の必要がなかった場合	
アクシデント	レベル3	a	事故のため一時的な治療が必要となった場合
		b	事故のため継続的な治療が必要となった場合
	レベル4	a	事故により長期にわたり治療が続く場合（機能障害の可能性はない）
		b	事故による障害が永続的に残った場合
	レベル5	事故が死因となった場合	
その他	自殺企図や暴力、クレームなど		

身体への侵襲を伴う医療行為は常にインシデント・アクシデントが発生する危険があります。その発生をできる限り防ぐことは医療安全の基本です。また、仮にインシデント・アクシデントが生じた場合、その原因をきちんと調査して同じようなことが起こらないように防止対策をとることが求められます。そのためにはインシデント・アクシデントをきちんと記録することが必要です。本事業ではインシデント・アクシデント総数に対するレベル 3b 以上のアクシデントの割合も指標化しています。なお、インシデントをどの範囲までとるかは施設によって異なるため、インシデントの報告数が多い施設で医療安全に関して高い問題があるわけではありません。なお、参考の分類基準ではレベル 2 が 1 つですが、施設によっては 2A、2B と細かく分類している施設もあります。

指標 4：インシデント・アクシデント調査

医療機関種別	医療機関コード	医療機関名	総数 (月平均)													月数
			レベル3以上 (月平均)	レベル0	レベル1	レベル2	レベル2A	レベル2B	レベル3	レベル3A	レベル3B	レベル4	レベル5			
DPG以外病院	012014410	西小樽病院	218	0.3	1.5	9.5	0.0	8.7	1.7	0.0	0.1	0.3	0.0	0.0	12	
DPG以外病院	012014956	小樽病院	38.9	0.0	3.5	12.8	15.8	0.0	0.0	0.0	3.2	0.6	0.0	0.0	12	
DPG以外病院	033010225	岩鼻病院	18.7	0.2	1.6	9.8	6.2	0.0	0.0	0.0	1.0	0.1	0.0	0.0	12	
DPG以外病院	072012129	川俣病院	36.8	0.0	8.1	24.5	0.0	1.2	0.1	0.0	2.9	0.0	0.0	0.0	12	
DPG以外病院	080110213	茨城県立こども病院	91.7	2.3	20.8	47.5	21.0	0.0	0.0	2.3	0.0	0.0	0.0	0.1	12	
DPG以外病院	082910222	神栖浜生全病院	11.3	0.5	0.8	3.0	6.0	0.0	0.0	0.0	1.0	0.0	0.0	0.0	12	
DPG以外病院	111700368	滝尾病院	40.8	1.9	5.2	17.3	0.0	11.3	2.7	0.0	2.6	1.7	0.0	0.3	12	
DPG以外病院	130710764	向島病院	55.2	3.3	4.1	28.0	14.8	0.0	0.0	0.0	5.1	3.1	0.2	0.0	12	
DPG以外病院	140200014	神奈川聖徳病院	77.3	0.1	2.7	65.8	8.4	0.0	0.0	0.0	0.4	0.1	0.0	0.0	12	
DPG以外病院	140800102	荏荏病院	45.2	0.4	4.9	25.2	7.3	0.0	0.0	0.0	7.4	0.4	0.0	0.0	12	
DPG以外病院	142000628	平藤病院	55.1	0.4	8.5	25.0	17.0	0.0	0.0	0.0	4.2	0.4	0.0	0.0	12	
DPG以外病院	230400417	豊和県済生会リハビリテーション病院	56.0	0.4	3.3	32.0	0.0	14.3	1.8	0.0	4.3	0.4	0.0	0.0	12	
DPG以外病院	242705150	明和病院	158.8	0.6	89.3	28.7	0.0	29.2	2.0	0.0	4.1	0.6	0.0	0.0	12	
DPG以外病院	275601460	新泉病院	3.7	0.3	0.3	2.3	0.0	0.5	0.1	0.0	0.3	0.3	0.0	0.0	12	
DPG以外病院	320610758	江津総合病院	47.8	0.4	3.5	27.8	11.4	0.0	0.0	0.0	4.7	0.4	0.0	0.0	12	
DPG以外病院	339800160	吉備病院	21.1	0.3	1.6	9.0	7.7	0.0	0.0	0.0	2.6	0.2	0.1	0.0	12	
DPG以外病院	340511665	呉病院	57.9	0.4	11.6	23.2	0.0	2.6	1.8	0.0	1.3	0.4	0.0	0.0	12	
DPG以外病院	350311776	湯田温泉病院	67.3	0.0	14.8	45.5	0.0	5.2	1.9	0.0	0.0	0.0	0.0	0.0	12	
DPG以外病院	357810895	下瀬市立豊浦病院	1579.3	1.5	1505.9	57.8	0.0	0.8	3.3	0.0	10.0	1.3	0.1	0.1	12	
DPG以外病院	372011385	香川豊生全病院	40.8	1.6	3.3	29.0	0.0	3.6	0.3	0.0	3.2	1.1	0.0	0.5	12	
DPG以外病院	380210603	今治第二病院	17.1	0.3	3.8	11.8	0.0	1.0	0.1	0.0	0.1	0.3	0.0	0.0	12	
DPG以外病院	404419164	大生田病院	77.3	1.0	35.8	26.8	0.0	9.4	3.4	0.0	0.9	0.9	0.1	0.0	12	
DPG以外病院	405519616	飯塚福相病院	21.9	0.3	11.7	11.7	0.0	5.2	0.9	0.0	2.2	0.3	0.1	0.0	12	
DPG以外病院	438212331	みずみ病院	19.6	1.2	2.8	6.2	6.5	0.0	0.0	1.2	3.0	1.2	0.0	0.0	12	
DPG以外病院	458110194	日向病院	73.3	0.6	19.6	47.3	0.0	3.2	2.1	0.0	0.6	0.6	0.0	0.0	12	
DPG以外病院	460110910	鹿屋豊隆病院	8.7	0.4	0.7	5.2	0.0	1.4	0.2	0.0	0.8	0.4	0.0	0.0	12	
DPG以外病院	045210764	鹿児島済生会こどもクリニック	105.2	0.7	67.2	24.3	4.7	3.7	1.3	0.1	2.5	0.6	0.0	0.0	12	
診療所	072012335	済生会日診療所	0.2	0.0	0.2	0.0	0.0	0.0	0.0	0.0	0.0	0.0	0.0	0.0	12	
診療所	082910354	波島診療所	0.0	0.0	0.0	0.0	0.0	0.0	0.0	0.0	0.0	0.0	0.0	0.0	12	
診療所	110602866	内牧クリニック	0.3	0.0	0.0	0.3	0.0	0.0	0.0	0.0	0.0	0.0	0.0	0.0	12	
診療所	13132931	渋谷診療所	0.0	0.0	0.0	0.0	0.0	0.0	0.0	0.0	0.0	0.0	0.0	0.0	12	
診療所	130123303	新瑞内科診療所	0.0	0.0	0.0	0.0	0.0	0.0	0.0	0.0	0.0	0.0	0.0	0.0	12	
診療所	320610832	たかまクリニック	0.3	0.0	0.0	0.0	0.0	0.1	0.2	0.0	0.0	0.0	0.0	0.0	12	
診療所	3380128235	高浜診療所	0.3	0.0	0.0	0.0	0.0	0.0	0.0	0.2	0.0	0.0	0.0	0.0	12	
診療所	4383610197	小田診療所	0.9	0.0	0.8	0.1	0.0	0.0	0.0	0.0	0.1	0.0	0.0	0.0	12	
診療所		診療所 平均	0.2	0.0	0.1	0.1	0.0	0.0	0.0	0.0	0.0	0.0	0.1	0.1	12	

指標 4：インシデント・アクシデント調査



(5)医療ソーシャルワーカー業務担当職員数

医療ソーシャルワーカー業務に従事している職員数

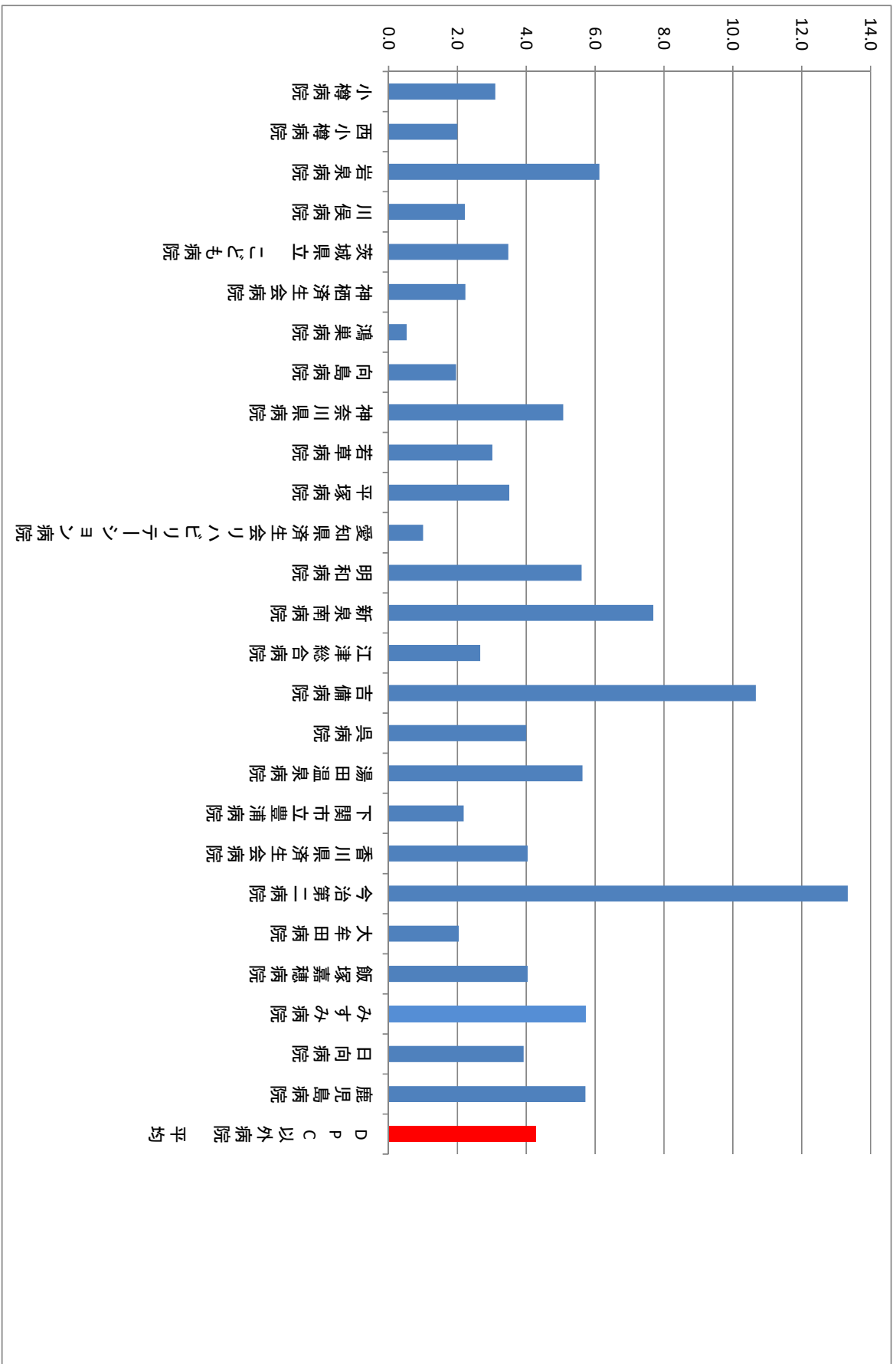
- ・ 社会福祉士等の資格の有無は問わず、相談業務に従事している職員とする。

収集期間： 平成 27 年 4 月～平成 28 年 3 月

指標 5：医療ソーシャルワーカー業務担当職員数

医療機関種別	医療機関コード	施設名	MSW配置人数	MSW配置人数(200床あたり)
DPC以外病院	012010053	小樽病院	4	3.1
DPC以外病院	012014410	西小樽病院	1	2.0
DPC以外病院	033010225	岩泉病院	3	6.1
DPC以外病院	072012129	川俣病院	1	2.2
DPC以外病院	080110213	茨城県立 こども病院	2	3.5
DPC以外病院	082910222	神栖済生会病院	2	2.2
DPC以外病院	111700368	鴻巣病院	1	0.5
DPC以外病院	130710764	向島病院	1	2.0
DPC以外病院	140200014	神奈川県立 神奈川病院	5	5.1
DPC以外病院	140800102	若草病院	3	3.0
DPC以外病院	142000628	平塚病院	2	3.5
DPC以外病院	230400417	愛知県済生会リハビリテーション病院	1	1.0
DPC以外病院	242705150	明和病院	6	5.6
DPC以外病院	275601460	新泉南病院	1	7.7
DPC以外病院	320610758	江津総合病院	4	2.7
DPC以外病院	338800160	吉備病院	4	10.7
DPC以外病院	340511665	呉病院	3	4.0
DPC以外病院	350311776	湯田温泉病院	4	5.6
DPC以外病院	357810895	下関市立豊浦病院	3	2.2
DPC以外病院	377011385	香川県済生会病院	4	4.0
DPC以外病院	380210603	今治第二病院	2	13.3
DPC以外病院	404419164	大牟田病院	2	2.0
DPC以外病院	405519616	飯塚嘉穂病院	4	4.0
DPC以外病院	438212331	みすみ病院	4	5.7
DPC以外病院	458110194	日向病院	4	3.9
DPC以外病院	460110910	鹿児島病院	2	5.7
		DPC以外病院 平均	2.8	4.3
診療所	045210764	宮城県済生会こどもクリニック	1	-
診療所	072012335	済生会春日診療所	-	-
診療所	082910354	波崎診療所	-	-
診療所	110602896	内牧クリニック	-	-
診療所	131332931	渋谷診療所	-	-
診療所	150125303	新潟内科診療所	-	-
診療所	320610832	たかさごクリニック	-	-
診療所	380128235	高浜診療所	-	-
診療所	383610197	小田診療所	2	-
		診療所 平均	1.5	-

指標 5：医療ソーシャルワーカー業務担当職員数



(6)入院患者の満足度

入院患者の退院または転院時にアンケート調査を実施

分子：分母の対象患者における得点範囲 1～5 点

(5.大変満足、4.やや満足、3.どちらでもない、2.やや不満、1.大変不満) を合計した点数

分母：各対象病院における 1 ヶ月間の退院患者数のうち有効回答患者数 (患者家族による回答を含む)

収集期間： 平成 27 年 10 月 1 日～31 日の退院患者

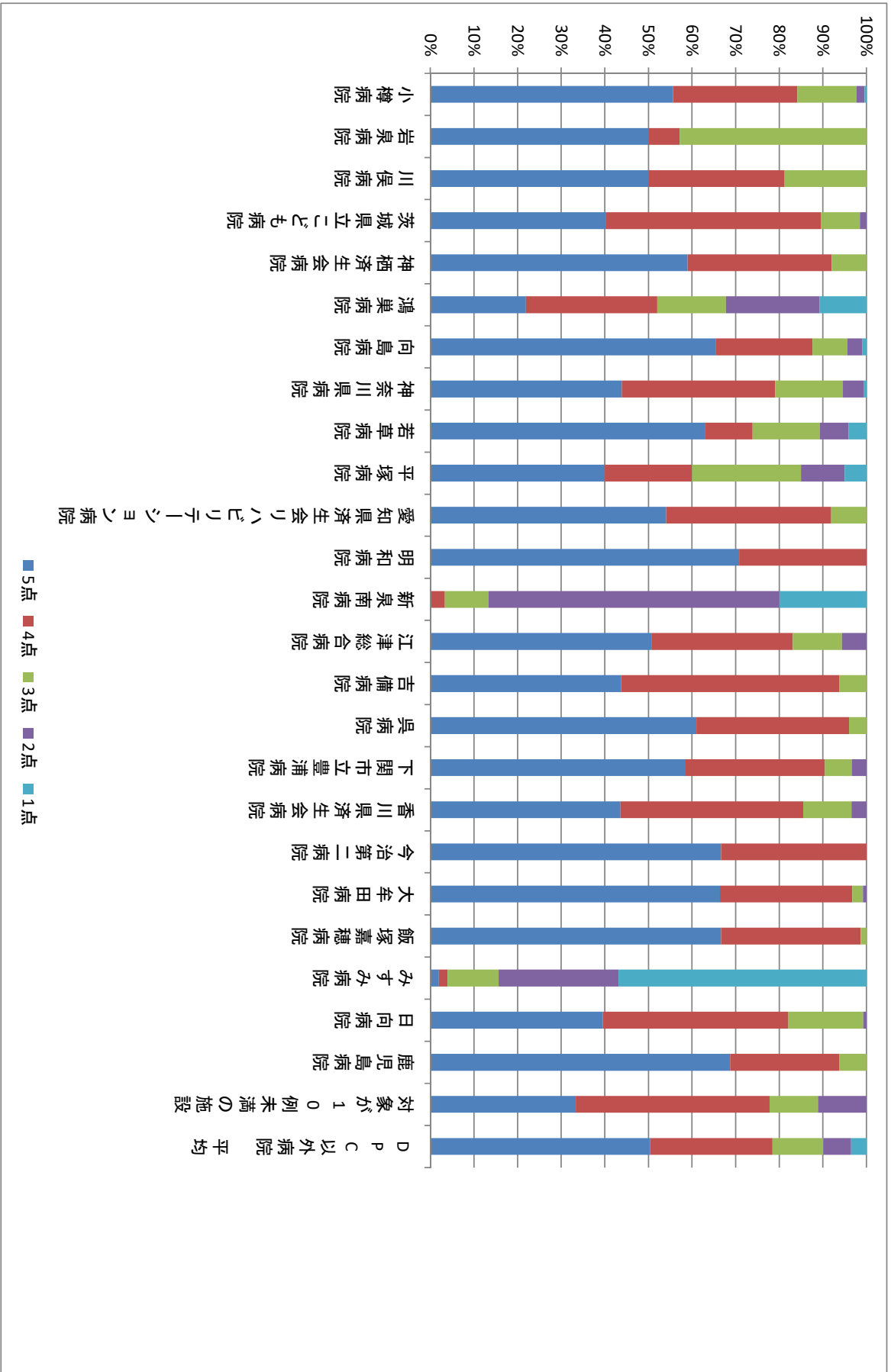
患者満足度とは、医療の質を患者側の視点で評価するものです。医療の質は治療の質とケアの質とに分けて考えることができます。医療の質は手技の確実性、信頼性、適切な情報提供、臨床判断などの要素から構成され、ケアの質は公平性、親切な対応、人間的な対処、価値の共有などの要素から構成されます。

患者満足度に関するこれまでの研究結果によると、医療者とのコミュニケーションの質が総合的な満足度に関係していることが指摘されています。患者満足度調査については、各施設で評価内容が異なっていることから、本事業では総合的満足度の結果のみを示しています。

指標 6：入院患者の満足度

医療機関種別	医療機関コード	医療機関名	有効回答数	平均点	点数別比率5点	4点	3点	2点	1点
DPC以外病院	012014956	小樽病院	221	4.37	55.7%	28.5%	13.6%	1.8%	0.5%
DPC以外病院	033010225	岩泉病院	14	4.07	50.0%	7.1%	42.9%	0.0%	0.0%
DPC以外病院	072012129	川俣病院	16	4.31	50.0%	31.3%	18.8%	0.0%	0.0%
DPC以外病院	080110213	茨城県立こども病院	67	4.28	40.3%	49.3%	9.0%	1.5%	0.0%
DPC以外病院	082910222	神栖済生会病院	100	4.51	59.0%	33.0%	8.0%	0.0%	0.0%
DPC以外病院	111700368	鴻巣病院	242	3.31	21.9%	30.2%	15.7%	21.5%	10.7%
DPC以外病院	130710764	向島病院	113	4.48	65.5%	22.1%	8.0%	3.5%	0.9%
DPC以外病院	140200014	神奈川県病院	148	4.17	43.9%	35.1%	15.5%	4.7%	0.7%
DPC以外病院	140800102	若草病院	410	4.22	62.9%	11.0%	15.4%	6.6%	4.1%
DPC以外病院	142000628	平塚病院	40	3.80	40.0%	20.0%	25.0%	10.0%	5.0%
DPC以外病院	230400417	愛知県済生会リハビリテーション病院	37	4.46	54.1%	37.8%	8.1%	0.0%	0.0%
DPC以外病院	242705150	明和病院	24	4.71	70.8%	29.2%	0.0%	0.0%	0.0%
DPC以外病院	275601460	新泉南病院	30	1.97	0.0%	3.3%	10.0%	66.7%	20.0%
DPC以外病院	320610758	江津総合病院	71	4.28	50.7%	32.4%	11.3%	5.6%	0.0%
DPC以外病院	338800160	吉備病院	16	4.38	43.8%	50.0%	6.3%	0.0%	0.0%
DPC以外病院	340511665	呉病院	100	4.57	61.0%	35.0%	4.0%	0.0%	0.0%
DPC以外病院	357810895	下関市立豊浦病院	147	4.46	58.5%	32.0%	6.1%	3.4%	0.0%
DPC以外病院	377011385	香川県済生会病院	117	4.26	43.6%	41.9%	11.1%	3.4%	0.0%
DPC以外病院	380210603	今治第二病院	21	4.67	66.7%	33.3%	0.0%	0.0%	0.0%
DPC以外病院	404419164	大牟田病院	122	4.62	66.4%	30.3%	2.5%	0.8%	0.0%
DPC以外病院	405519616	飯塚嘉穂病院	75	4.65	66.7%	32.0%	1.3%	0.0%	0.0%
DPC以外病院	438212331	みすみ病院	51	1.65	2.0%	2.0%	11.8%	27.5%	56.9%
DPC以外病院	458110194	日向病院	134	4.21	39.6%	42.5%	17.2%	0.7%	0.0%
DPC以外病院	460110910	鹿児島病院	16	4.63	68.8%	25.0%	6.3%	0.0%	0.0%
DPC以外病院		対象が10例未満の施設	9	4.00	33.3%	44.4%	11.1%	11.1%	0.0%
		DPC以外病院 平均	2341	4.15	50.4%	28.0%	11.6%	6.4%	3.5%

指標 6：入院患者の満足度



(7)外来患者の満足度

外来患者にアンケート調査を実施

分子：分母の対象患者における得点範囲 1～5 点

(5.大変満足、4.やや満足、3.どちらでもない、2.やや不満、1.大変不満)を合計した点数

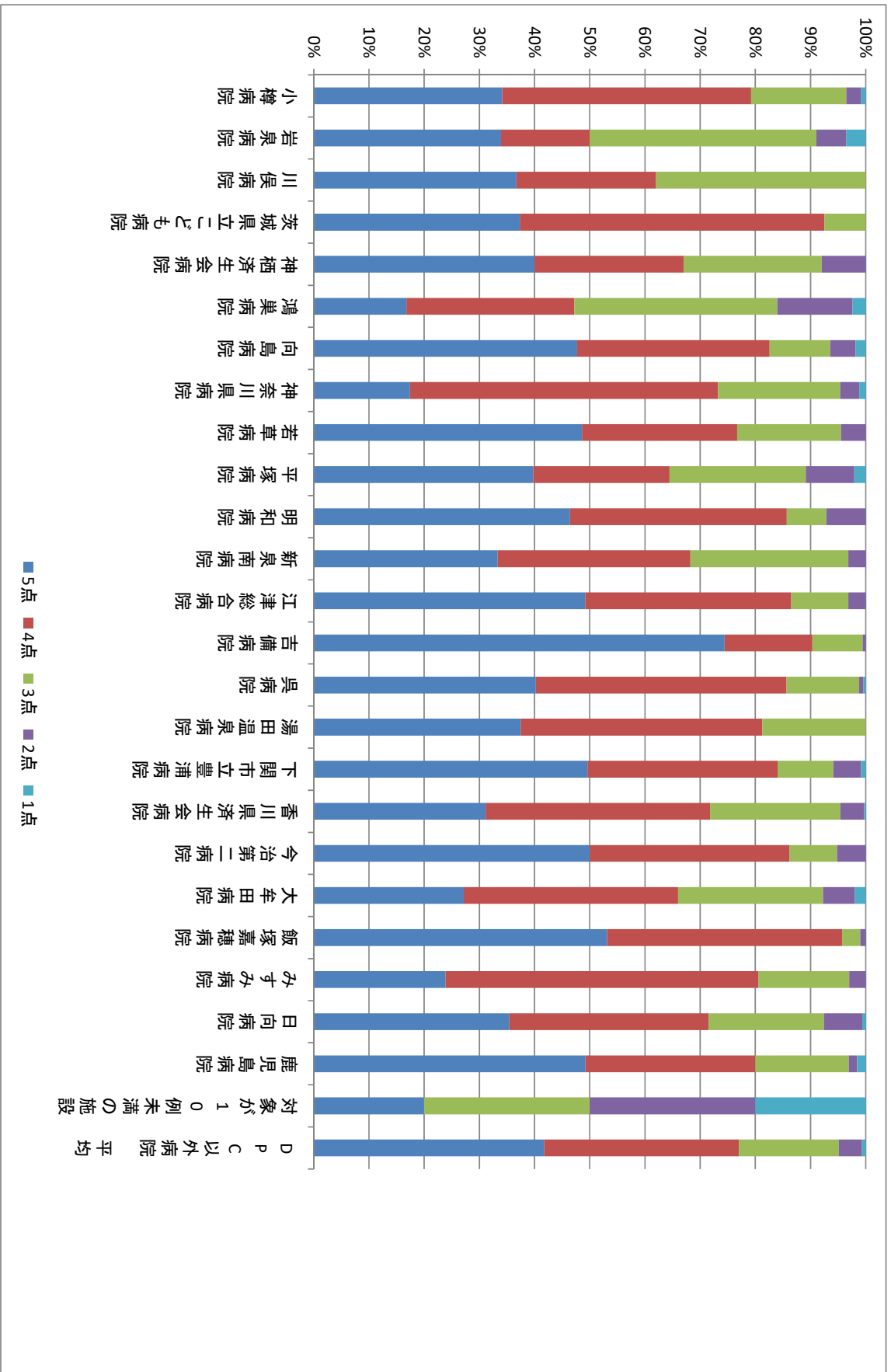
分母：各対象病院における任意の1日間の外来患者数のうち有効回答患者数

収集期間：平成 27 年 10 月 1 日～31 日の任意の 1 日間（平均的な 1 日を選定）

指標 7 : 外来患者の満足度

医療機関種別	医療機関コード	医療機関名	有効回答数	平均点	点数別比率5点	4点	3点	2点	1点
DPC以外病院	012014956	小樽病院	255	4.09	34.1%	45.1%	17.3%	2.7%	0.8%
DPC以外病院	033010225	岩泉病院	56	3.71	33.9%	16.1%	41.1%	5.4%	3.6%
DPC以外病院	072012129	川俣病院	79	3.99	36.7%	25.3%	38.0%	0.0%	0.0%
DPC以外病院	080110213	茨城県立こども病院	67	4.30	37.3%	55.2%	7.5%	0.0%	0.0%
DPC以外病院	082910222	神栖済生会病院	100	3.99	40.0%	27.0%	25.0%	8.0%	0.0%
DPC以外病院	111700368	鴻巣病院	125	3.46	16.8%	30.4%	36.8%	13.6%	2.4%
DPC以外病院	130710764	向島病院	109	4.22	47.7%	34.9%	11.0%	4.6%	1.8%
DPC以外病院	140200014	神奈川県病院	86	3.85	17.4%	55.8%	22.1%	3.5%	1.2%
DPC以外病院	140800102	若草病院	601	4.21	48.6%	28.1%	18.8%	4.5%	0.0%
DPC以外病院	142000628	平塚病院	239	3.91	39.7%	24.7%	24.7%	8.8%	2.1%
DPC以外病院	242705150	明和病院	28	4.25	46.4%	39.3%	7.1%	7.1%	0.0%
DPC以外病院	275601460	新泉南病院	63	3.98	33.3%	34.9%	28.6%	3.2%	0.0%
DPC以外病院	320610758	江津総合病院	126	4.33	49.2%	37.3%	10.3%	3.2%	0.0%
DPC以外病院	338800160	吉備病院	176	4.64	74.4%	15.9%	9.1%	0.6%	0.0%
DPC以外病院	340511665	呉病院	251	4.24	40.2%	45.4%	13.1%	0.8%	0.4%
DPC以外病院	350311776	湯田温泉病院	16	4.19	37.5%	43.8%	18.8%	0.0%	0.0%
DPC以外病院	357810895	下関市立豊浦病院	119	4.27	49.6%	34.5%	10.1%	5.0%	0.8%
DPC以外病院	377011385	香川県済生会病院	305	3.98	31.1%	40.7%	23.6%	4.3%	0.3%
DPC以外病院	380210603	今治第二病院	58	4.31	50.0%	36.2%	8.6%	5.2%	0.0%
DPC以外病院	404419164	大牟田病院	103	3.83	27.2%	38.8%	26.2%	5.8%	1.9%
DPC以外病院	405519616	飯塚嘉穂病院	303	4.48	53.1%	42.6%	3.3%	1.0%	0.0%
DPC以外病院	438212331	みすみ病院	67	4.01	23.9%	56.7%	16.4%	3.0%	0.0%
DPC以外病院	458110194	日向病院	158	3.99	35.4%	36.1%	20.9%	7.0%	0.6%
DPC以外病院	460110910	鹿児島病院	65	4.25	49.2%	30.8%	16.9%	1.5%	1.5%
DPC以外病院		対象が10例未満の施設	10	2.70	20.0%	0.0%	30.0%	30.0%	20.0%
		DPC以外病院 平均	3565	4.13	41.7%	35.3%	18.1%	4.2%	0.7%

指標 7：外来患者の満足度



(8)公費負担医療患者の割合

分子：分母のうち、公費医療が適用された患者数

分母：退院患者数

公費負担医療制度には以下の制度がある（法別番号）。

- ①感染症予防・医療法の結核治療（法別番号 10、11）
- ②生活保護法（12）
- ③戦傷病者特別救済法（13、14）
- ④障害者自立支援法（15、16、21、24）
- ⑤児童福祉法（17、52、53、79）
- ⑥原子爆弾被爆者に対する援護に関する法律（18、19）
- ⑦精神保健福祉法（20）
- ⑧麻薬及び向精神取締法（22）
- ⑨母子保健法（養育医療）（23）
- ⑩感染症法（28、29）
- ⑪特定疾患治療事業（51）
- ⑫肝炎治療特別推進事業に係る医療の給付（38）
- ⑬中国残留邦人等の医療支援給付（25）
- ⑭心神喪失等の状態で重大な他害行為を行った者の医療給付（30）
- ⑮石綿による健康被害の救済（66）

本分析においては、レセプト種別コードの公費併用及び公費単独のレセプトを公費負担医療患者とした（巻末表 1 を参照）。

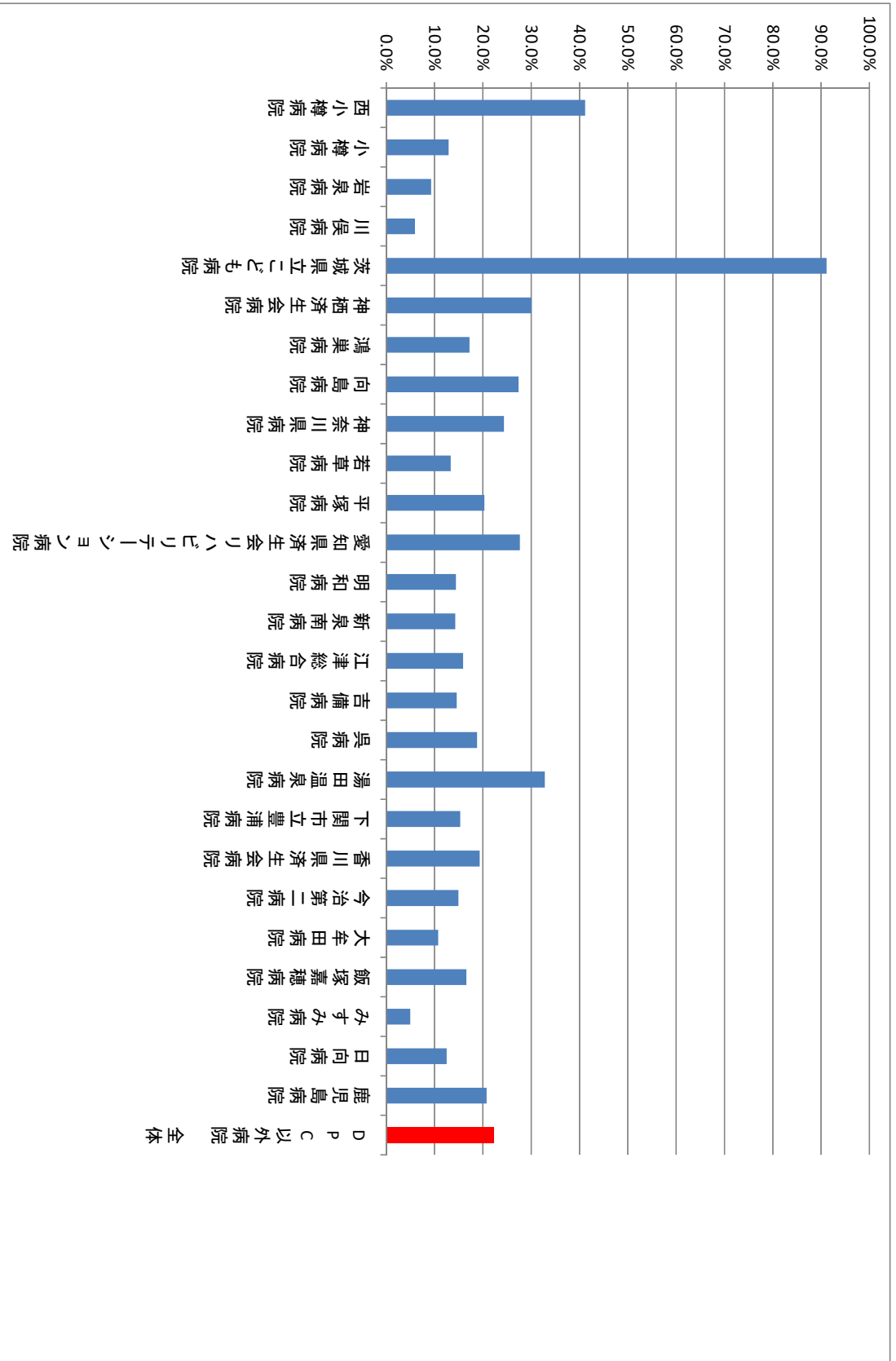
収集期間： DPC 以外病院：平成 27 年 10 月～平成 28 年 3 月

済生会は「生命を救う道」を広めるという理念のもと、公的な支援を必要とする患者の治療に積極的に取り組んでいます。この活動を評価する指標の一つとして、公費負担医療制度の対象となっている患者の割合を算出したものがこの指標です。

指標 8：公費負担医療患者の割合

医療機関種別	医療機関コード	医療機関名	母数	分子	割合
DPC以外病院	012014410	西小樽病院	17	7	41.2%
DPC以外病院	012014956	小樽病院	2636	341	12.9%
DPC以外病院	033010225	岩泉病院	722	67	9.3%
DPC以外病院	072012129	川俣病院	672	40	6.0%
DPC以外病院	080110213	茨城県立こども病院	2494	2273	91.1%
DPC以外病院	082910222	神栖済生会病院	1800	542	30.1%
DPC以外病院	111700368	鴻巣病院	400	69	17.3%
DPC以外病院	130710764	向島病院	2398	657	27.4%
DPC以外病院	140200014	神奈川県病院	1953	476	24.4%
DPC以外病院	140800102	若草病院	1599	213	13.3%
DPC以外病院	142000628	平塚病院	1414	287	20.3%
DPC以外病院	230400417	愛知県済生会リハビリテーション	795	220	27.7%
DPC以外病院	242705150	明和病院	763	110	14.4%
DPC以外病院	275601460	新泉南病院	623	89	14.3%
DPC以外病院	320610758	江津総合病院	1752	279	15.9%
DPC以外病院	338800160	吉備病院	418	61	14.6%
DPC以外病院	340511665	呉病院	1942	365	18.8%
DPC以外病院	350311776	湯田温泉病院	128	42	32.8%
DPC以外病院	357810895	下関市立豊浦病院	2863	438	15.3%
DPC以外病院	377011385	香川県済生会病院	3192	618	19.4%
DPC以外病院	380210603	今治第二病院	214	32	15.0%
DPC以外病院	404419164	大牟田病院	1961	211	10.8%
DPC以外病院	405519616	飯塚嘉穂病院	1535	255	16.6%
DPC以外病院	438212331	みすみ病院	1726	86	5.0%
DPC以外病院	458110194	日向病院	2054	257	12.5%
DPC以外病院	460110910	鹿児島病院	462	96	20.8%
		DPC以外病院 全体	36533	8131	22.3%

指標 8：公費負担医療患者の割合



(9)回復期リハビリテーション病棟退院患者の在宅復帰率

分子：分母のうち、退院先が在宅の患者数

分母：回復期リハビリテーション病棟の退院患者数

- ・在宅には居宅および施設（老健除く）を含む

収集期間： DPC 以外病院：平成 26 年 10 月～平成 27 年 3 月

回復期リハビリテーション病棟の目的は、脳卒中や大腿骨頸部骨折の急性期における治療を受けた後の患者に、密度の濃いリハビリテーションサービスを提供することで、在宅での生活に戻れるようにすることです。本指標は回復期リハビリテーション病棟が、この目的をどのくらい達成できているのかを評価するものです。

ただし、ここでいう在宅には自宅以外の施設、例えばケアハウスなども含まれます。

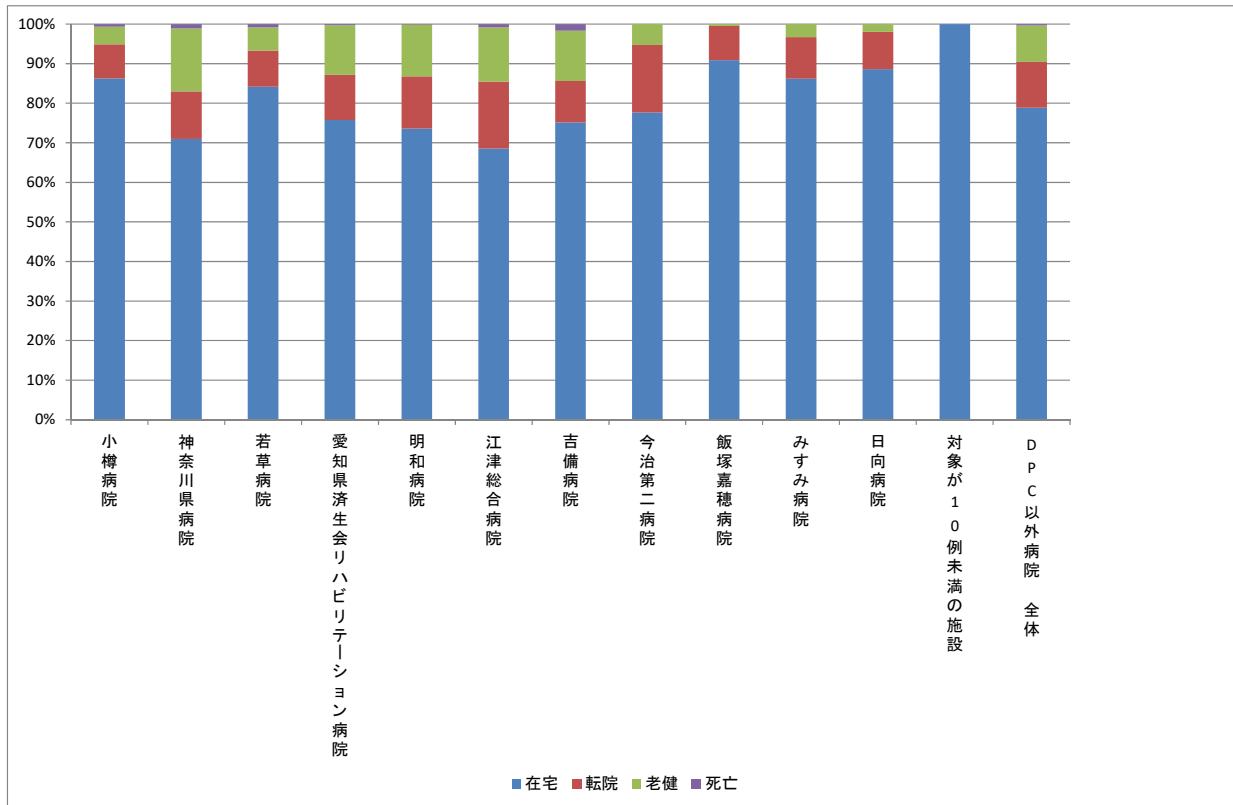
指標 9：回復期リハビリテーション病棟退院患者の在宅復帰率（件数）

医療機関種別	医療機関コード	医療機関名	合計	在宅	転院	老健	死亡
DPC以外病院	012014956	小樽病院	312	271	27	14	2
DPC以外病院	140200014	神奈川県病院	262	188	32	42	3
DPC以外病院	140800102	若草病院	119	101	11	7	1
DPC以外病院	230400417	愛知県済生会リハビリテーション病院	947	720	108	119	3
DPC以外病院	242705150	明和病院	673	496	89	88	1
DPC以外病院	320610758	江津総合病院	123	85	21	17	1
DPC以外病院	338800160	吉備病院	178	136	19	23	3
DPC以外病院	380210603	今治第二病院	228	177	39	12	0
DPC以外病院	405519616	飯塚嘉穂病院	209	190	18	1	0
DPC以外病院	438212331	みすみ病院	428	369	45	14	0
DPC以外病院	458110194	日向病院	202	179	19	4	0
DPC以外病院		対象が10例未満の施設	9	9	0	0	0
		DPC以外病院 全体	3690	2921	428	341	14

指標 9：回復期リハビリテーション病棟退院患者の在宅復帰率（割合）

医療機関種別	医療機関コード	医療機関名	合計	在宅	転院	老健	死亡
DPC以外病院	012014956	小樽病院	312	86.9%	8.7%	4.5%	0.6%
DPC以外病院	140200014	神奈川県病院	262	71.8%	12.2%	16.0%	1.1%
DPC以外病院	140800102	若草病院	119	84.9%	9.2%	5.9%	0.8%
DPC以外病院	230400417	愛知県済生会リハビリテーション病院	947	76.0%	11.4%	12.6%	0.3%
DPC以外病院	242705150	明和病院	673	73.7%	13.2%	13.1%	0.1%
DPC以外病院	320610758	江津総合病院	123	69.1%	17.1%	13.8%	0.8%
DPC以外病院	338800160	吉備病院	178	76.4%	10.7%	12.9%	1.7%
DPC以外病院	380210603	今治第二病院	228	77.6%	17.1%	5.3%	0.0%
DPC以外病院	405519616	飯塚嘉穂病院	209	90.9%	8.6%	0.5%	0.0%
DPC以外病院	438212331	みすみ病院	428	86.2%	10.5%	3.3%	0.0%
DPC以外病院	458110194	日向病院	202	88.6%	9.4%	2.0%	0.0%
DPC以外病院		対象が10例未満の施設	9	100.0%	0.0%	0.0%	0.0%
		DPC以外病院 全体	3690	79.2%	11.6%	9.2%	0.4%

指標 9：回復期リハビリテーション病棟退院患者の在宅復帰率（割合）



(10)手術難易度分類別の患者割合

分子：分母のうち、手術難易度分類別の患者数

分母：主要診断群別の手術有りの退院患者数

主要診断群とは以下の疾患分野（10 症例以上の施設がなかった疾患分野は除く）

・神経系疾患（MDC01）、眼科系疾患（MDC02）、耳鼻咽喉科系疾患（MDC03）、呼吸器系疾患（MDC04）、循環器系疾患（MDC05）、消化器系疾患（MDC06）、筋骨格系疾患（MDC07）、皮膚・皮下組織の疾患（MDC08）、乳房の疾患（MDC09）、内分泌・栄養・代謝に関する疾患（MDC10）、腎・尿路系及び男性生殖器系疾患（MDC11）、女性生殖器系及び産褥期疾患・異常妊娠分娩（MDC12）、血液・造血器・免疫臓器の疾患（MDC13）、新生児疾患・先天性奇形（MDC14）、小児疾患（MDC15）、外傷・中毒・熱傷（MDC16）、精神疾患（MDC17）、その他（MDC18）

収集期間： DPC 以外病院：平成 27 年 10 月～平成 28 年 3 月

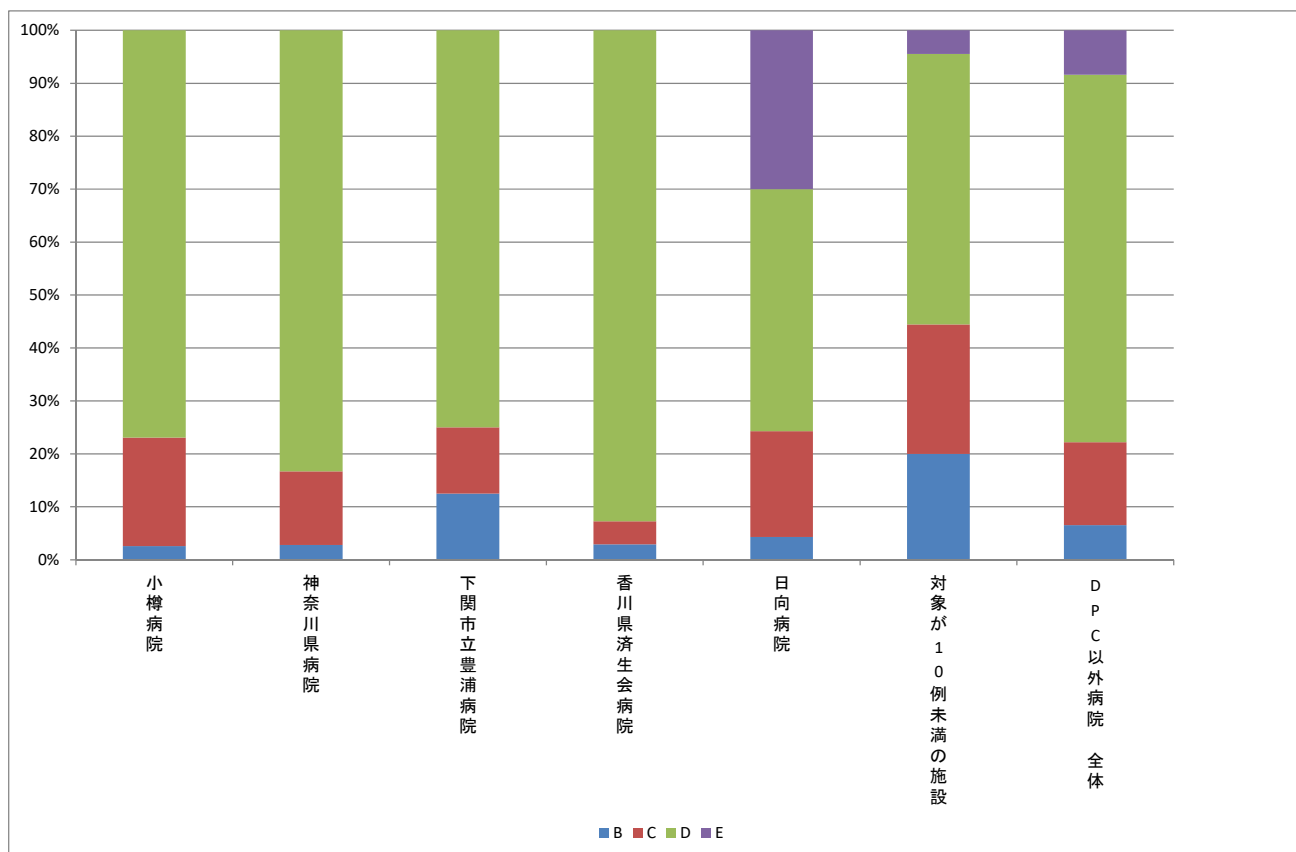
外科系学会社会保険委員会連合（外保連）は、外科的手技の技術的評価を目的として、各手技の難易度評価を行っています。具体的には、手術技術度区分（技術の難しさ）、手術直接協力者数（何人のチームで手術を行うのか）、手術所要時間などを勘案しながら難易度を A（初期臨床研修医レベル）、B（初期臨床研修修了者レベル）、C（基本領域の専門医レベル）、D（Subspecialty 領域の専門医もしくは基本領域の専門医更新者や指導医取得者レベル）、E（特殊技術を有する専門医レベル）の区分で設定しています。

本評価事業では DPC における主要診断群別に、各患者さんがどのような難易度の手術を受けたのかを分析し、その結果を示しました（B～E のみ）。

指標 10：手術難易度分類別の患者割合－神経系疾患（MDC01）－

医療機関種別	医療機関コード	医療機関名称	件数					%			
			計	B	C	D	E	B	C	D	E
DPC以外病院	012014956	小樽病院	39	1	8	30	0	2.6%	20.5%	76.9%	0.0%
DPC以外病院	140200014	神奈川県病院	36	1	5	30	0	2.8%	13.9%	83.3%	0.0%
DPC以外病院	357810895	下関市立豊浦病院	16	2	2	12	0	12.5%	12.5%	75.0%	0.0%
DPC以外病院	377011385	香川県済生会病院	69	2	3	64	0	2.9%	4.3%	92.8%	0.0%
DPC以外病院	458110194	日向病院	70	3	14	32	21	4.3%	20.0%	45.7%	30.0%
DPC以外病院		対象が10例未満の施設	45	9	11	23	2	20.0%	24.4%	51.1%	4.4%
		DPC以外病院 全体	275	18	43	191	23	6.5%	15.6%	69.5%	8.4%

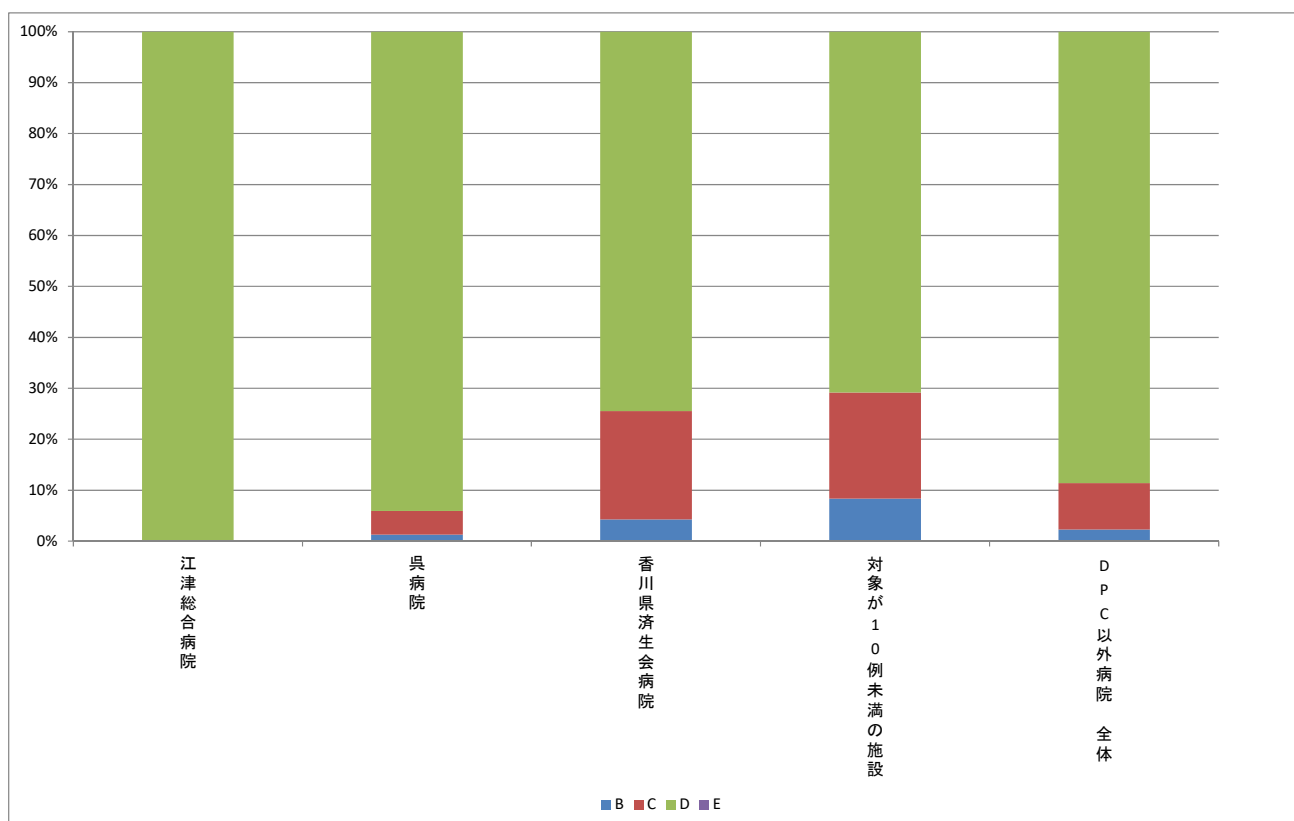
指標 10：手術難易度分類別の患者割合－神経系疾患（MDC01）－



指標 10：手術難易度分類別の患者割合－眼科系疾患（MDC02）－

医療機関種別	医療機関コード	医療機関名称	件数					%			
			計	B	C	D	E	B	C	D	E
DPC以外病院	320610758	江津総合病院	41	0	0	41	0	0.0%	0.0%	100.0%	0.0%
DPC以外病院	340511665	呉病院	237	3	11	223	0	1.3%	4.6%	94.1%	0.0%
DPC以外病院	377011385	香川県済生会病院	94	4	20	70	0	4.3%	21.3%	74.5%	0.0%
DPC以外病院		対象が10例未満の施設	24	2	5	17	0	8.3%	20.8%	70.8%	0.0%
		DPC以外病院 全体	396	9	36	351	0	2.3%	9.1%	88.6%	0.0%

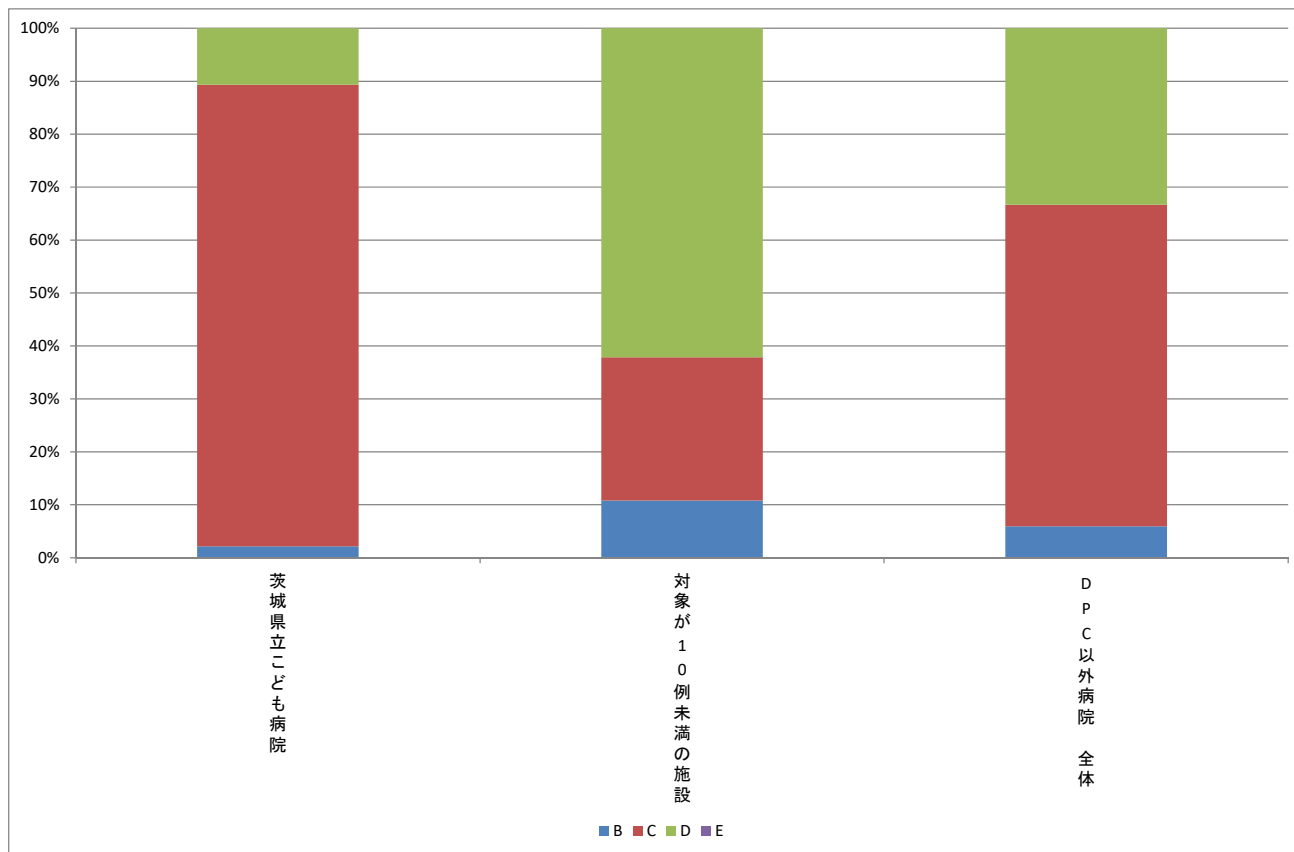
指標 10：手術難易度分類別の患者割合－眼科系疾患（MDC02）－



指標 10：手術難易度分類別の患者割合－耳鼻咽喉科系疾患（MDC03）－

医療機関種別	医療機関コード	医療機関名称	件数					%			
			計	B	C	D	E	B	C	D	E
DPC以外病院	080110213	茨城県立こども病院	47	1	41	5	0	2.1%	87.2%	10.6%	0.0%
DPC以外病院		対象が10例未満の施設	37	4	10	23	0	10.8%	27.0%	62.2%	0.0%
		DPC以外病院 全体	84	5	51	28	0	6.0%	60.7%	33.3%	0.0%

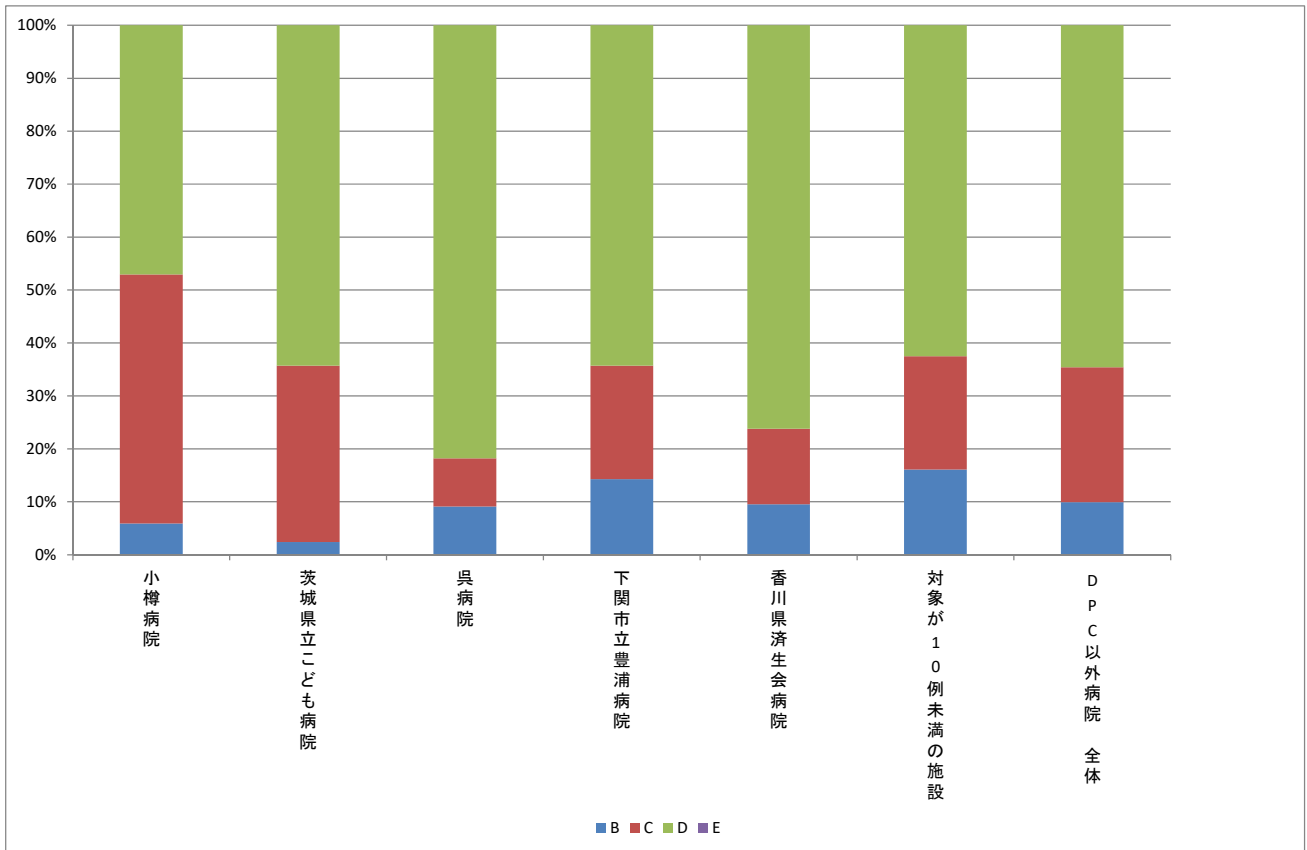
指標 10：手術難易度分類別の患者割合－耳鼻咽喉科系疾患（MDC03）－



指標 10：手術難易度分類別の患者割合－呼吸器系疾患（MDC04）－

医療機関種別	医療機関コード	医療機関名称	件数					%			
			計	B	C	D	E	B	C	D	E
DPC以外病院	012014956	小樽病院	17	1	8	8	0	5.9%	47.1%	47.1%	0.0%
DPC以外病院	080110213	茨城県立こども病院	42	1	14	27	0	2.4%	33.3%	64.3%	0.0%
DPC以外病院	340511665	呉病院	11	1	1	9	0	9.1%	9.1%	81.8%	0.0%
DPC以外病院	357810895	下関市立豊浦病院	14	2	3	9	0	14.3%	21.4%	64.3%	0.0%
DPC以外病院	377011385	香川県済生会病院	21	2	3	16	0	9.5%	14.3%	76.2%	0.0%
DPC以外病院		対象が10例未満の施設	56	9	12	35	0	16.1%	21.4%	62.5%	0.0%
		DPC以外病院 全体	161	16	41	104	0	9.9%	25.5%	64.6%	0.0%

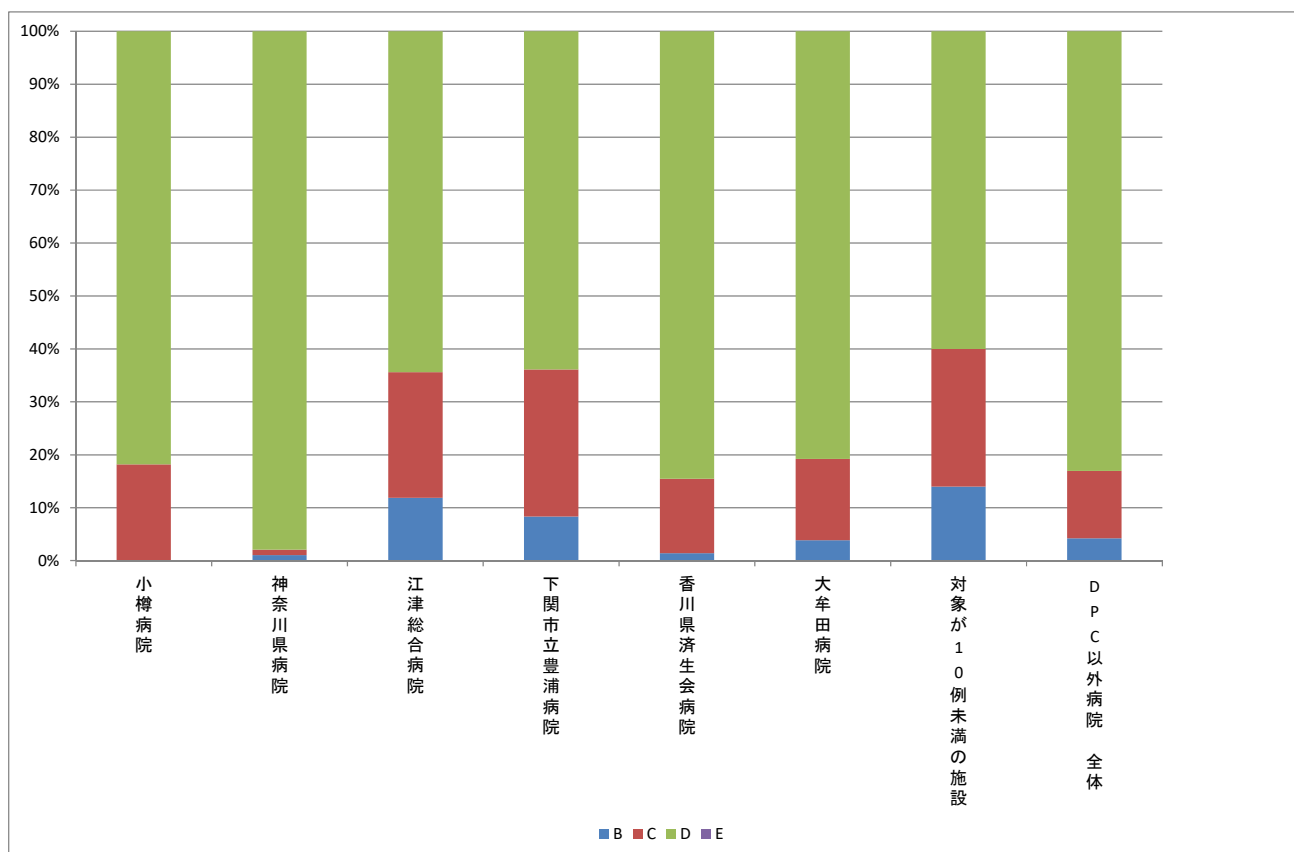
指標 10：手術難易度分類別の患者割合－呼吸器系疾患（MDC04）－



指標 10：手術難易度分類別の患者割合－循環器系疾患（MDC05）－

医療機関種別	医療機関コード	医療機関名称	計	件数					%				
				B	C	D	E	B	C	D	E		
DPC以外病院	012014956	小樽病院	22	0	4	18	0	0.0%	18.2%	81.8%	0.0%		
DPC以外病院	140200014	神奈川県病院	190	2	2	186	0	1.1%	1.1%	97.9%	0.0%		
DPC以外病院	320610758	江津総合病院	59	7	14	38	0	11.9%	23.7%	64.4%	0.0%		
DPC以外病院	357810895	下関市立豊浦病院	36	3	10	23	0	8.3%	27.8%	63.9%	0.0%		
DPC以外病院	377011385	香川県済生会病院	142	2	20	120	0	1.4%	14.1%	84.5%	0.0%		
DPC以外病院	404419164	大牟田病院	26	1	4	21	0	3.8%	15.4%	80.8%	0.0%		
DPC以外病院		対象が10例未満の施設	50	7	13	30	0	14.0%	26.0%	60.0%	0.0%		
DPC以外病院		DPC以外病院 全体	525	22	67	436	0	4.2%	12.8%	83.0%	0.0%		

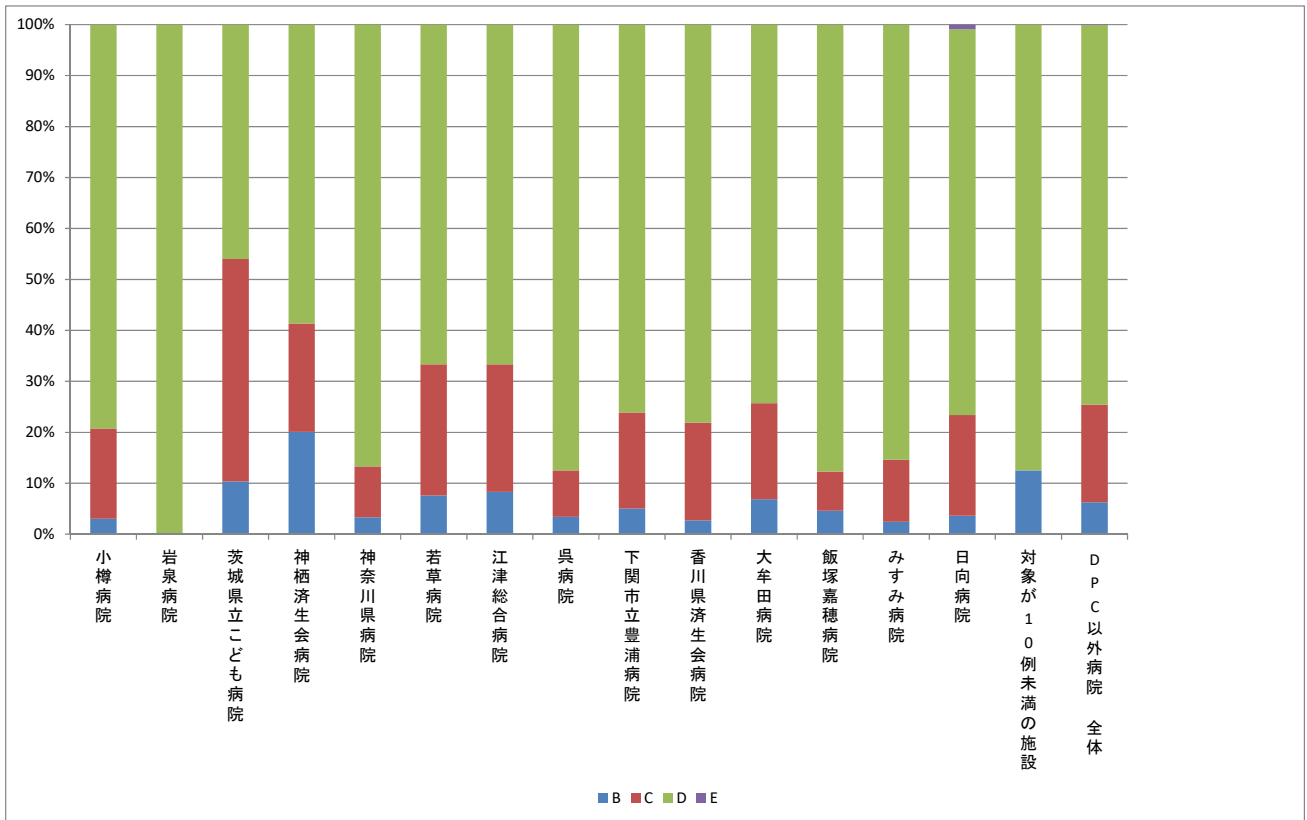
指標 10：手術難易度分類別の患者割合－循環器系疾患（MDC05）－



指標 10：手術難易度分類別の患者割合－消化器系疾患（MDC06）－

医療機関種別	医療機関コード	医療機関名称	件数					%				
			計	B	C	D	E	B	C	D	E	
DPC以外病院	012014956	小樽病院	164	5	29	130	0	3.0%	17.7%	79.3%	0.0%	
DPC以外病院	033010225	岩泉病院	17	0	0	17	0	0.0%	0.0%	100.0%	0.0%	
DPC以外病院	080110213	茨城県立こども病院	87	9	38	40	0	10.3%	43.7%	46.0%	0.0%	
DPC以外病院	082910222	神栖済生会病院	174	35	37	102	0	20.1%	21.3%	58.6%	0.0%	
DPC以外病院	140200014	神奈川県病院	30	1	3	26	0	3.3%	10.0%	86.7%	0.0%	
DPC以外病院	140800102	若草病院	105	8	27	70	0	7.6%	25.7%	66.7%	0.0%	
DPC以外病院	320610758	江津総合病院	24	2	6	16	0	8.3%	25.0%	66.7%	0.0%	
DPC以外病院	340511665	呉病院	88	3	8	77	0	3.4%	9.1%	87.5%	0.0%	
DPC以外病院	357810895	下関市立豊浦病院	159	8	30	121	0	5.0%	18.9%	76.1%	0.0%	
DPC以外病院	377011385	香川県済生会病院	292	8	56	228	0	2.7%	19.2%	78.1%	0.0%	
DPC以外病院	404419164	大牟田病院	218	15	41	162	0	6.9%	18.8%	74.3%	0.0%	
DPC以外病院	405519616	飯塚嘉穂病院	65	3	5	57	0	4.6%	7.7%	87.7%	0.0%	
DPC以外病院	438212331	みすみ病院	82	2	10	70	0	2.4%	12.2%	85.4%	0.0%	
DPC以外病院	458110194	日向病院	218	8	43	165	2	3.7%	19.7%	75.7%	0.9%	
DPC以外病院		対象が10例未満の施設	16	2	0	14	0	12.5%	0.0%	87.5%	0.0%	
		DPC以外病院 全体	1739	109	333	1295	2	6.3%	19.1%	74.5%	0.1%	

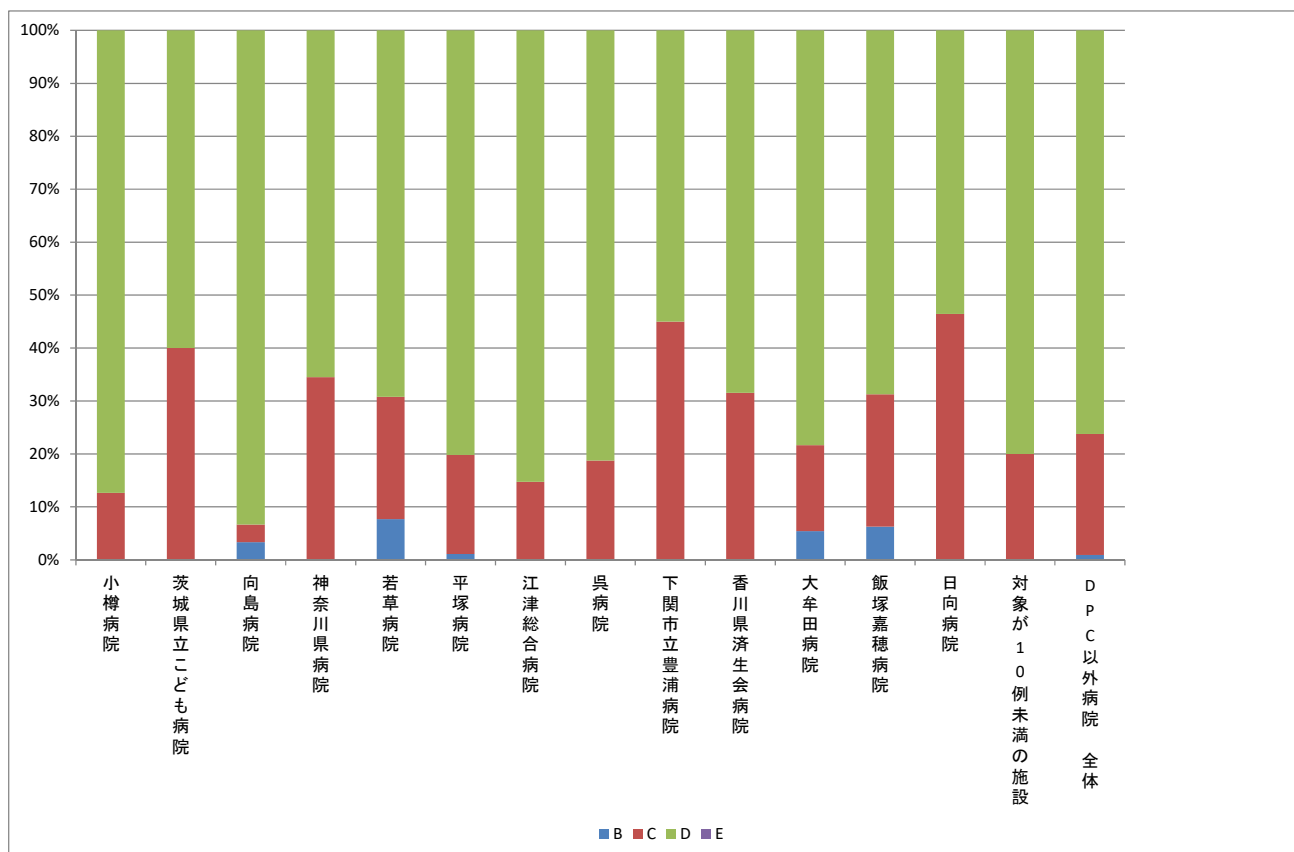
指標 10：手術難易度分類別の患者割合－消化器系疾患（MDC06）－



指標 10：手術難易度分類別の患者割合－筋骨格系疾患（MDC07）－

医療機関種別	医療機関コード	医療機関名称	件数					%				
			計	B	C	D	E	B	C	D	E	
DPC以外病院	012014956	小樽病院	166	0	21	145	0	0.0%	12.7%	87.3%	0.0%	
DPC以外病院	080110213	茨城県立こども病院	10	0	4	6	0	0.0%	40.0%	60.0%	0.0%	
DPC以外病院	130710764	向島病院	30	1	1	28	0	3.3%	3.3%	93.3%	0.0%	
DPC以外病院	140200014	神奈川県病院	58	0	20	38	0	0.0%	34.5%	65.5%	0.0%	
DPC以外病院	140800102	若草病院	13	1	3	9	0	7.7%	23.1%	69.2%	0.0%	
DPC以外病院	142000628	平塚病院	91	1	17	73	0	1.1%	18.7%	80.2%	0.0%	
DPC以外病院	320610758	江津総合病院	34	0	5	29	0	0.0%	14.7%	85.3%	0.0%	
DPC以外病院	340511665	呉病院	16	0	3	13	0	0.0%	18.8%	81.3%	0.0%	
DPC以外病院	357810895	下関市立豊浦病院	20	0	9	11	0	0.0%	45.0%	55.0%	0.0%	
DPC以外病院	377011385	香川県済生会病院	149	0	47	102	0	0.0%	31.5%	68.5%	0.0%	
DPC以外病院	404419164	大牟田病院	37	2	6	29	0	5.4%	16.2%	78.4%	0.0%	
DPC以外病院	405519616	飯塚嘉穂病院	16	1	4	11	0	6.3%	25.0%	68.8%	0.0%	
DPC以外病院	458110194	日向病院	28	0	13	15	0	0.0%	46.4%	53.6%	0.0%	
DPC以外病院		対象が10例未満の施設	10	0	2	8	0	0.0%	20.0%	80.0%	0.0%	
		DPC以外病院 全体	678	6	155	517	0	0.9%	22.9%	76.3%	0.0%	

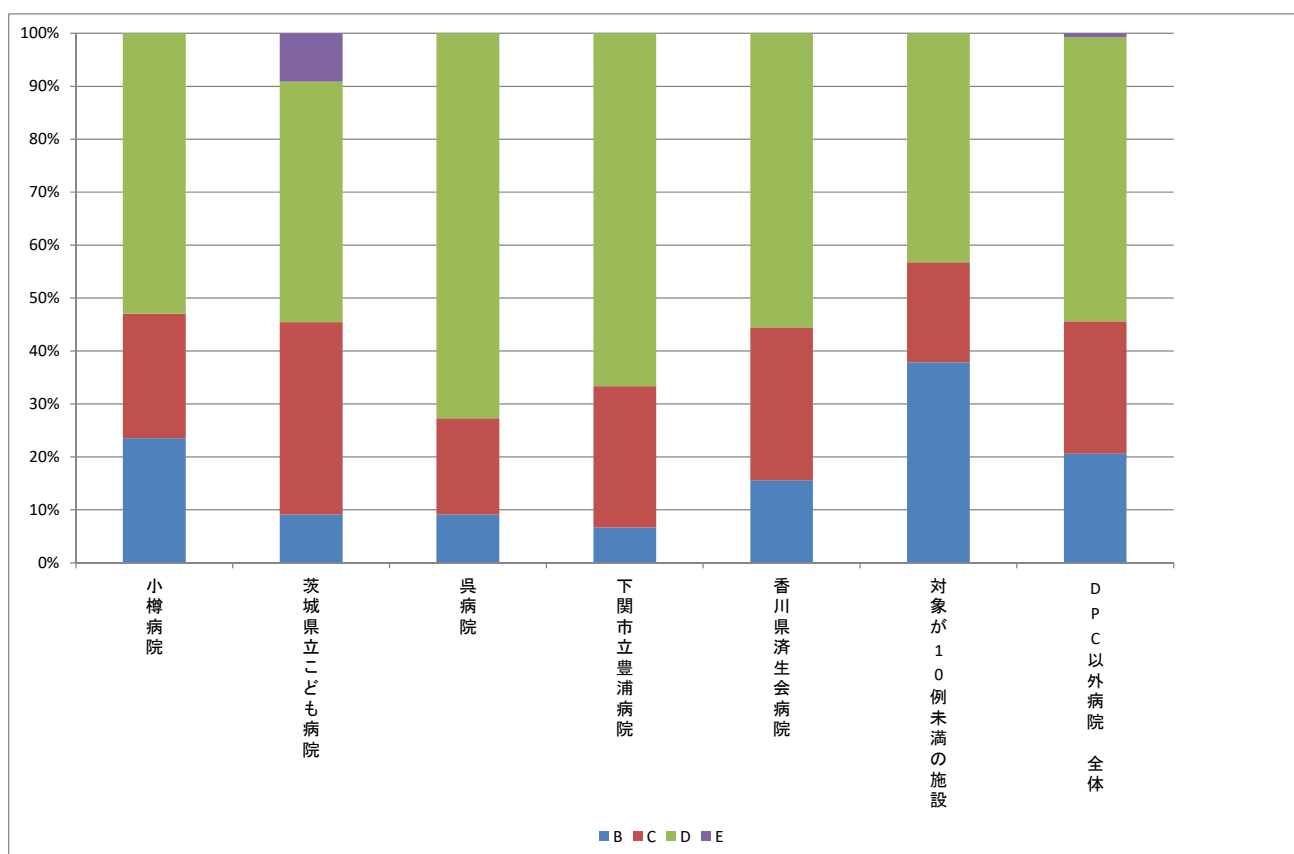
指標 10：手術難易度分類別の患者割合－筋骨格系疾患（MDC07）－



指標 10：手術難易度分類別の患者割合－皮膚・皮下組織の疾患（MDC08）－

医療機関種別	医療機関コード	医療機関名称	件数					%			
			計	B	C	D	E	B	C	D	E
DPC以外病院	012014956	小樽病院	17	4	4	9	0	23.5%	23.5%	52.9%	0.0%
DPC以外病院	080110213	茨城県立こども病院	11	1	4	5	1	9.1%	36.4%	45.5%	9.1%
DPC以外病院	340511665	呉病院	11	1	2	8	0	9.1%	18.2%	72.7%	0.0%
DPC以外病院	357810895	下関市立豊浦病院	15	1	4	10	0	6.7%	26.7%	66.7%	0.0%
DPC以外病院	377011385	香川県済生会病院	45	7	13	25	0	15.6%	28.9%	55.6%	0.0%
DPC以外病院		対象が10例未満の施設	37	14	7	16	0	37.8%	18.9%	43.2%	0.0%
		DPC以外病院 全体	136	28	34	73	1	20.6%	25.0%	53.7%	0.7%

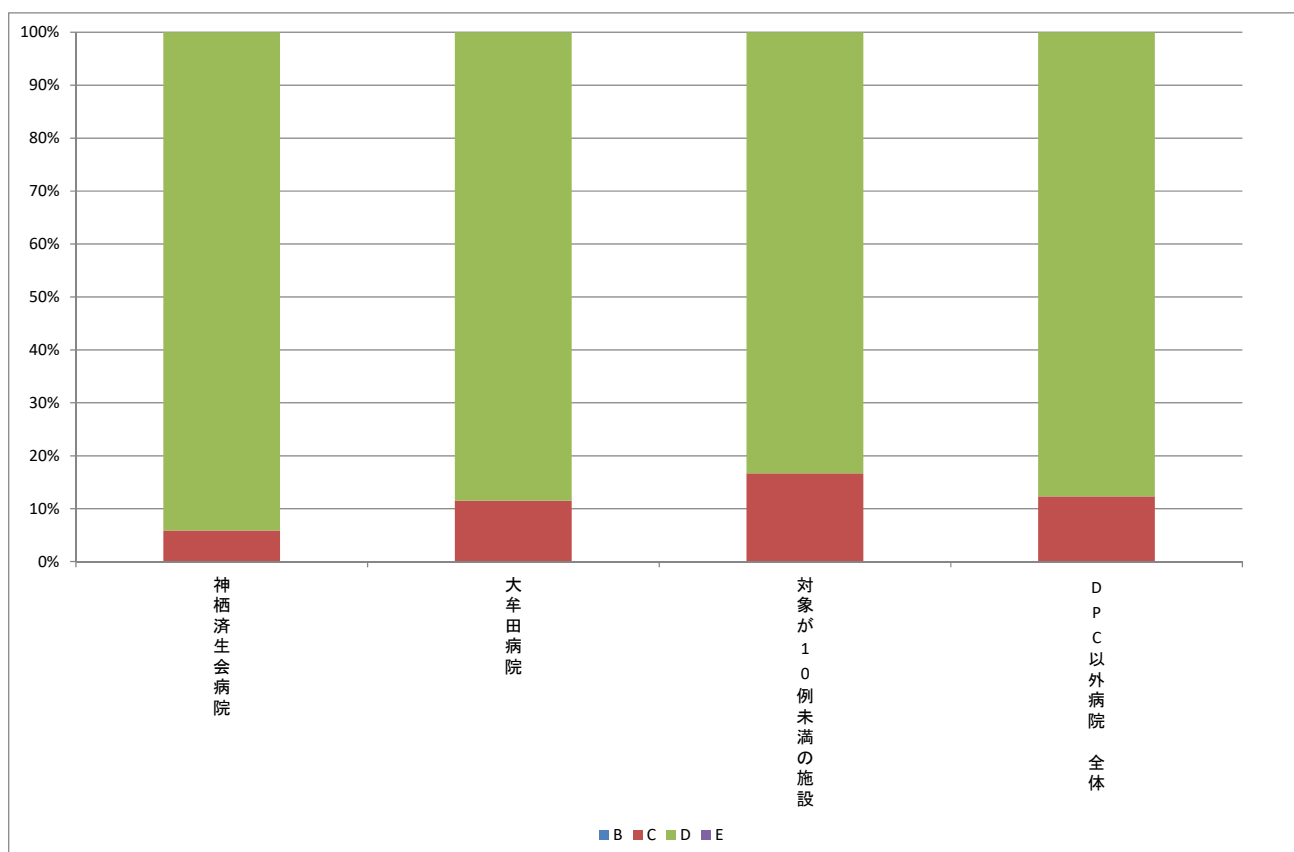
指標 10：手術難易度分類別の患者割合－皮膚・皮下組織の疾患（MDC08）－



指標 10：手術難易度分類別の患者割合－乳房の疾患（MDC09）－

医療機関種別	医療機関コード	医療機関名称	計	件数					%				
				B	C	D	E	B	C	D	E		
DPC以外病院	082910222	神栖済生会病院	17	0	1	16	0	0.0%	5.9%	94.1%	0.0%		
DPC以外病院	404419164	大牟田病院	26	0	3	23	0	0.0%	11.5%	88.5%	0.0%		
DPC以外病院		対象が10例未満の施設	30	0	5	25	0	0.0%	16.7%	83.3%	0.0%		
		DPC以外病院 全体	73	0	9	64	0	0.0%	12.3%	87.7%	0.0%		

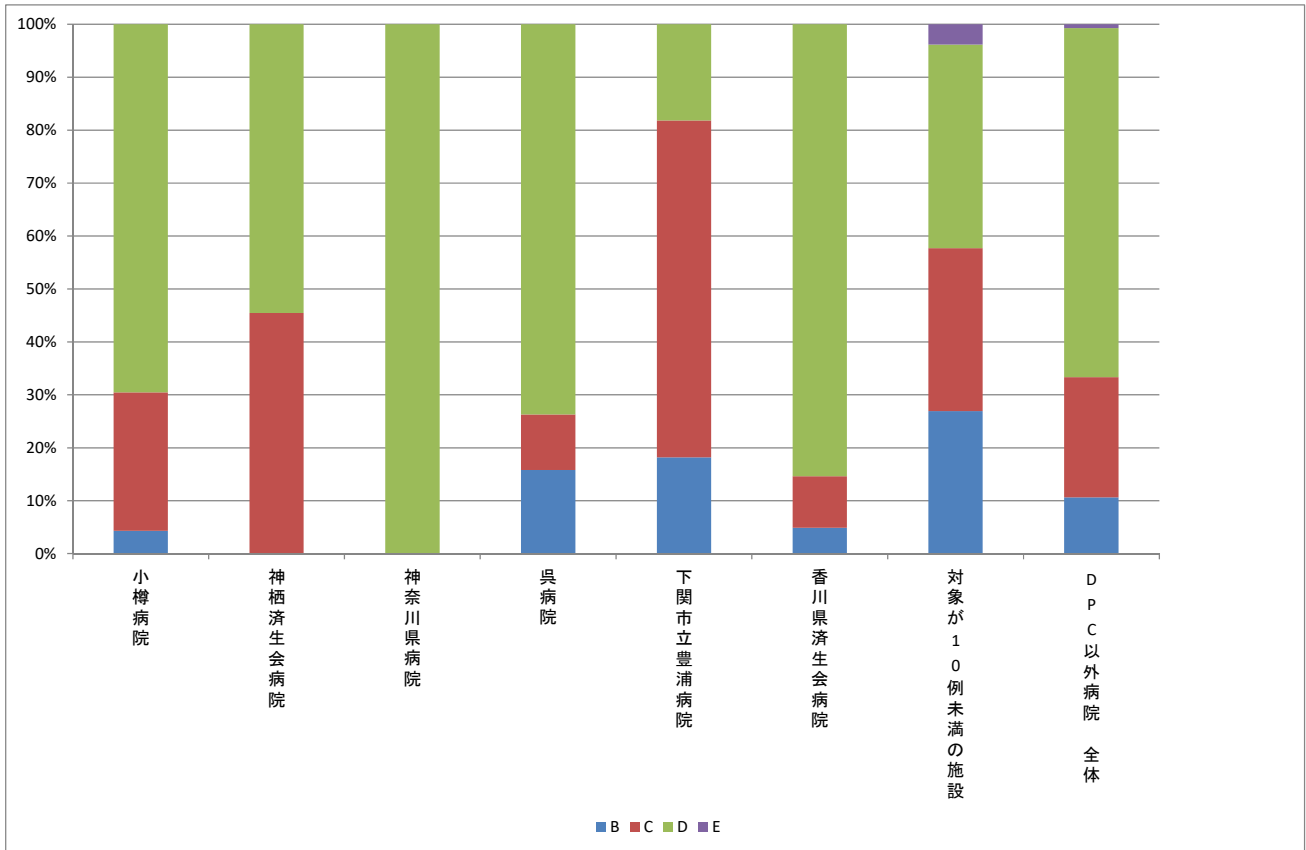
指標 10：手術難易度分類別の患者割合－乳房の疾患（MDC09）－



指標 10：手術難易度分類別の患者割合－内分泌・栄養・代謝に関する疾患（MDC10）－

医療機関種別	医療機関コード	医療機関名称	計	件数					%				
				B	C	D	E	B	C	D	E		
DPC以外病院	012014956	小樽病院	23	1	6	16	0	4.3%	26.1%	69.6%	0.0%		
DPC以外病院	082910222	神栖済生会病院	11	0	5	6	0	0.0%	45.5%	54.5%	0.0%		
DPC以外病院	140200014	神奈川県病院	10	0	0	10	0	0.0%	0.0%	100.0%	0.0%		
DPC以外病院	340511665	呉病院	19	3	2	14	0	15.8%	10.5%	73.7%	0.0%		
DPC以外病院	357810895	下関市立豊浦病院	11	2	7	2	0	18.2%	63.6%	18.2%	0.0%		
DPC以外病院	377011385	香川県済生会病院	41	2	4	35	0	4.9%	9.8%	85.4%	0.0%		
DPC以外病院		対象が10例未満の施設	26	7	8	10	1	26.9%	30.8%	38.5%	3.8%		
DPC以外病院		DPC以外病院 全体	141	15	32	93	1	10.6%	22.7%	66.0%	0.7%		

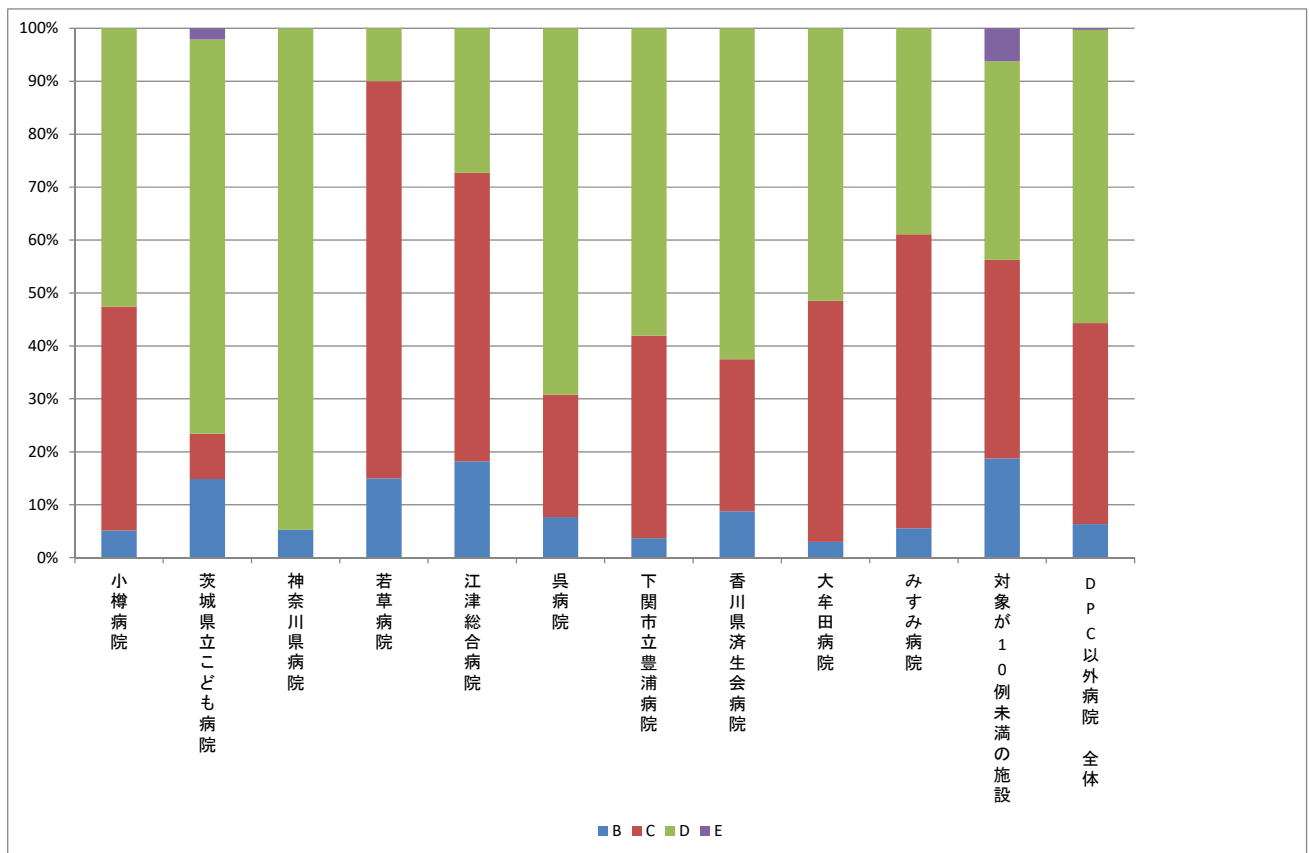
指標 10：手術難易度分類別の患者割合－内分泌・栄養・代謝に関する疾患（MDC10）－



指標 10：手術難易度分類別の患者割合－腎・尿路系及び男性生殖器系疾患（MDC11）－

医療機関種別	医療機関コード	医療機関名称	件数					%			
			計	B	C	D	E	B	C	D	E
DPC以外病院	012014956	小樽病院	175	9	74	92	0	5.1%	42.3%	52.6%	0.0%
DPC以外病院	080110213	茨城県立こども病院	47	7	4	35	1	14.9%	8.5%	74.5%	2.1%
DPC以外病院	140200014	神奈川県病院	19	1	0	18	0	5.3%	0.0%	94.7%	0.0%
DPC以外病院	140800102	若草病院	20	3	15	2	0	15.0%	75.0%	10.0%	0.0%
DPC以外病院	320610758	江津総合病院	11	2	6	3	0	18.2%	54.5%	27.3%	0.0%
DPC以外病院	340511665	呉病院	13	1	3	9	0	7.7%	23.1%	69.2%	0.0%
DPC以外病院	357810895	下関市立豊浦病院	162	6	62	94	0	3.7%	38.3%	58.0%	0.0%
DPC以外病院	377011385	香川県済生会病院	80	7	23	50	0	8.8%	28.8%	62.5%	0.0%
DPC以外病院	404419164	大牟田病院	134	4	61	69	0	3.0%	45.5%	51.5%	0.0%
DPC以外病院	438212331	みすみ病院	18	1	10	7	0	5.6%	55.6%	38.9%	0.0%
DPC以外病院		対象が10例未満の施設	16	3	6	6	1	18.8%	37.5%	37.5%	6.3%
DPC以外病院		DPC以外病院 全体	695	44	264	385	2	6.3%	38.0%	55.4%	0.3%

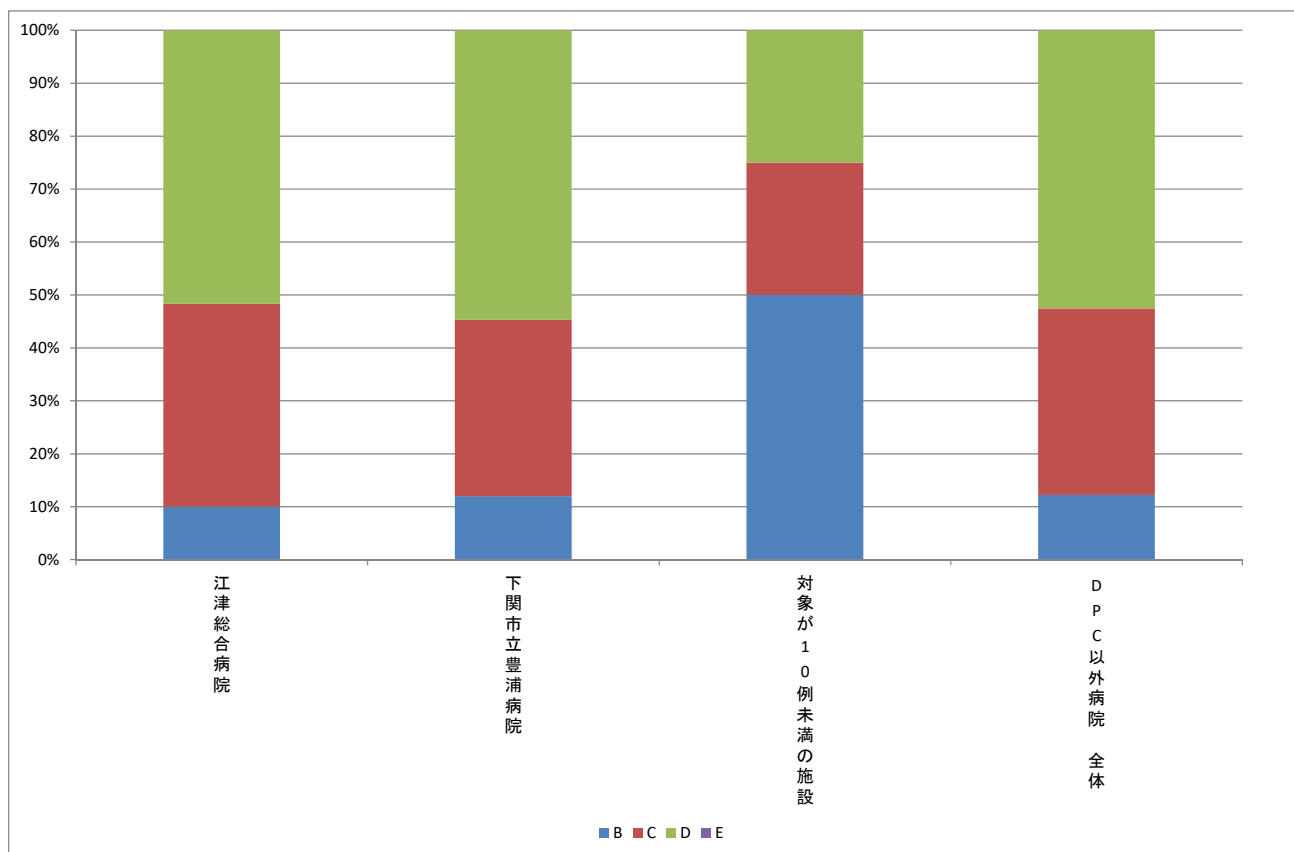
指標 10：手術難易度分類別の患者割合－腎・尿路系及び男性生殖器系疾患（MDC11）－



指標 10：手術難易度分類別の患者割合－女性生殖器系及び産褥期疾患・異常妊娠分娩（MDC12）

医療機関種別	医療機関コード	医療機関名称	計	件数					%				
				B	C	D	E	B	C	D	E		
DPC以外病院	320610758	江津総合病院	60	6	23	31	0	10.0%	38.3%	51.7%	0.0%		
DPC以外病院	357810895	下関市立豊浦病院	75	9	25	41	0	12.0%	33.3%	54.7%	0.0%		
DPC以外病院		対象が10例未満の施設	4	2	1	1	0	50.0%	25.0%	25.0%	0.0%		
		DPC以外病院 全体	139	17	49	73	0	12.2%	35.3%	52.5%	0.0%		

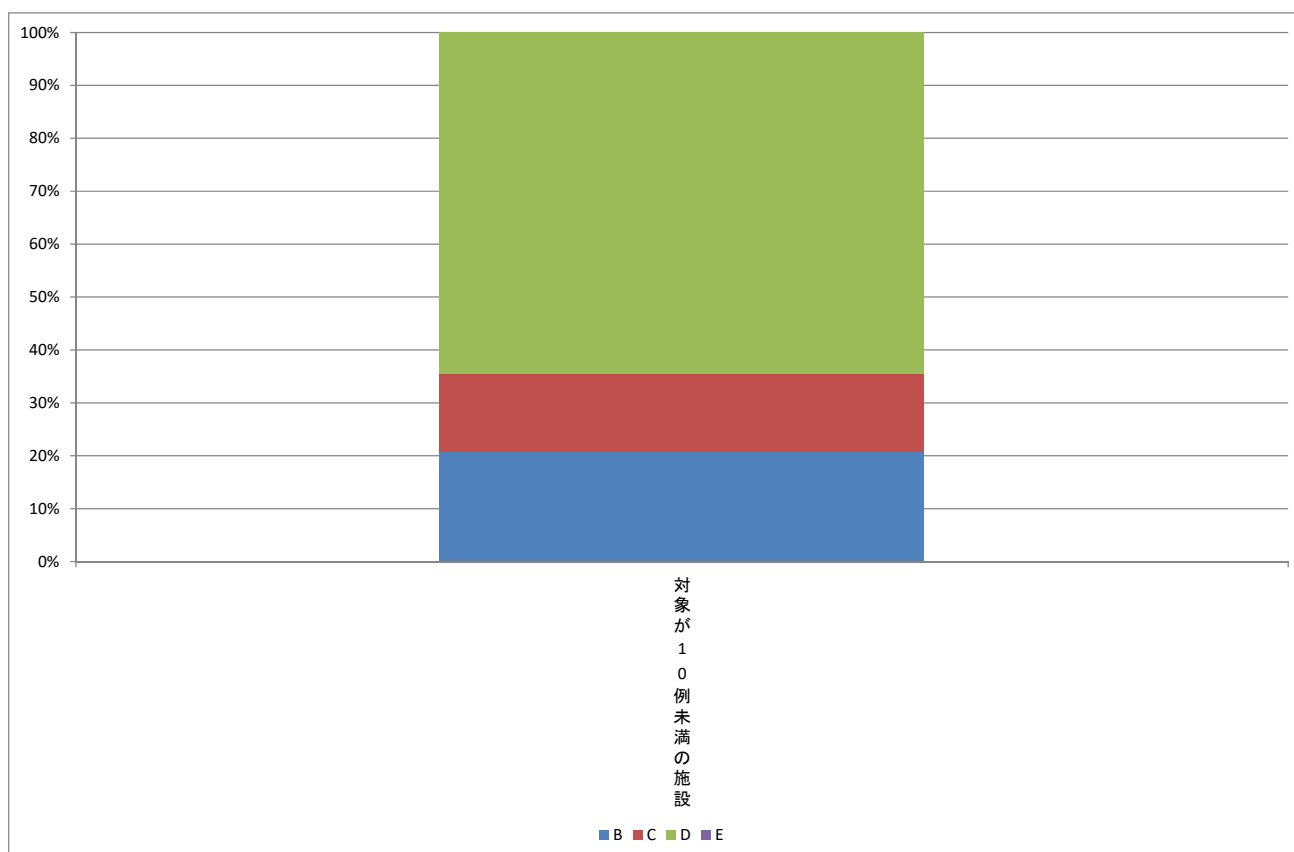
指標 10：手術難易度分類別の患者割合－女性生殖器系及び産褥期疾患・異常妊娠分娩（MDC12）



指標 10：手術難易度分類別の患者割合－血液・造血器・免疫臓器の疾患（MDC13）

医療機関種別	医療機関コード	医療機関名称	計	件数					%				
				B	C	D	E	B	C	D	E		
DPC以外病院		対象が10例未満の施設	48	10	7	31	0	20.8%	14.6%	64.6%	0.0%		

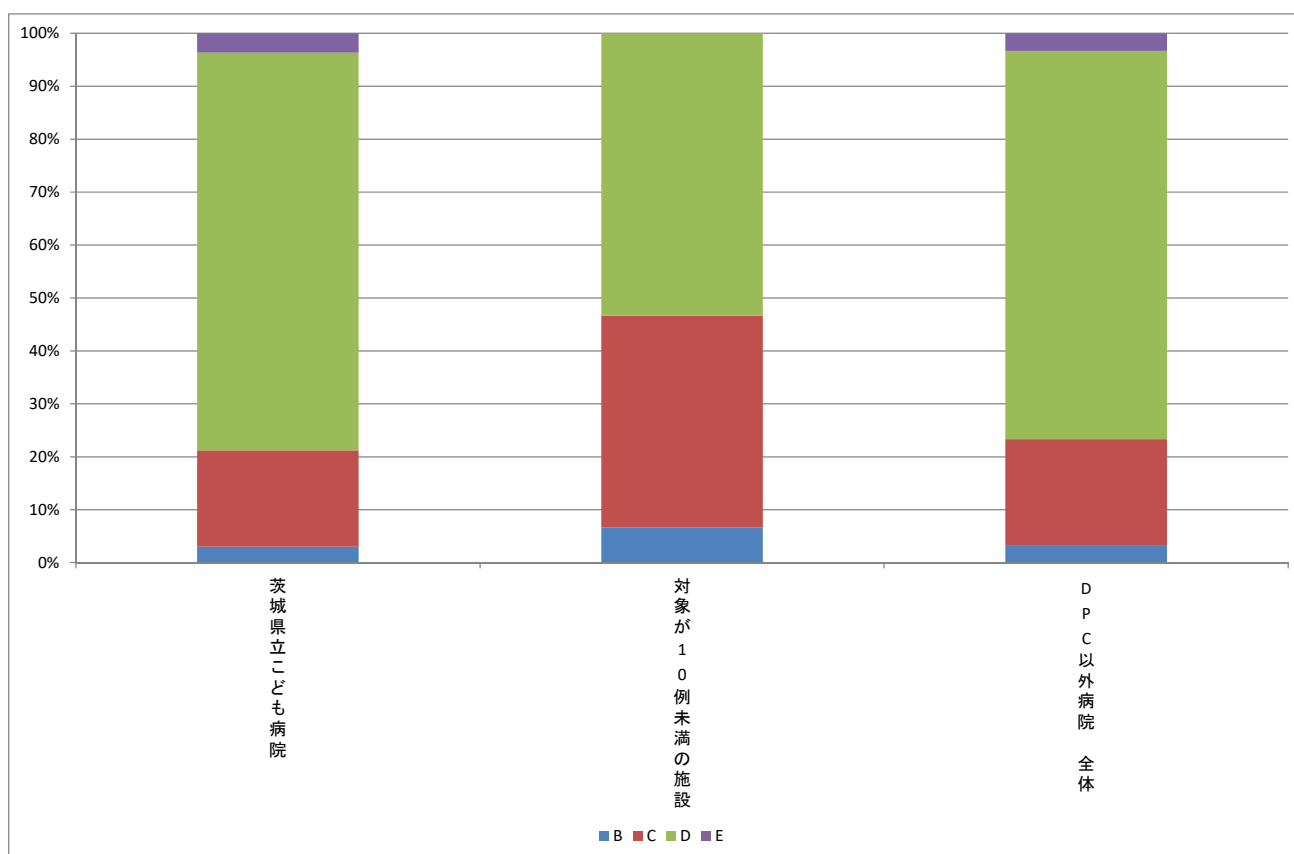
指標 10：手術難易度分類別の患者割合－血液・造血器・免疫臓器の疾患（MDC13）



指標 10：手術難易度分類別の患者割合－新生児疾患・先天性奇形（MDC14）－

医療機関種別	医療機関コード	医療機関名称	計	件数					%			
				B	C	D	E	B	C	D	E	
DPC以外病院	080110213	茨城県立こども病院	165	5	30	124	6	3.0%	18.2%	75.2%	3.6%	
DPC以外病院		対象が10例未満の施設	15	1	6	8	0	6.7%	40.0%	53.3%	0.0%	
		DPC以外病院 全体	180	6	36	132	6	3.3%	20.0%	73.3%	3.3%	

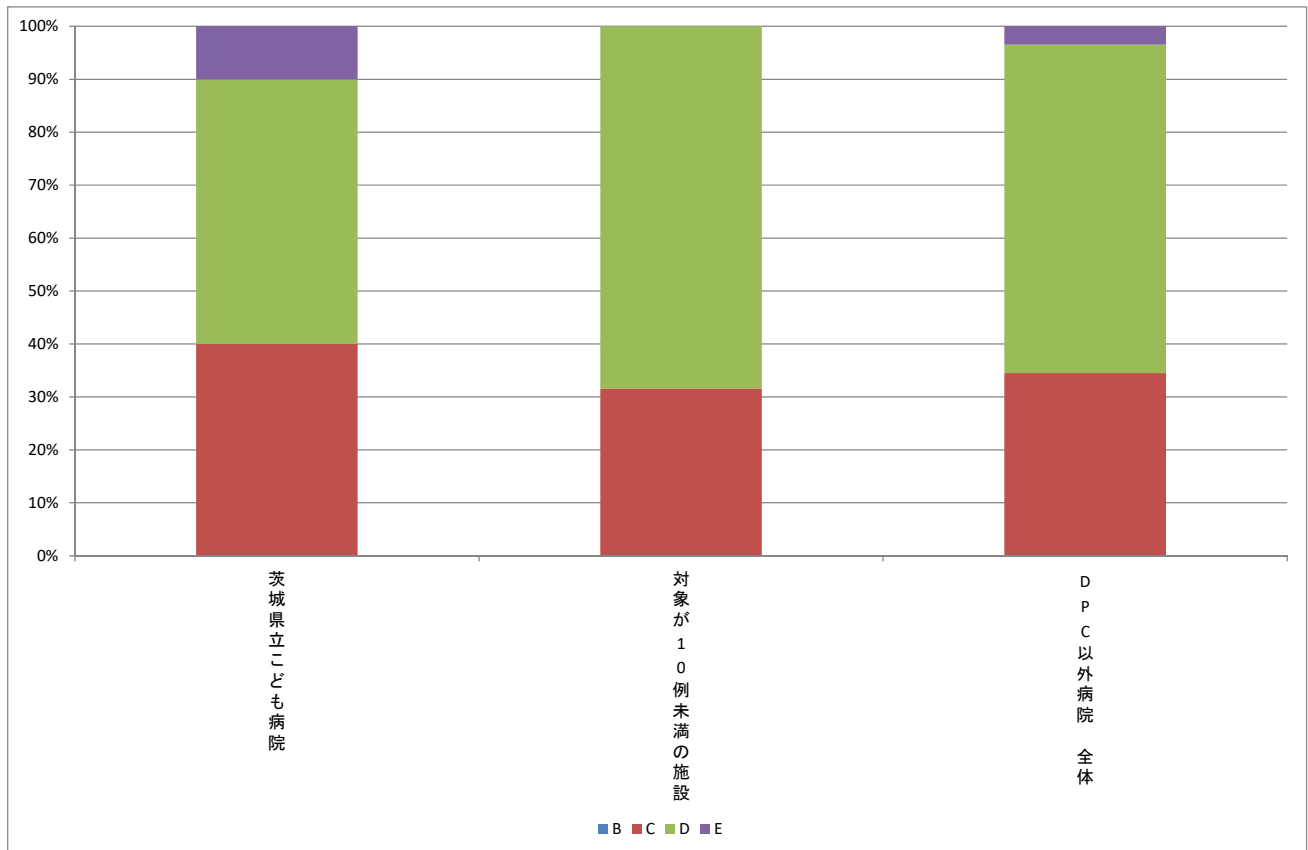
指標 10：手術難易度分類別の患者割合－新生児疾患・先天性奇形（MDC14）－



指標 10：手術難易度分類別の患者割合－小児疾患（MDC15）－

医療機関種別	医療機関コード	医療機関名称	件数					%				
			計	B	C	D	E	B	C	D	E	
DPC以外病院	080110213	茨城県立こども病院	10	0	4	5	1	0.0%	40.0%	50.0%	10.0%	
DPC以外病院		対象が10例未満の施設	19	0	6	13	0	0.0%	31.6%	68.4%	0.0%	
		DPC以外病院 全体	29	0	10	18	1	0.0%	34.5%	62.1%	3.4%	

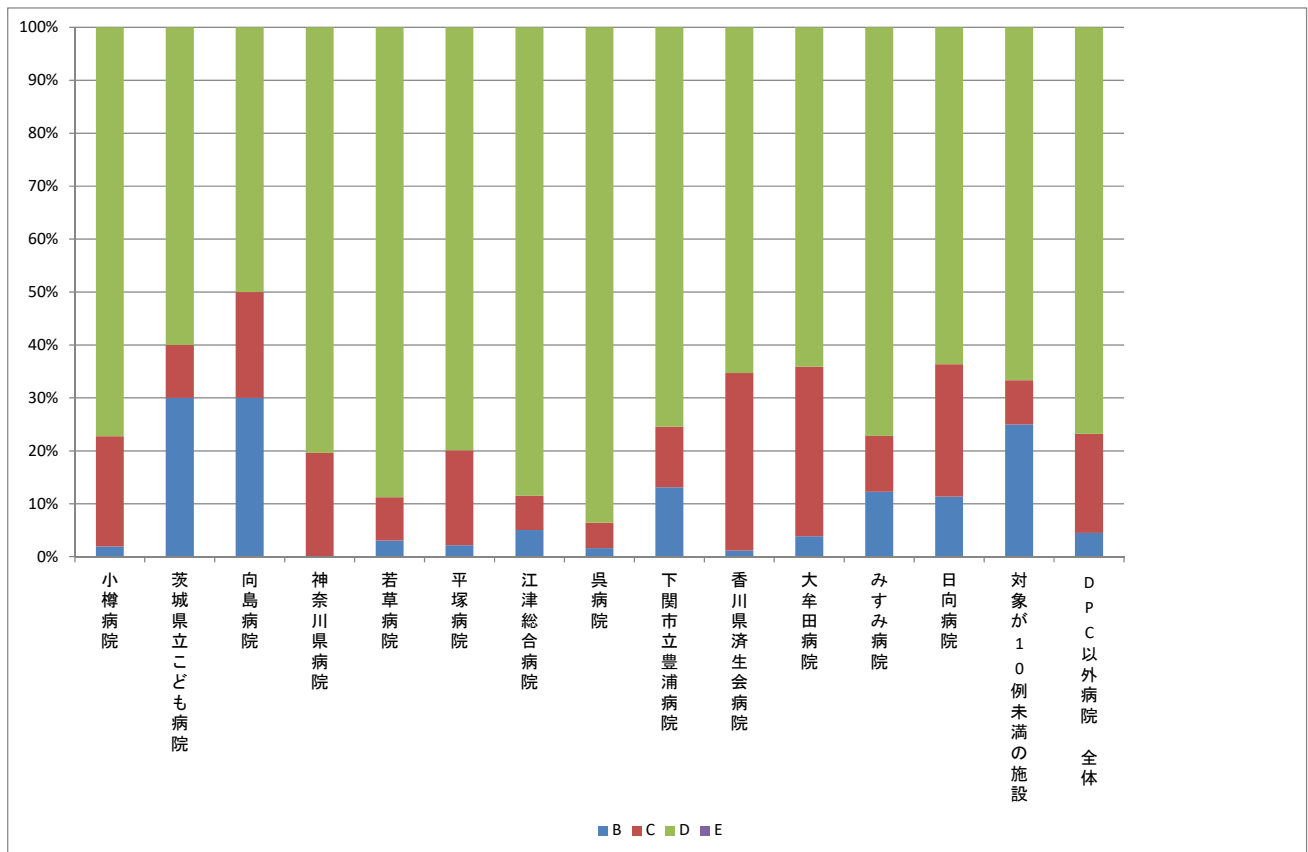
指標 10：手術難易度分類別の患者割合－小児疾患（MDC15）－



指標 10：手術難易度分類別の患者割合－外傷・中毒・熱傷（MDC16）－

医療機関種別	医療機関コード	医療機関名称	件数					%			
			計	B	C	D	E	B	C	D	E
DPC以外病院	012014956	小樽病院	312	6	65	241	0	1.9%	20.8%	77.2%	0.0%
DPC以外病院	080110213	茨城県立こども病院	10	3	1	6	0	30.0%	10.0%	60.0%	0.0%
DPC以外病院	130710764	向島病院	10	3	2	5	0	30.0%	20.0%	50.0%	0.0%
DPC以外病院	140200014	神奈川県病院	56	0	11	45	0	0.0%	19.6%	80.4%	0.0%
DPC以外病院	140800102	若草病院	98	3	8	87	0	3.1%	8.2%	88.8%	0.0%
DPC以外病院	142000628	平塚病院	184	4	33	147	0	2.2%	17.9%	79.9%	0.0%
DPC以外病院	320610758	江津総合病院	139	7	9	123	0	5.0%	6.5%	88.5%	0.0%
DPC以外病院	340511665	呉病院	62	1	3	58	0	1.6%	4.8%	93.5%	0.0%
DPC以外病院	357810895	下関市立豊浦病院	61	8	7	46	0	13.1%	11.5%	75.4%	0.0%
DPC以外病院	377011385	香川県済生会病院	173	2	58	113	0	1.2%	33.5%	65.3%	0.0%
DPC以外病院	404419164	大牟田病院	78	3	25	50	0	3.8%	32.1%	64.1%	0.0%
DPC以外病院	438212331	みすみ病院	57	7	6	44	0	12.3%	10.5%	77.2%	0.0%
DPC以外病院	458110194	日向病院	88	10	22	56	0	11.4%	25.0%	63.6%	0.0%
DPC以外病院		対象が10例未満の施設	12	3	1	8	0	25.0%	8.3%	66.7%	0.0%
		DPC以外病院 全体	1340	60	251	1029	0	4.5%	18.7%	76.8%	0.0%

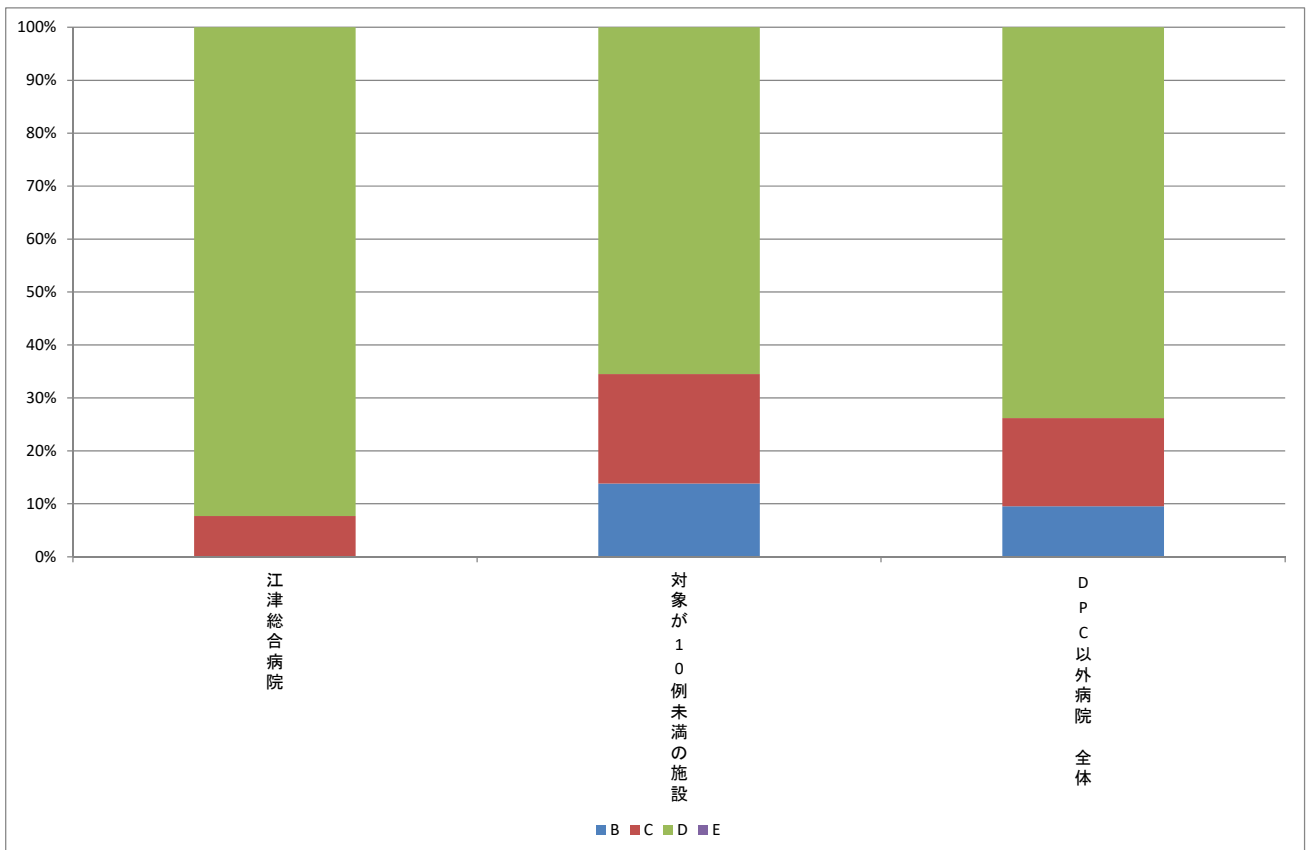
指標 10：手術難易度分類別の患者割合－外傷・中毒・熱傷（MDC16）－



指標 10：手術難易度分類別の患者割合－精神疾患（MDC17）－

医療機関種別	医療機関コード	医療機関名称	件数					%			
			計	B	C	D	E	B	C	D	E
DPC以外病院	320610758	江津総合病院	13	0	1	12	0	0.0%	7.7%	92.3%	0.0%
DPC以外病院		対象が10例未満の施設	29	4	6	19	0	13.8%	20.7%	65.5%	0.0%
		DPC以外病院 全体	42	4	7	31	0	9.5%	16.7%	73.8%	0.0%

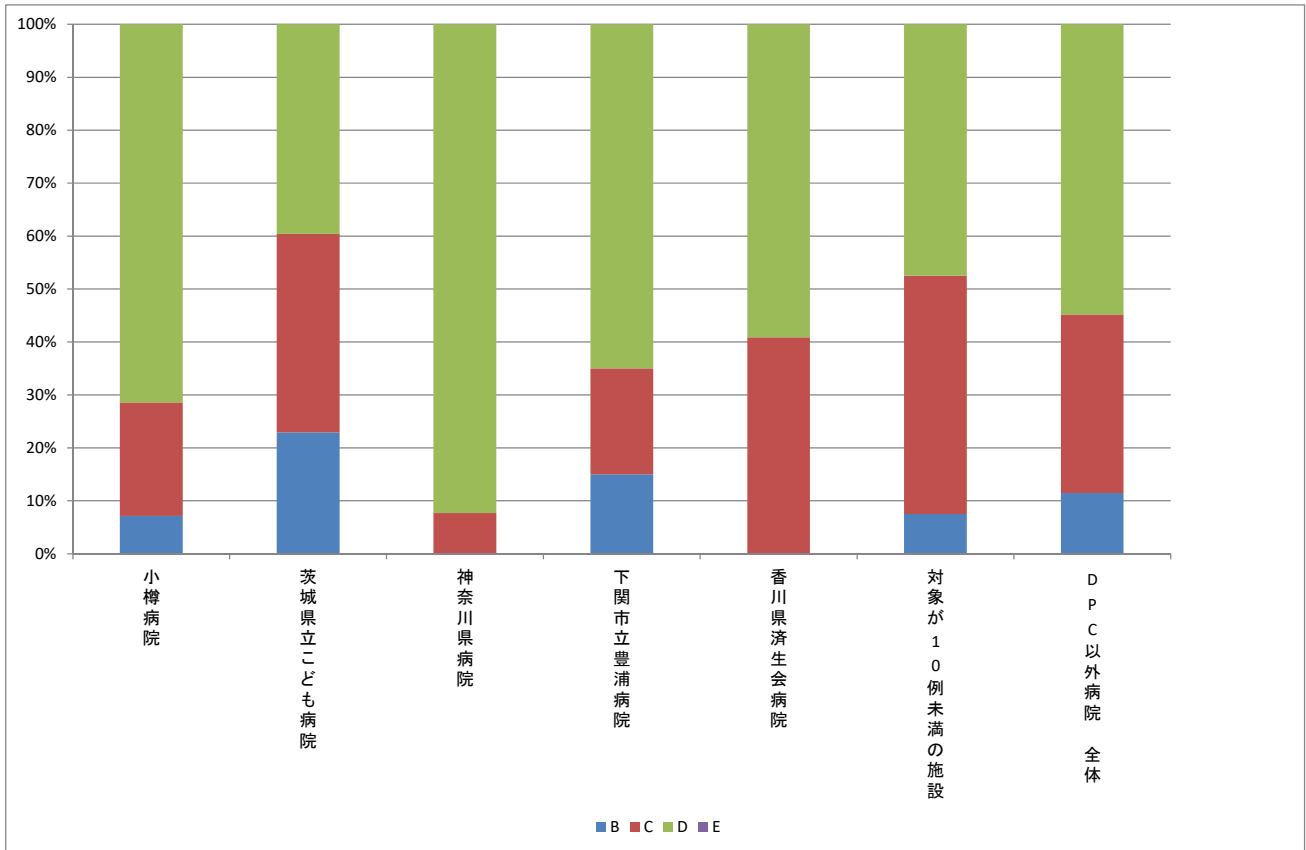
指標 10：手術難易度分類別の患者割合－精神疾患（MDC17）－



指標 10：手術難易度分類別の患者割合－その他（MDC18）－

医療機関種別	医療機関コード	医療機関名称	件数					%			
			計	B	C	D	E	B	C	D	E
DPC以外病院	012014956	小樽病院	14	1	3	10	0	7.1%	21.4%	71.4%	0.0%
DPC以外病院	080110213	茨城県立こども病院	48	11	18	19	0	22.9%	37.5%	39.6%	0.0%
DPC以外病院	140200014	神奈川県病院	13	0	1	12	0	0.0%	7.7%	92.3%	0.0%
DPC以外病院	357810895	下関市立豊浦病院	20	3	4	13	0	15.0%	20.0%	65.0%	0.0%
DPC以外病院	377011385	香川県済生会病院	22	0	9	13	0	0.0%	40.9%	59.1%	0.0%
DPC以外病院		対象が10例未満の施設	40	3	18	19	0	7.5%	45.0%	47.5%	0.0%
		DPC以外病院 全体	157	18	53	86	0	11.5%	33.8%	54.8%	0.0%

指標 10：手術難易度分類別の患者割合－その他（MDC18）－



(11)急性期病棟における退院調整の実施率

分子：分母のうち、「退院調整加算 1」が算定された患者数

分母：65 歳以上の退院患者数

ただし、以下の場合を除外する。

・退院時転帰が死亡であった患者

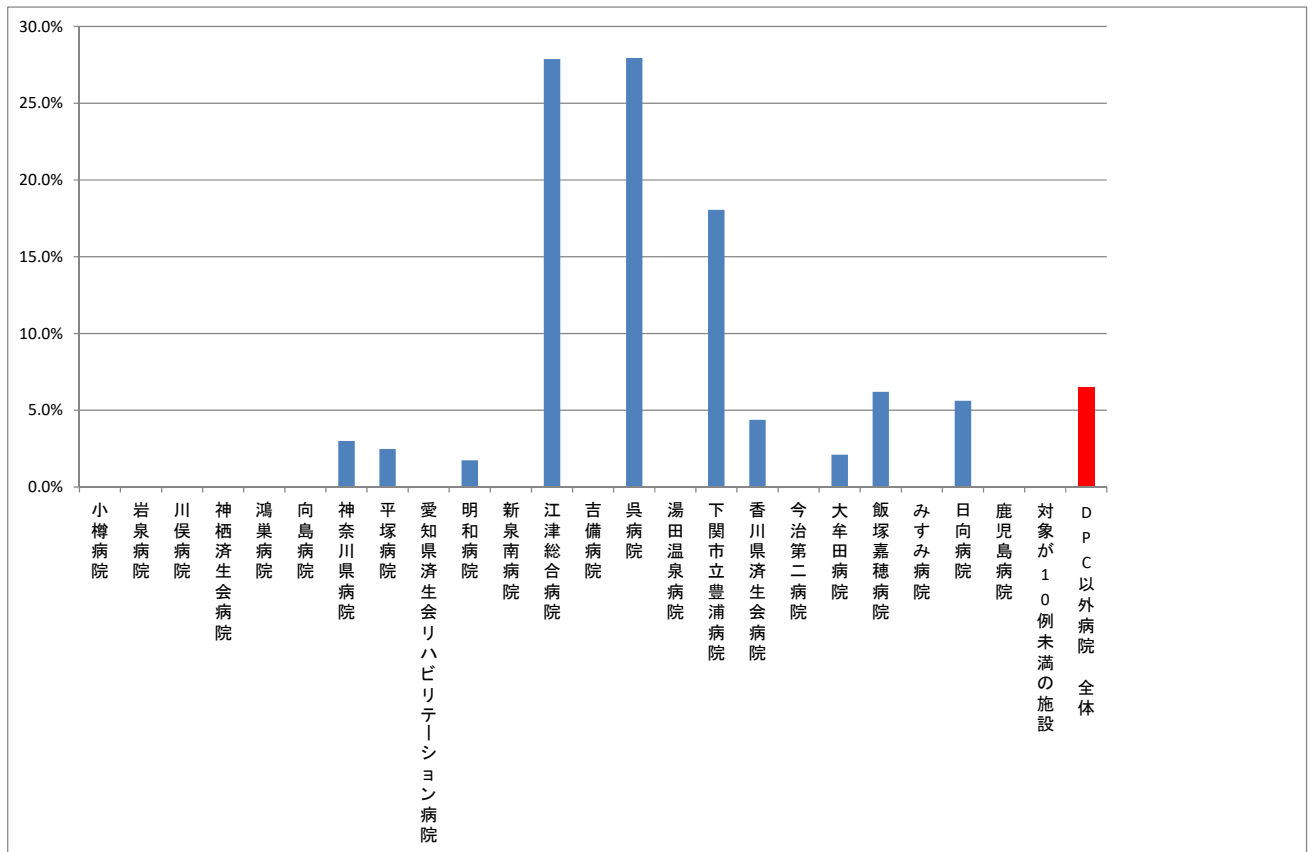
収集期間： DPC 以外病院：平成 27 年 10 月～平成 28 年 3 月

急性期病棟は急性期にある患者の治療を行う場所であり、リハビリテーションや慢性期の治療を必要とする患者のケアの場所としては適切ではありません。患者がその病態にあった継続的な医療ケアを受けられることができるよう、急性期病院では退院後の医療を確保するための調整を行うことが、診療報酬によって評価されています。特に高齢者の場合、家族の介護力や経済的状況、及び要介護度の状況を踏まえて、適切な調整を行うことが必要なことが少なくありません。本指標は、65 歳以上の死亡退院以外の患者に対して急性期病棟等退院調整加算を算定している患者がどのくらいいるかを指標化することで、各病院が退院調整をどのくらい行っているかを評価するものです。

指標 11：急性期病棟における退院調整の実施率

医療機関種別	医療機関コード	医療機関名	母数	分子	割合
DPC以外病院	012014956	小樽病院	1765	0	0.0%
DPC以外病院	033010225	岩泉病院	505	0	0.0%
DPC以外病院	072012129	川俣病院	481	0	0.0%
DPC以外病院	082910222	神栖済生会病院	859	0	0.0%
DPC以外病院	111700368	鴻巣病院	103	0	0.0%
DPC以外病院	130710764	向島病院	1940	0	0.0%
DPC以外病院	140200014	神奈川県病院	1435	43	3.0%
DPC以外病院	142000628	平塚病院	1090	27	2.5%
DPC以外病院	230400417	愛知県済生会リハビリテーション病院	690	0	0.0%
DPC以外病院	242705150	明和病院	518	9	1.7%
DPC以外病院	275601460	新泉南病院	398	0	0.0%
DPC以外病院	320610758	江津総合病院	1259	351	27.9%
DPC以外病院	338800160	吉備病院	370	0	0.0%
DPC以外病院	340511665	呉病院	1549	433	28.0%
DPC以外病院	350311776	湯田温泉病院	95	0	0.0%
DPC以外病院	357810895	下関市立豊浦病院	1844	333	18.1%
DPC以外病院	377011385	香川県済生会病院	1622	71	4.4%
DPC以外病院	380210603	今治第二病院	178	0	0.0%
DPC以外病院	404419164	大牟田病院	1382	29	2.1%
DPC以外病院	405519616	飯塚嘉穂病院	1049	65	6.2%
DPC以外病院	438212331	みすみ病院	1312	0	0.0%
DPC以外病院	458110194	日向病院	1300	73	5.6%
DPC以外病院	460110910	鹿児島病院	292	0	0.0%
DPC以外病院		対象が10例未満の施設	11	0	0.0%
		DPC以外病院 全体	22047	1434	6.5%

指標 11：急性期病棟における退院調整の実施率



(12)退院時共同指導の実施率

分子：分母のうち、「退院時共同指導2」が算定された患者数

分母：退院患者数

ただし、以下の場合を除外する。

- ・転院、介護施設への転所、死亡

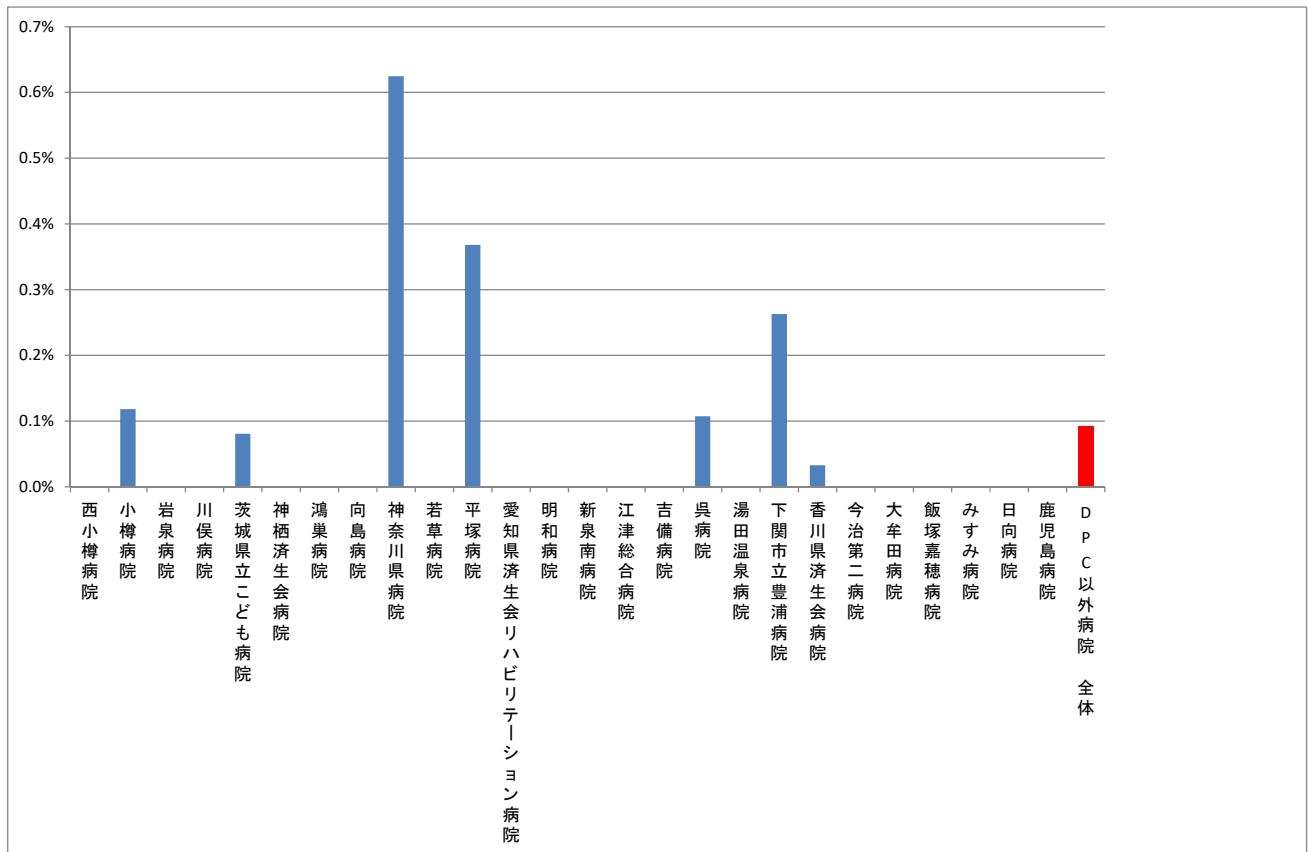
収集期間： DPC 以外病院：平成 27 年 10 月～平成 28 年 3 月

退院時共同指導とは入院中の患者の退院時における円滑な情報共有を進めるため、入院中の医療機関の医師と、地域での在宅療養を担う医師や医療関連職種が共同して指導を行った場合に診療報酬上で評価を行うというものです。本指標は各施設の地域の医療機関との連携のレベルを評価するものです。

指標 12：退院時共同指導の実施率

医療機関種別	医療機関コード	医療機関名	母数	分子	割合
DPC以外病院	012014410	西小樽病院	12	0	0.0%
DPC以外病院	012014956	小樽病院	2539	3	0.1%
DPC以外病院	033010225	岩泉病院	602	0	0.0%
DPC以外病院	072012129	川俣病院	560	0	0.0%
DPC以外病院	080110213	茨城県立こども病院	2477	2	0.1%
DPC以外病院	082910222	神栖済生会病院	1720	0	0.0%
DPC以外病院	111700368	鴻巣病院	391	0	0.0%
DPC以外病院	130710764	向島病院	2304	0	0.0%
DPC以外病院	140200014	神奈川県病院	1921	12	0.6%
DPC以外病院	140800102	若草病院	1455	0	0.0%
DPC以外病院	142000628	平塚病院	1358	5	0.4%
DPC以外病院	230400417	愛知県済生会リハビリテーション病院	794	0	0.0%
DPC以外病院	242705150	明和病院	755	0	0.0%
DPC以外病院	275601460	新泉南病院	585	0	0.0%
DPC以外病院	320610758	江津総合病院	1588	0	0.0%
DPC以外病院	338800160	吉備病院	408	0	0.0%
DPC以外病院	340511665	呉病院	1864	2	0.1%
DPC以外病院	350311776	湯田温泉病院	101	0	0.0%
DPC以外病院	357810895	下関市立豊浦病院	2662	7	0.3%
DPC以外病院	377011385	香川県済生会病院	3036	1	0.0%
DPC以外病院	380210603	今治第二病院	214	0	0.0%
DPC以外病院	404419164	大牟田病院	1860	0	0.0%
DPC以外病院	405519616	飯塚嘉穂病院	1437	0	0.0%
DPC以外病院	438212331	みすみ病院	1579	0	0.0%
DPC以外病院	458110194	日向病院	1948	0	0.0%
DPC以外病院	460110910	鹿児島病院	439	0	0.0%
		DPC以外病院 全体	34609	32	0.1%

指標 12：退院時共同指導の実施率



(13)介護支援連携指導の実施率

分子：分母のうち、「介護支援連携指導料」が算定された患者数

分母：退院患者数（65歳以上）

ただし、以下の場合を除外する。

- ・退院時転帰が死亡であった患者
- ・退院先が転院であった患者

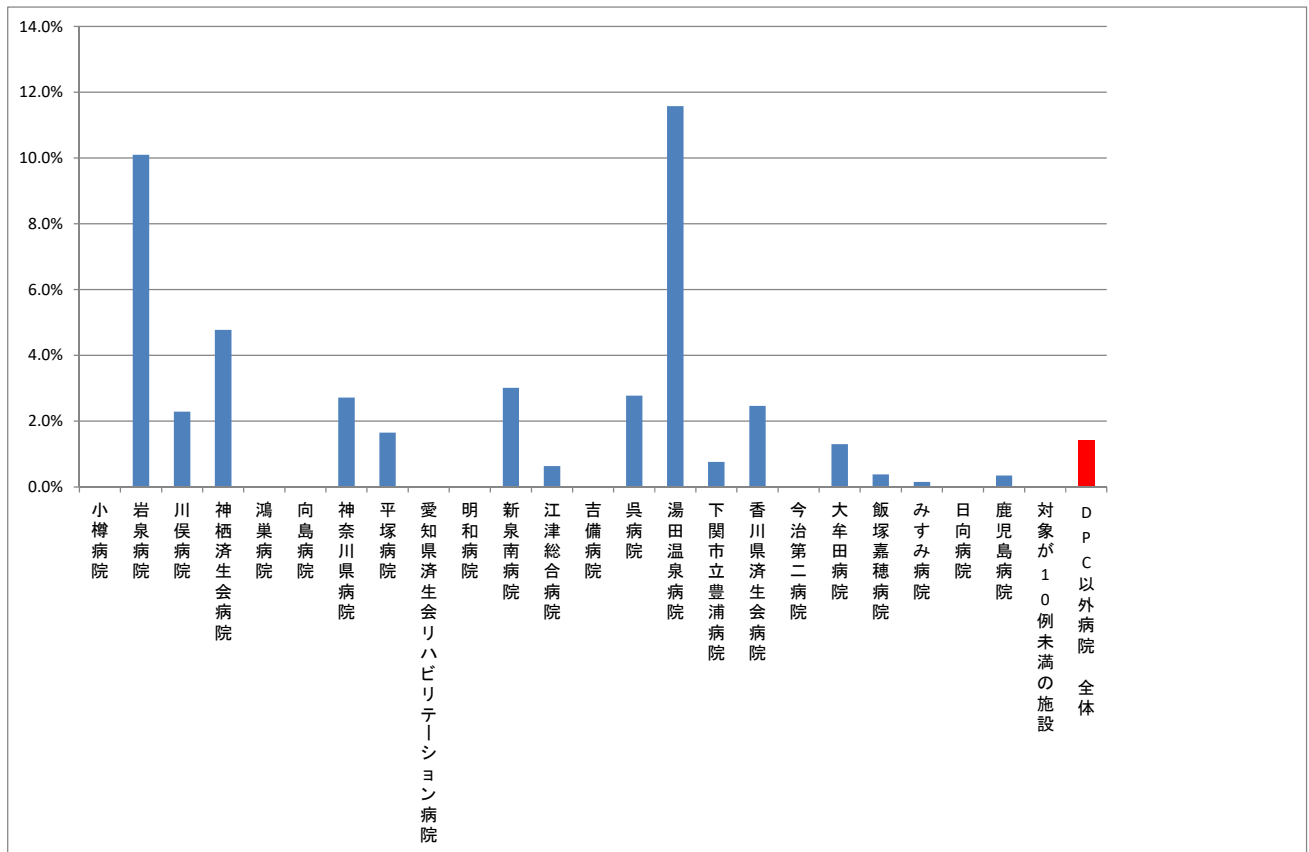
収集期間： DPC 以外病院：平成 27 年 10 月～平成 28 年 3 月

高齢者の患者の中には、急性期病院における治療とリハビリテーションを受けた後、介護保険サービスが必要となる方が少なくありません。この場合、医療と介護との緊密な連携が必要となりますが、そのような情報共有が診療報酬上では介護支援連携指導料として評価されています。本指標は上記除外基準以外の 65 歳以上の退院患者のうち、当該加算の算定となった患者の割合を計算し、各施設の医療と介護の連携レベルを評価しようとするものです。

指標 13 : 介護支援連携指導の実施率

医療機関種別	医療機関コード	医療機関名	母数	分子	割合
DPC以外病院	012014956	小樽病院	1765	0	0.0%
DPC以外病院	033010225	岩泉病院	505	51	10.1%
DPC以外病院	072012129	川俣病院	481	11	2.3%
DPC以外病院	082910222	神栖済生会病院	859	41	4.8%
DPC以外病院	111700368	鴻巣病院	103	0	0.0%
DPC以外病院	130710764	向島病院	1940	0	0.0%
DPC以外病院	140200014	神奈川県病院	1435	39	2.7%
DPC以外病院	142000628	平塚病院	1090	18	1.7%
DPC以外病院	230400417	愛知県済生会リハビリテーション病院	690	0	0.0%
DPC以外病院	242705150	明和病院	518	0	0.0%
DPC以外病院	275601460	新泉南病院	398	12	3.0%
DPC以外病院	320610758	江津総合病院	1259	8	0.6%
DPC以外病院	338800160	吉備病院	370	0	0.0%
DPC以外病院	340511665	呉病院	1549	43	2.8%
DPC以外病院	350311776	湯田温泉病院	95	11	11.6%
DPC以外病院	357810895	下関市立豊浦病院	1844	14	0.8%
DPC以外病院	377011385	香川県済生会病院	1622	40	2.5%
DPC以外病院	380210603	今治第二病院	178	0	0.0%
DPC以外病院	404419164	大牟田病院	1382	18	1.3%
DPC以外病院	405519616	飯塚嘉穂病院	1049	4	0.4%
DPC以外病院	438212331	みすみ病院	1312	2	0.2%
DPC以外病院	458110194	日向病院	1300	0	0.0%
DPC以外病院	460110910	鹿児島病院	292	1	0.3%
DPC以外病院		対象が10例未満の施設	11	0	0.0%
		DPC以外病院 全体	22047	313	1.4%

指標 13 : 介護支援連携指導の実施率



(14)糖尿病療養指導士一人あたりの外来通院患者総数

分子：糖尿病で外来通院中の患者総数〔実数〕

※「糖尿病で外来通院中の患者総数」の定義は、経口血糖下降剤かインスリン、あるいは GLP - 1 アナログで治療中の患者

分母：糖尿病療養指導士（CDE）数〔実数〕

※「糖尿病療養指導士（CDE）の数」の定義は、評価期間内に当該医療機関に在籍した CDE 数で、期間内に辞職した場合は評価期間に対する在籍期間の割合で算定するものとする。

収集期間： DPC 以外病院：平成 27 年 10 月～平成 28 年 3 月
(施設により提出期間が異なる)

糖尿病の治療においては患者自身の日常生活における自己管理がとても重要です。糖尿病療養指導士（Certificated Diabetes Educator）は医師とともに患者の自己管理を指導する専門職です。糖尿病とその療養指導に関する専門的知識を持つ看護師、管理栄養士、薬剤師、臨床検査技師、理学療法士に与えられる資格です。

ここでは糖尿病の療養指導の質を評価する目的で、糖尿病療養指導士の人員数を見るとともに、糖尿病療養指導士一人あたりの外来通院患者総数を指標化しています。

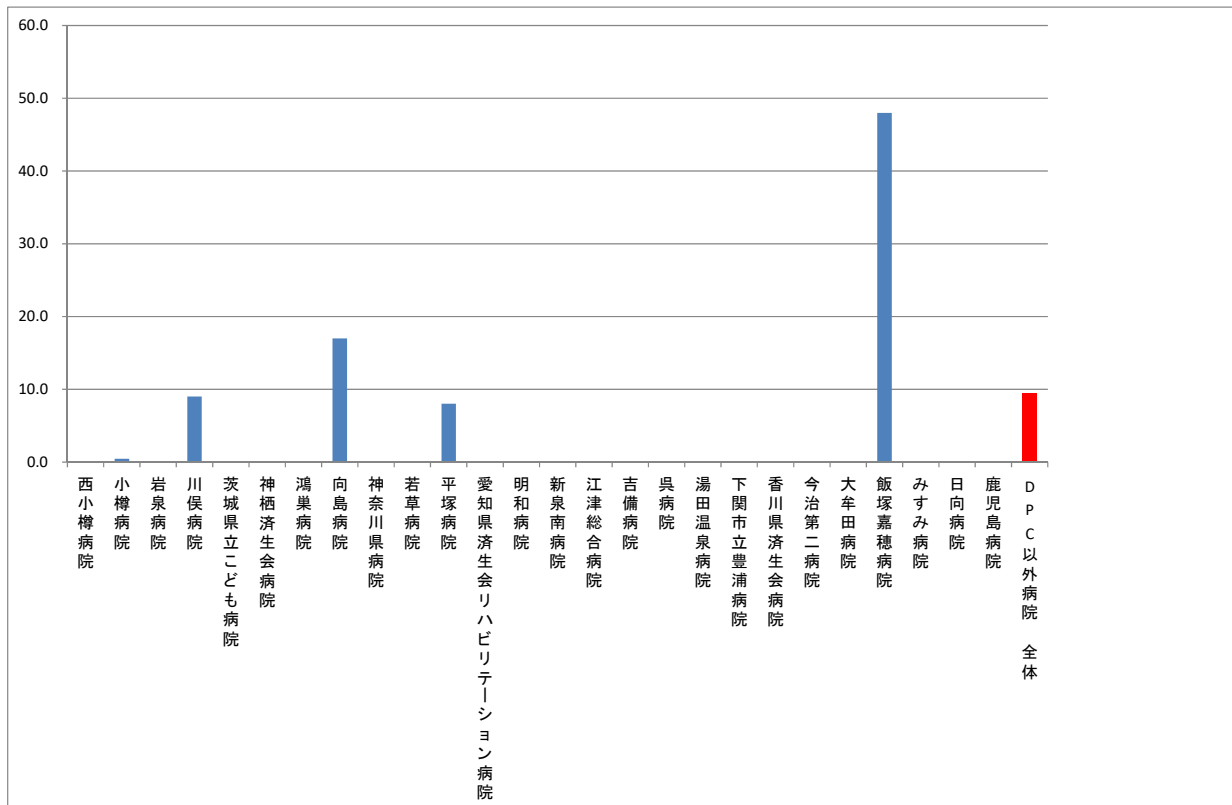
指標 14：糖尿病療養指導士一人あたりの外来通院患者総数

医療機関種別	医療機関コード	医療機関名	母数	分子	月数	割合
DPC以外病院	012014410	西小樽病院	0	0	12	
DPC以外病院	012014956	小樽病院	9	4	12	0.4
DPC以外病院	033010225	岩泉病院	0	615	12	
DPC以外病院	072012129	川俣病院	1	9	12	9.0
DPC以外病院	080110213	茨城県立こども病院	0	9	12	
DPC以外病院	082910222	神栖済生会病院	0	11	12	
DPC以外病院	111700368	鴻巣病院	0	4	12	
DPC以外病院	130710764	向島病院	6	102	12	17.0
DPC以外病院	140200014	神奈川県病院	0	14	12	
DPC以外病院	140800102	若草病院	0	4	12	
DPC以外病院	142000628	平塚病院	1	8	12	8.0
DPC以外病院	230400417	愛知県済生会リハビリテーション病院	0	1	12	
DPC以外病院	242705150	明和病院	0	128	12	
DPC以外病院	275601460	新泉南病院	0	224	12	
DPC以外病院	320610758	江津総合病院	0	41	12	
DPC以外病院	338800160	吉備病院	0	2	12	
DPC以外病院	340511665	呉病院	0	433	12	
DPC以外病院	350311776	湯田温泉病院	0	61	12	
DPC以外病院	357810895	下関市立豊浦病院	0	20	12	
DPC以外病院	377011385	香川県済生会病院	0	30	12	
DPC以外病院	380210603	今治第二病院	0	21	12	
DPC以外病院	404419164	大牟田病院	0	1029	12	
DPC以外病院	405519616	飯塚嘉穂病院	1	48	12	48.0
DPC以外病院	438212331	みすみ病院	0	626	12	
DPC以外病院	458110194	日向病院	0	20	12	
DPC以外病院	460110910	鹿児島病院	0	13	12	
DPC以外病院 全体			18	3477		9.5

※対象は糖尿病療養指導士調査を提出した施設。

※母数=0 は、糖尿病療養指導士調査にてにて人数が 0 と回答のあった施設。

指標 14：糖尿病療養指導士一人あたりの外来通院患者総数



(15)糖尿病合併症管理料算定者一人当たりの外来通院患者総数

分子：糖尿病で外来通院中の患者総数〔実数〕

※「糖尿病で外来通院中の患者総数」の定義は、経口血糖下降剤かインスリン、あるいは GLP - 1 アナログで治療中の患者

分母：糖尿病合併症管理料算定者〔実数〕

収集期間： DPC 以外病院：平成 27 年 10 月～平成 28 年 3 月
(施設により提出期間異なる)

糖尿病合併症管理料とは次に掲げるいずれかの糖尿病足病変ハイリスク要因を有する外来患者で、医師が糖尿病足病変に関する指導の必要性があると認めた場合に、月 1 回に限り算定するものです。

A.足潰瘍、足趾・下肢切断既往

B.閉塞性動脈硬化症

C.糖尿病神経障害

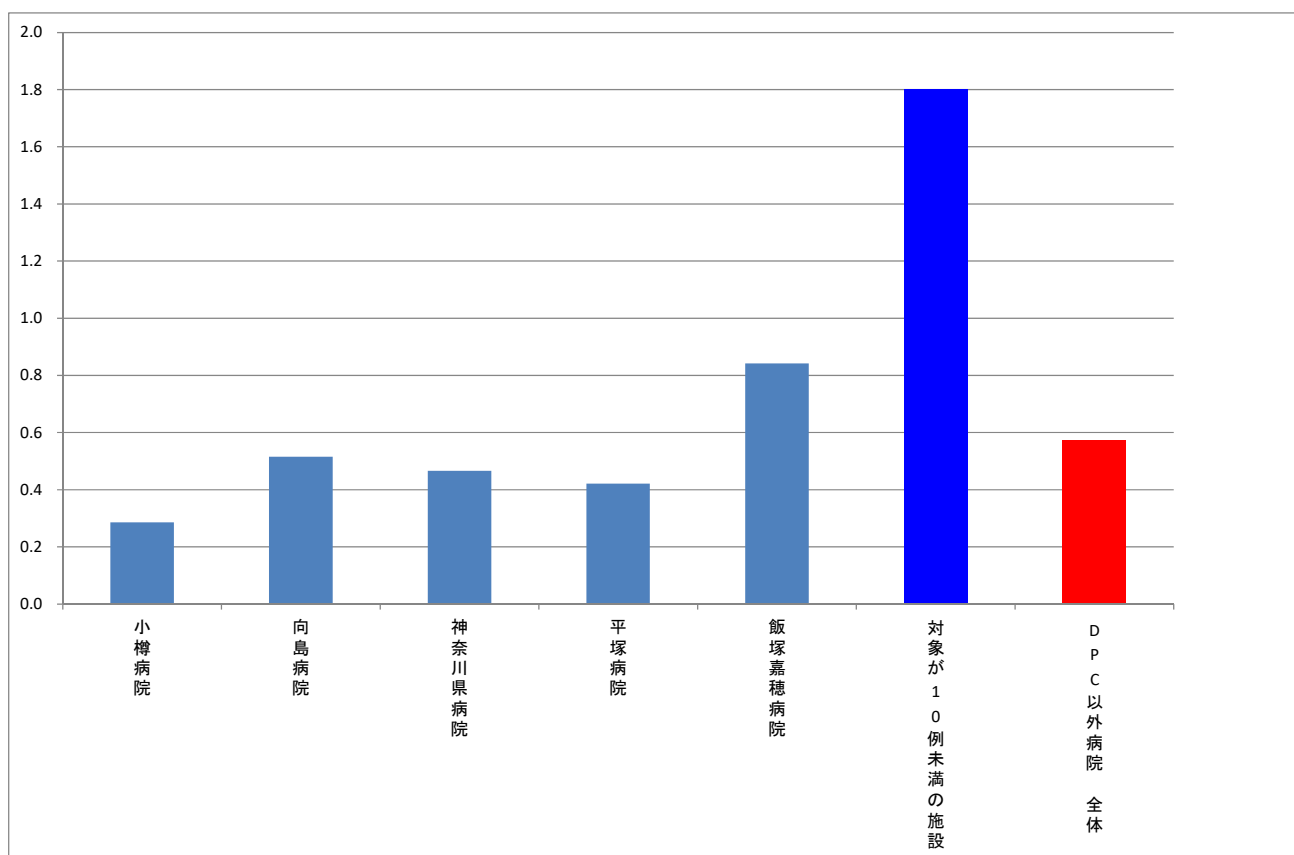
この管理料は、専任の常勤医師又は当該医師の指示を受けた専任の常勤看護師が、上記の患者に対して爪甲切除、角質除去、足浴等を必要に応じて実施するとともに、足の状態の観察方法、足の清潔・爪切り等の足のセルフケア方法、正しい靴の選択方法についての指導を行った場合に算定するものです。

糖尿病合併症管理料算定者一人当たりの外来通院患者総数という指標は各施設におけるリスクの高い糖尿病患者の割合を評価するものです。

指標 15：糖尿病合併症管理料算定者一人当たりの外来通院患者総数

医療機関種別	医療機関コード	医療機関名	母数	分子	割合
DPC以外病院	012014956	小樽病院	14	4	0.3
DPC以外病院	130710764	向島病院	198	102	0.5
DPC以外病院	140200014	神奈川県病院	30	14	0.5
DPC以外病院	142000628	平塚病院	19	8	0.4
DPC以外病院	405519616	飯塚嘉穂病院	57	48	0.8
DPC以外病院		対象が10例未満の施設	5	9	1.8
DPC以外病院 全体			323	185	0.6

指標 15：糖尿病合併症管理料算定者一人当たりの外来通院患者総数



(16)高齢者における褥瘡の院内発生率

分子：分母のうち、褥瘡対策に関する治療計画書において、NPUAP 分類にて StageⅡ以上、もしくは DESIGN 評価表で D2 以上と判定された院内の新規発生の褥瘡を有する患者数（DU=測定不能は含まない）

分母：入院時に褥瘡あるいは褥瘡発生リスクがある 75 歳以上(入院時)の在院患者延べ数（当該高齢患者数に当該高齢患者の総在院日数を乗じたもの）。

褥瘡の危険因子は、栄養失調有、関節拘縮有、浮腫有、移乗や平地歩行で全介助のいずれかとする。ただし、片麻痺、下肢の単麻痺、四肢麻痺、無酸素脳麻痺、胸部二分脊椎、腰部二分脊椎、仙骨部二分脊椎、二分脊椎、潜在性二分脊椎のうち、いずれか 1 つ以上の傷病がある患者、および退院時転帰が死亡であった患者は除外。

収集期間： DPC 以外病院：平成 27 年 10 月～平成 28 年 3 月

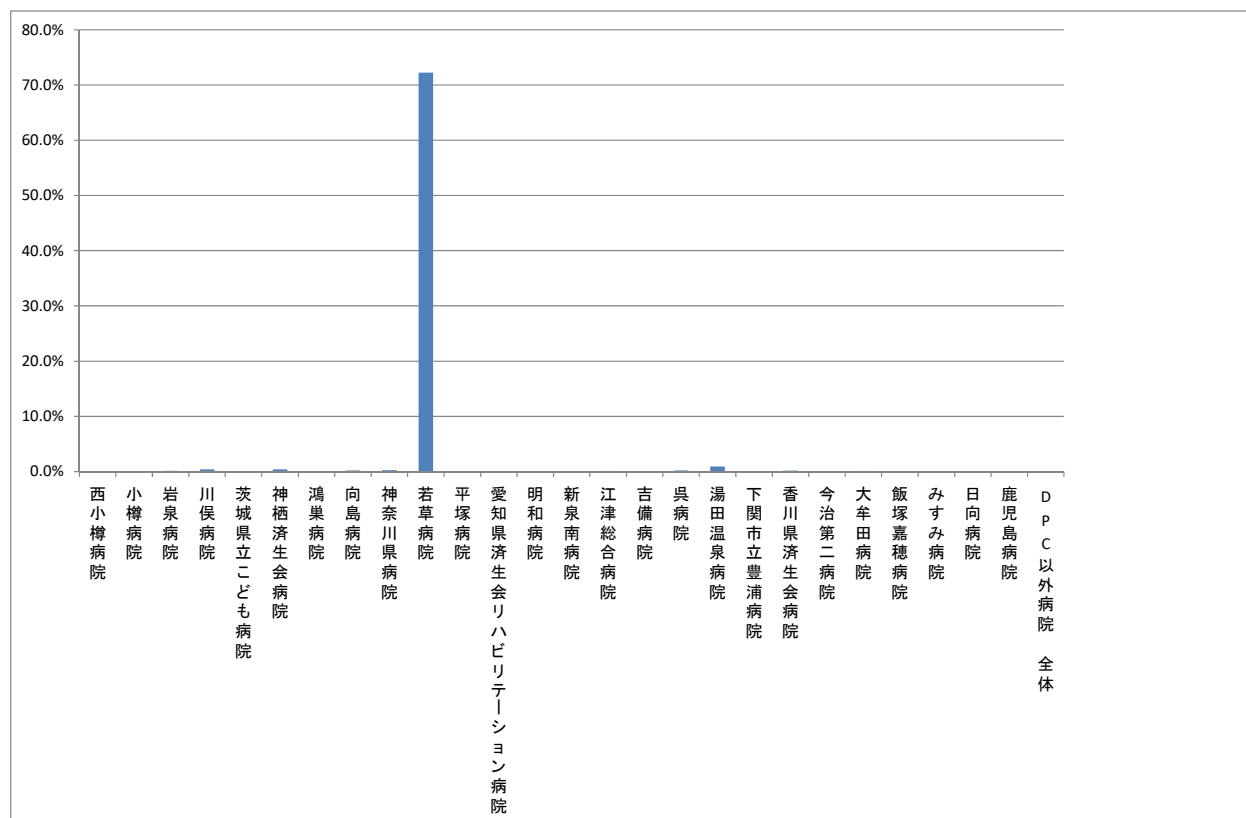
褥瘡は、持続的圧迫によって皮膚や皮下脂肪組織、筋肉への血流が途絶え、これらの組織が死んでしまった状態です。この状態を壊死といいます。私たちは、眠っている間も無意識のうちに寝返りを打ち、長時間座るときにはお尻を浮かせながら、同じ部位に長時間の圧迫が加わらないようにしています（このような動作を体位変換といいます）。そのため、自分で体位変換できない人に発生しやすくなります。特に高齢者は、加齢による皮膚や皮下脂肪組織、筋肉や血管の衰えがベースにありますので、自分で体位変換できないひとは褥瘡ができやすく、また、治癒しにくい特徴があります。

褥瘡を予防するためには原則 2 時間おきの体位変換が必要であると言われてしています。

指標 16：高齢者における褥瘡の院内発生率

医療機関種別	医療機関コード	医療機関名	母数	分子	割合
DPC以外病院	012014410	西小樽病院	383	0	0.0%
DPC以外病院	012014956	小樽病院	31141	0	0.0%
DPC以外病院	033010225	岩泉病院	9260	12	0.1%
DPC以外病院	072012129	川俣病院	9472	39	0.4%
DPC以外病院	080110213	茨城県立こども病院	31	0	0.0%
DPC以外病院	082910222	神栖済生会病院	8114	32	0.4%
DPC以外病院	111700368	鴻巣病院	4236	0	0.0%
DPC以外病院	130710764	向島病院	20121	45	0.2%
DPC以外病院	140200014	神奈川県病院	21997	58	0.3%
DPC以外病院	140800102	若草病院	18	13	72.2%
DPC以外病院	142000628	平塚病院	21283	0	0.0%
DPC以外病院	230400417	愛知県済生会リハビリテーション	29700	6	0.0%
DPC以外病院	242705150	明和病院	31591	7	0.0%
DPC以外病院	275601460	新泉南病院	3873	2	0.1%
DPC以外病院	320610758	江津総合病院	24750	30	0.1%
DPC以外病院	338800160	吉備病院	13872	5	0.0%
DPC以外病院	340511665	呉病院	23328	48	0.2%
DPC以外病院	350311776	湯田温泉病院	5005	46	0.9%
DPC以外病院	357810895	下関市立豊浦病院	34109	17	0.0%
DPC以外病院	377011385	香川県済生会病院	12787	23	0.2%
DPC以外病院	380210603	今治第二病院	4715	1	0.0%
DPC以外病院	404419164	大牟田病院	23480	26	0.1%
DPC以外病院	405519616	飯塚嘉穂病院	15496	8	0.1%
DPC以外病院	438212331	みすみ病院	23451	16	0.1%
DPC以外病院	458110194	日向病院	21577	7	0.0%
DPC以外病院	460110910	鹿児島病院	3280	2	0.1%
		DPC以外病院 全体	397070	443	0.1%

指標 16：高齢者における褥瘡の院内発生率



(17)脳卒中患者の平均在院日数

分子：分母対症例の在院延べ日数

分母：主病名が「脳卒中」の退院患者数

(ア) くも膜下出血 (160 \$) (JCS30 未満,JCS30 以上)

(イ) 脳内出血 (161 \$) (JCS30 未満,JCS30 以上)

(ウ) 脳梗塞 (163 \$) (JCS30 未満,JCS30 以上)

※死亡退院患者、転院は除外

※それぞれ重症度別に算出 (6つ)

収集期間： DPC 以外病院：平成 27 年 10 月～平成 28 年 3 月

脳卒中とは、脳血管障害（脳血管疾患）のうち、急激に発症したものをいいます。

脳血管障害の中に、くも膜下出血・脳内出血（脳の血管が破れることによる出血）・脳梗塞（脳の血管が詰まる）があります。脳卒中では様々な症状が出現しますが、その中に意識障害があります。

JCS とは、日本で主に使用される意識障害の深度（意識レベル）の分類のことです（Japan Coma Scale）。開眼状態によって大きく 3 段階に分類し、さらに 3 段階に細分、計 9 段階で意識レベルを評価します。点数が大きいほど重症です。以下に具体的な状態を示します。

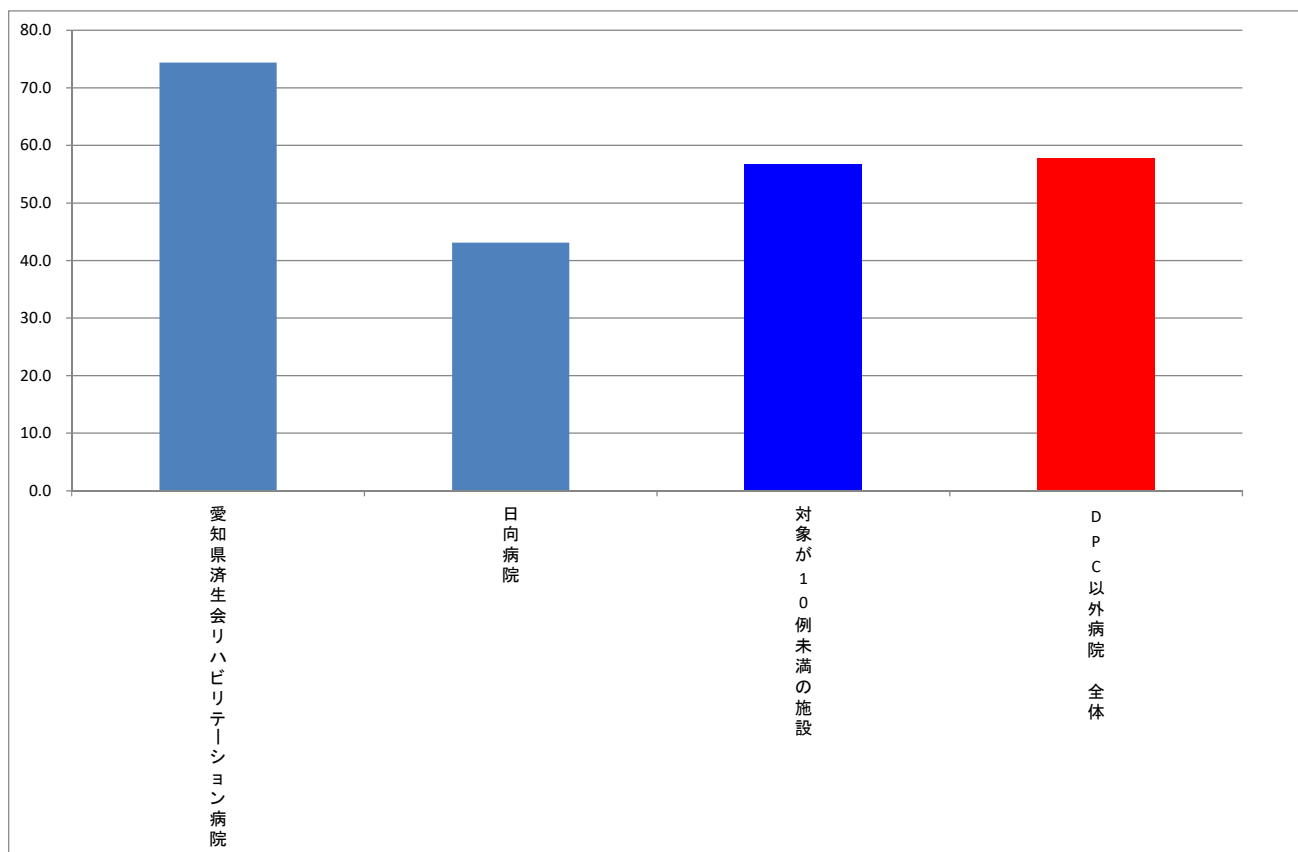
※下の表は、**JCS30** を太字で示しています。

I. 刺激しないでも覚醒している状態	
1点	だいたい意識清明だが、いまひとつはっきりしない
2点	見当識障害（自分がなぜここにいるのか、ここはどこなのか、といった状態が理解されていない状態）がある
3点	自分の名前、生年月日が言えない
II. 刺激すると覚醒するが刺激をやめると眠り込む状態	
10点	普通の呼びかけで容易に開眼する
20点	大きな声または体をゆさぶることにより開眼する
30点	痛み刺激を加えつつ呼びかけを繰り返すと、かろうじて開眼する
III. 刺激をしても覚醒しない状態	
100点	痛み刺激に対し、払いのけるような動作をする
200点	痛み刺激で少し手足を動かしたり、顔をしかめる
300点	痛み刺激に反応しない

指標 17：脳卒中患者の平均在院日数－くも膜下出血（160\$）

医療機関種別	医療機関コード	医療機関名	母数	分子	平均 在院日数
DPC以外病院	230400417	愛知県済生会リハビリテーション病	11	818	74.4
DPC以外病院	458110194	日向病院	10	431	43.1
DPC以外病院		対象が10例未満の施設	35	1984	56.7
		DPC以外病院 全体	56	3233	57.7

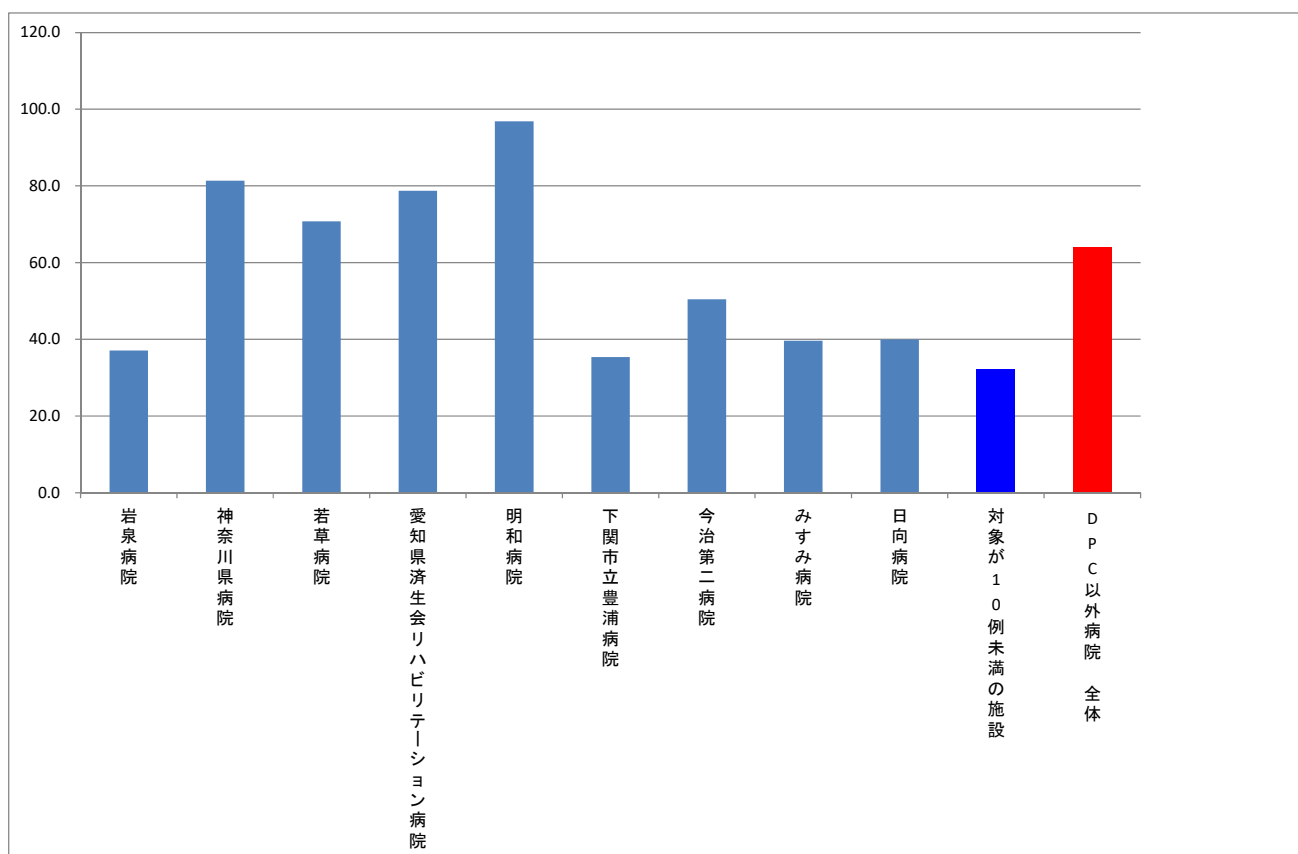
指標 17：脳卒中患者の平均在院日数－くも膜下出血（160\$）



指標 17：脳卒中患者の平均在院日数—脳内出血（161\$）

医療機関種別	医療機関コード	医療機関名	母数	分子	平均 在院日数
DPC以外病院	033010225	岩泉病院	10	371	37.1
DPC以外病院	140200014	神奈川県病院	51	4148	81.3
DPC以外病院	140800102	若草病院	33	2335	70.8
DPC以外病院	230400417	愛知県済生会リハビリテーショ	75	5906	78.7
DPC以外病院	242705150	明和病院	57	5520	96.8
DPC以外病院	357810895	下関市立豊浦病院	24	849	35.4
DPC以外病院	380210603	今治第二病院	35	1765	50.4
DPC以外病院	438212331	みすみ病院	23	911	39.6
DPC以外病院	458110194	日向病院	49	1957	39.9
DPC以外病院		対象が10例未満の施設	28	904	32.3
		DPC以外病院 全体	385	24666	64.1

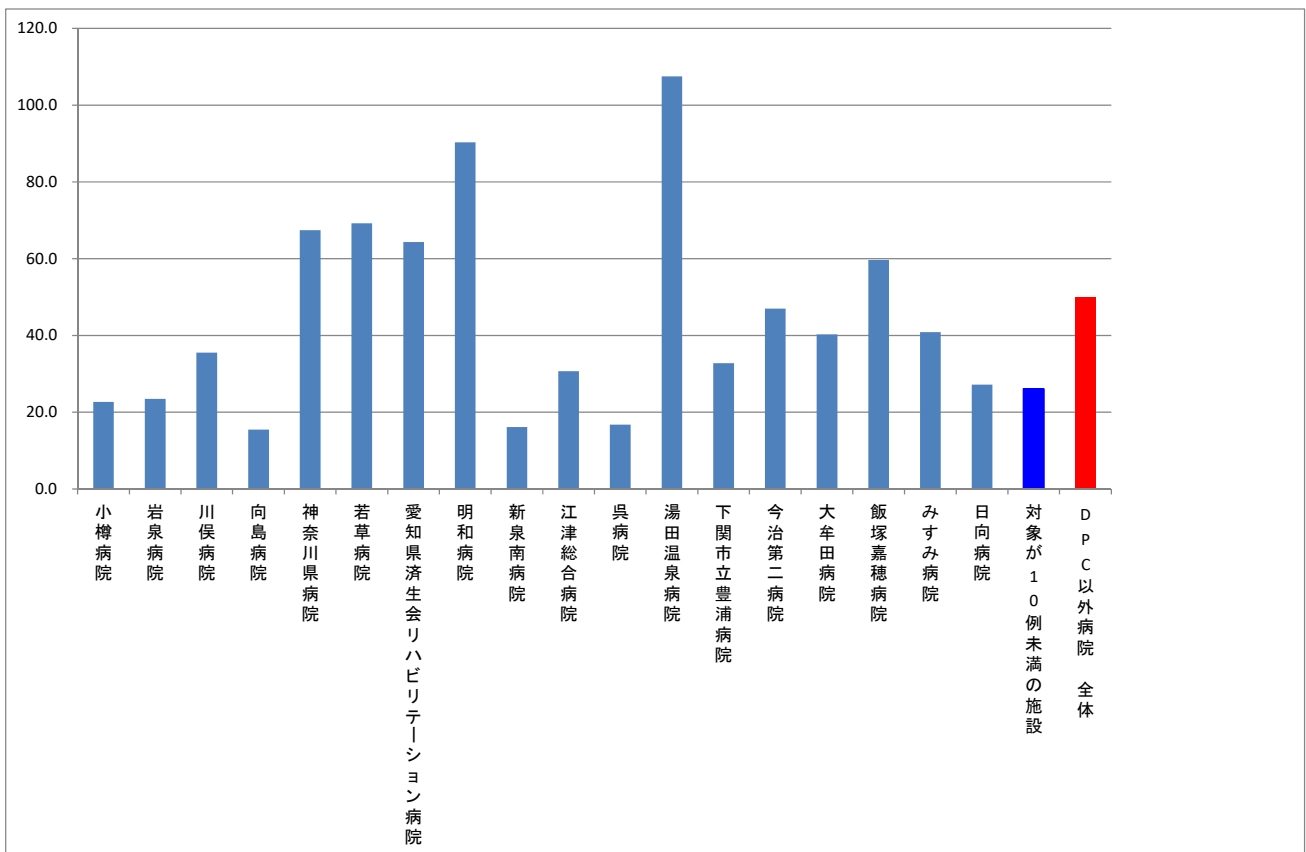
指標 17：脳卒中患者の平均在院日数—脳内出血（161\$）



指標 17：脳卒中患者の平均在院日数—脳梗塞（163\$）

医療機関種別	医療機関コード	医療機関名	母数	分子	平均 在院日数
DPC以外病院	012014956	小樽病院	13	295	22.7
DPC以外病院	033010225	岩泉病院	39	915	23.5
DPC以外病院	072012129	川俣病院	20	710	35.5
DPC以外病院	130710764	向島病院	48	741	15.4
DPC以外病院	140200014	神奈川県病院	104	7010	67.4
DPC以外病院	140800102	若草病院	70	4843	69.2
DPC以外病院	230400417	愛知県済生会リハビリテーション病院	170	10937	64.3
DPC以外病院	242705150	明和病院	145	13093	90.3
DPC以外病院	275601460	新泉南病院	10	161	16.1
DPC以外病院	320610758	江津総合病院	50	1534	30.7
DPC以外病院	340511665	呉病院	10	167	16.7
DPC以外病院	350311776	湯田温泉病院	10	1075	107.5
DPC以外病院	357810895	下関市立豊浦病院	88	2883	32.8
DPC以外病院	380210603	今治第二病院	37	1738	47.0
DPC以外病院	404419164	大牟田病院	29	1167	40.2
DPC以外病院	405519616	飯塚嘉穂病院	20	1193	59.7
DPC以外病院	438212331	みすみ病院	86	3513	40.8
DPC以外病院	458110194	日向病院	179	4860	27.2
DPC以外病院		対象が10例未満の施設	28	729	26.0
DPC以外病院		DPC以外病院 全体	1156	57564	49.8

指標 17：脳卒中患者の平均在院日数—脳梗塞（163\$）



(18)急性脳梗塞患者に対する入院後3日以内の早期リハビリテーション開始率

分子：分母のうち、入院後3日以内にリハビリが開始された患者数

分母：レセプト病名から推計された医療資源を最も投入した傷病名が「脳梗塞(I63)」で、入院時の脳梗塞の発症時期が急性期(発症3日以内)であった退院患者のうち、「脳血管疾患等リハビリテーション料」が算定された患者数。ただし、以下の場合を除外する。

・推計された医療資源病名以外の病名に「急性心筋梗塞」「起立性低血圧」「くも膜下出血」「脳内出血」「その他の非外傷性頭蓋内出血」のいずれか一つ以上が記載されている場合

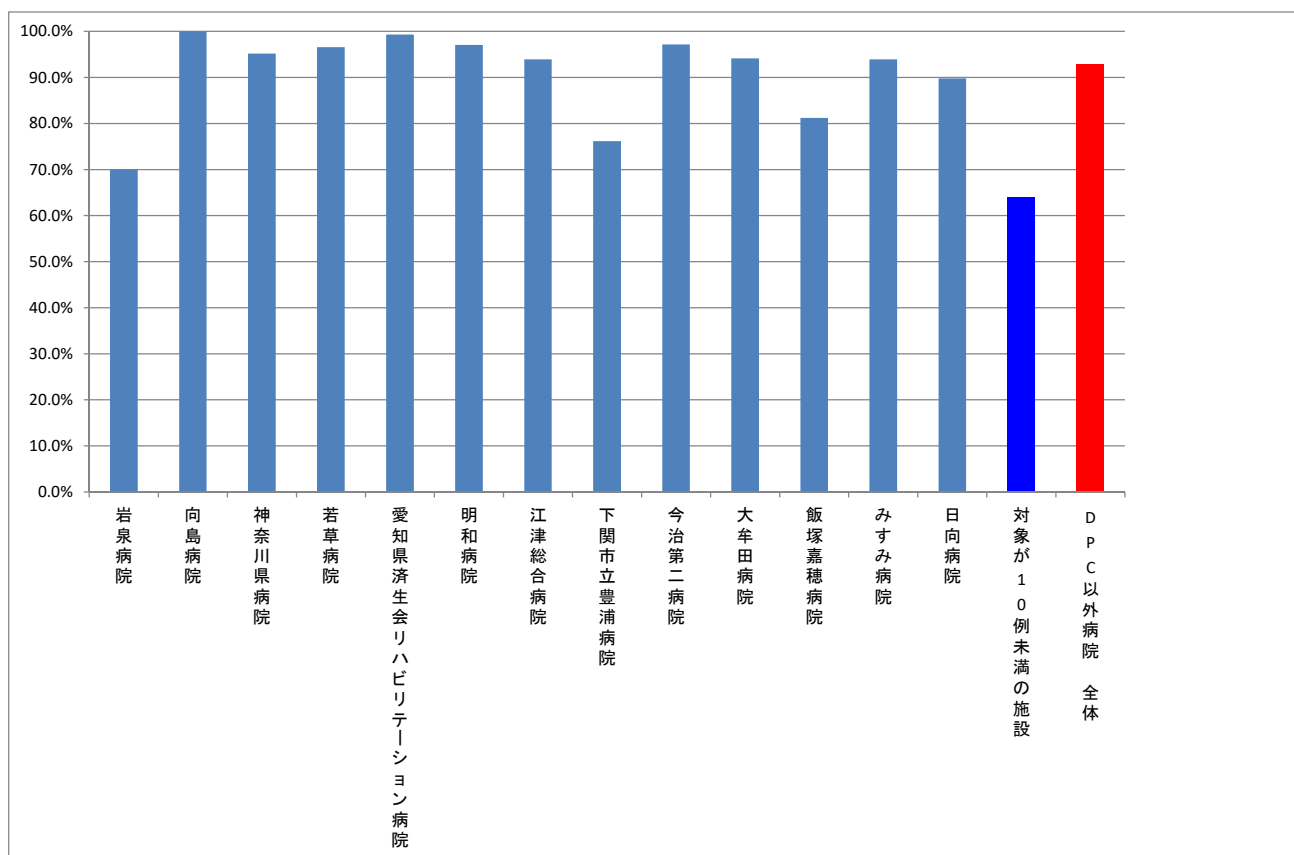
収集期間： DPC 以外病院：平成 27 年 10 月～平成 28 年 3 月

脳梗塞は脳内の血管が血栓や塞栓などによって詰まることで、その部位の脳組織が壊死してしまう傷病です。障害の部位により、運動障害、感覚障害、言語障害等の種々の症状が生じます。脳梗塞の治療としては、超早期における血栓溶解療法、早期における脳保護療法などが行われます。こうした薬物治療の進歩により、その救命率は飛躍的に高まっています。しかしながら、入院後長期にわたり臥位状態が続くことで、筋萎縮や筋力低下、関節の拘縮、褥瘡、抑うつ的な精神症状といった症状が生じ、適切なリハビリテーションが行われないと、こうした症状が固定化し、患者さんの療養生活の質を大幅に低下させることとなります。このような症状を、心身の活動を行わないことによって生じるという意味で「廃用症候群」と呼ぶことがあります。この廃用症候群を防止するために、近年、発症後早期からのリハビリテーションを行うことがガイドラインでも推奨されています。本指標はそうした活動を評価するものです。

指標 18：急性脳梗塞患者に対する入院後 3 日以内の早期リハビリテーション開始率

医療機関種別	医療機関コード	医療機関名	母数	分子	割合
DPC以外病院	033010225	岩泉病院	20	14	70.0%
DPC以外病院	130710764	向島病院	13	13	100.0%
DPC以外病院	140200014	神奈川県病院	83	79	95.2%
DPC以外病院	140800102	若草病院	58	56	96.6%
DPC以外病院	230400417	愛知県済生会リハビリテーション病院	153	152	99.3%
DPC以外病院	242705150	明和病院	137	133	97.1%
DPC以外病院	320610758	江津総合病院	33	31	93.9%
DPC以外病院	357810895	下関市立豊浦病院	21	16	76.2%
DPC以外病院	380210603	今治第二病院	35	34	97.1%
DPC以外病院	404419164	大牟田病院	17	16	94.1%
DPC以外病院	405519616	飯塚嘉穂病院	16	13	81.3%
DPC以外病院	438212331	みすみ病院	66	62	93.9%
DPC以外病院	458110194	日向病院	147	132	89.8%
DPC以外病院		対象が10例未満の施設	36	23	63.9%
		DPC以外病院 全体	835	774	92.7%

指標 18：急性脳梗塞患者に対する入院後 3 日以内の早期リハビリテーション開始率



(19)急性脳梗塞患者に対する入院翌日までの頭部 CT もしくは MRI の施行率

分子：分母のうち、入院当日・翌日に「CT 撮影」あるいは「MRI 撮影」が算定された患者数

分母：レセプト病名から推計された医療資源を最も投入した傷病名が「脳梗塞(I63)」で、入院時の脳梗塞の発症時期が急性期（発症 3 日以内）であった退院患者数

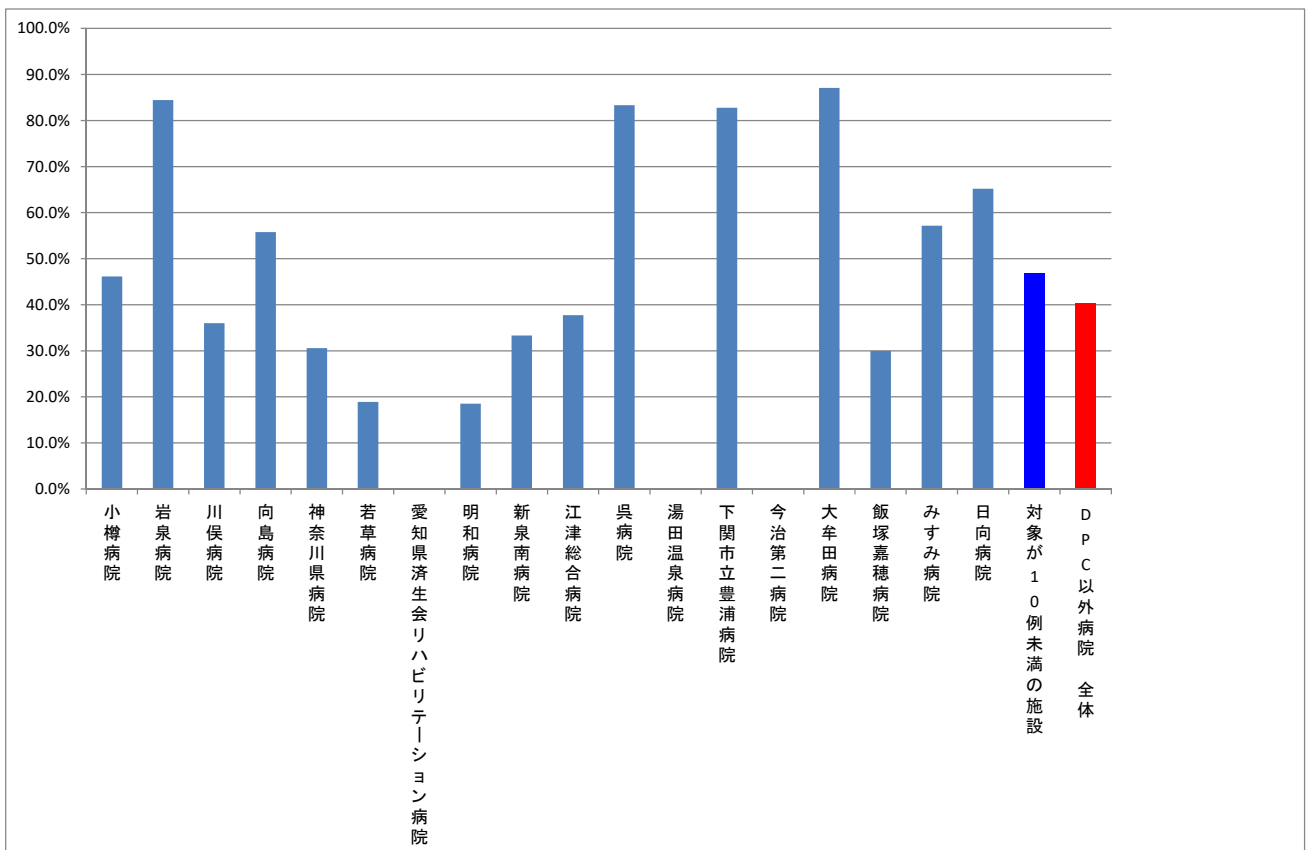
収集期間： DPC 以外病院：平成 27 年 10 月～平成 28 年 3 月

脳血管障害においては、発生部位の確認に加えて、それが脳出血であるのか、脳梗塞であるのかといった鑑別診断も適切な治療選択のために重要です。そのためには頭部 CT もしくは MRI による迅速かつ正確な診断が不可欠です。

指標 19：急性脳梗塞患者に対する入院翌日までの頭部 CT もしくは MRI の施行率

医療機関種別	医療機関コード	医療機関名	母数	分子	割合
DPC以外病院	012014956	小樽病院	13	6	46.2%
DPC以外病院	033010225	岩泉病院	45	38	84.4%
DPC以外病院	072012129	川俣病院	25	9	36.0%
DPC以外病院	130710764	向島病院	52	29	55.8%
DPC以外病院	140200014	神奈川県病院	108	33	30.6%
DPC以外病院	140800102	若草病院	74	14	18.9%
DPC以外病院	230400417	愛知県済生会リハビリテーション病院	170	0	0.0%
DPC以外病院	242705150	明和病院	146	27	18.5%
DPC以外病院	275601460	新泉南病院	12	4	33.3%
DPC以外病院	320610758	江津総合病院	53	20	37.7%
DPC以外病院	340511665	呉病院	12	10	83.3%
DPC以外病院	350311776	湯田温泉病院	11	0	0.0%
DPC以外病院	357810895	下関市立豊浦病院	93	77	82.8%
DPC以外病院	380210603	今治第二病院	37	0	0.0%
DPC以外病院	404419164	大牟田病院	31	27	87.1%
DPC以外病院	405519616	飯塚嘉穂病院	20	6	30.0%
DPC以外病院	438212331	みすみ病院	91	52	57.1%
DPC以外病院	458110194	日向病院	184	120	65.2%
DPC以外病院		対象が10例未満の施設	32	15	46.9%
		DPC以外病院 全体	1209	487	40.3%

指標 19：急性脳梗塞患者に対する入院翌日までの頭部 CT もしくは MRI の施行率



(20)急性脳梗塞患者における入院死亡率

分子：分母のうち、退院時転帰が「死亡」の患者数

分母：レセプト病名から推計された医療資源を最も投入した傷病名が「脳梗塞(I63)」で、入院時の脳梗塞の発症時期が急性期(発症 3 日以内)であった JCS1 桁の退院患者数。ただし、以下の場合を除外

- ・脳動脈の塞栓症による脳梗塞
- ・脳幹梗塞
- ・出血性梗塞

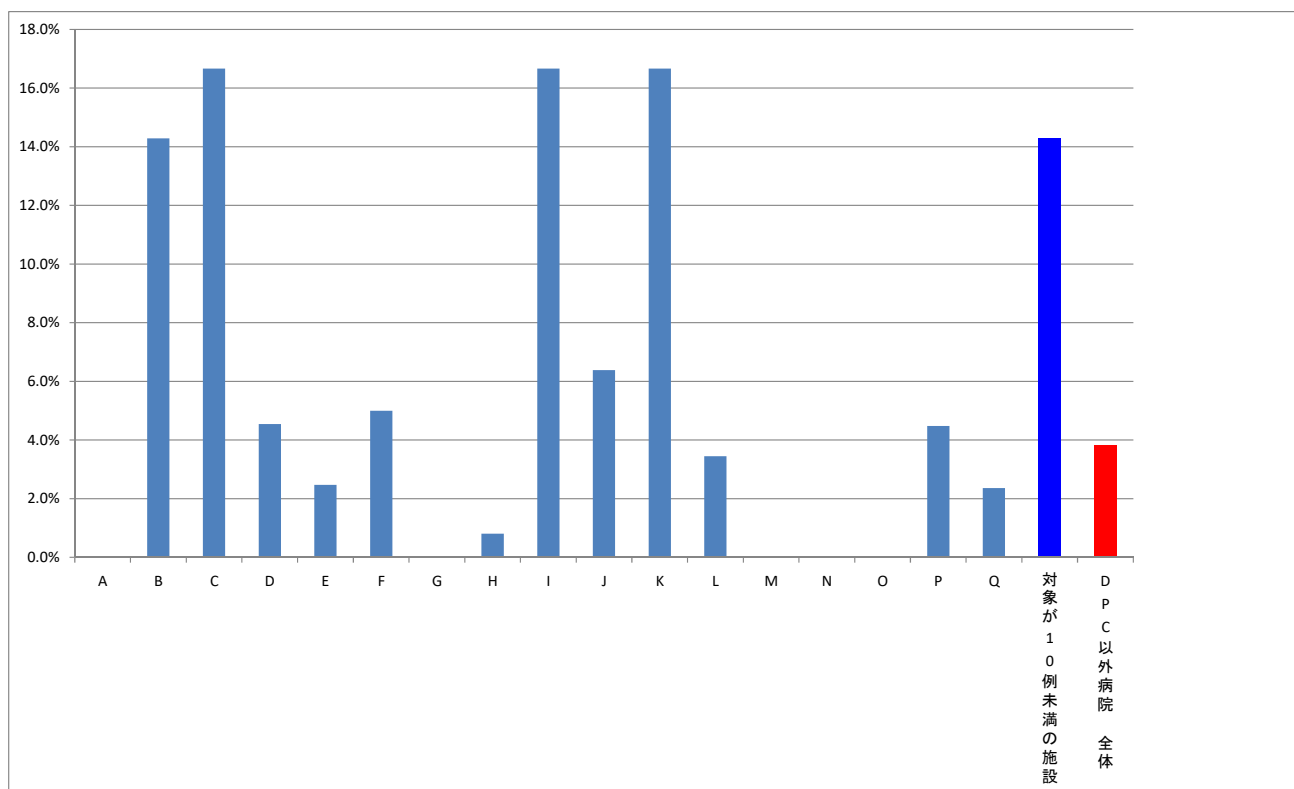
収集期間： DPC 以外病院：平成 27 年 10 月～平成 28 年 3 月

近年の薬物治療の進歩により、急性脳梗塞の救命率は大幅に改善されました。しかしながら、急性脳梗塞が死に至りうる重篤な疾患であることに変わりはありません。梗塞の部位や広がりにより、不幸にして死亡退院になることも稀ではありません。死亡率は、各施設がどのような重症度の患者さんを受け入れる施設であるかによって大きく変わりますので、必ずしもその多寡が当該施設の医療の質を反映するものではありません。しかしながら、各施設がその値を作成し、施設間の差をもたらしている要因が何であるのかを検証することで、さらなる医療の質向上を図ることができます。それがこの指標を作成し、公開している理由です。

指標 20：急性脳梗塞患者における入院死亡率

医療機関種別	医療機関名	母数	分子	割合
DPC以外病院	A	13	0	0.0%
DPC以外病院	B	42	6	14.3%
DPC以外病院	C	24	4	16.7%
DPC以外病院	D	44	2	4.5%
DPC以外病院	E	81	2	2.5%
DPC以外病院	F	60	3	5.0%
DPC以外病院	G	157	0	0.0%
DPC以外病院	H	124	1	0.8%
DPC以外病院	I	12	2	16.7%
DPC以外病院	J	47	3	6.4%
DPC以外病院	K	12	2	16.7%
DPC以外病院	L	87	3	3.4%
DPC以外病院	M	37	0	0.0%
DPC以外病院	N	20	0	0.0%
DPC以外病院	O	15	0	0.0%
DPC以外病院	P	67	3	4.5%
DPC以外病院	Q	169	4	2.4%
DPC以外病院	対象が10例未満の施設	35	5	14.3%
DPC以外病院 全体		1046	40	3.8%

指標 20：急性脳梗塞患者における入院死亡率



(21)手術が施行された患者における肺血栓塞栓症の予防対策の実施率

分子: 分母のうち、肺血栓塞栓症予防管理料（弾性ストッキングまたは間歇的空気圧迫装置を用いた計画的な医学管理）が算定されている、あるいは抗凝固薬（低分子量ヘパリン、低用量未分画ヘパリン、合成Xa阻害剤、用量調節ワルファリン）が処方された患者数

分母: 肺血栓塞栓症発症のリスクレベルが「中」以上の手術を施行した退院患者数（リスクレベルが「中」以上の手術は『肺血栓塞栓症/深部静脈血栓症（静脈血栓塞栓症）の予防ガイドライン』に準じて抽出）ただし、15歳未満は除外。

収集期間: DPC 以外病院：平成 27 年 10 月～平成 28 年 3 月

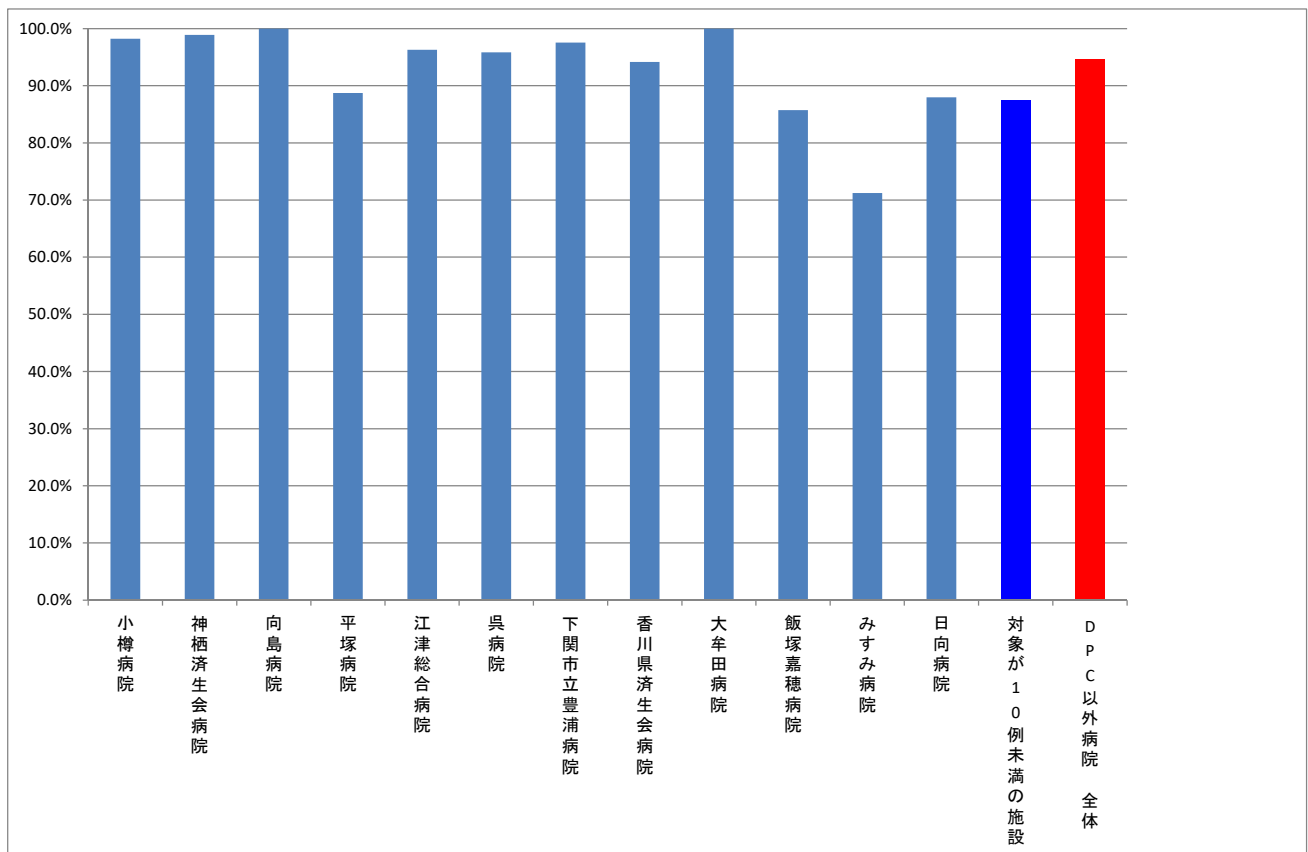
肺血栓塞栓症は、主に下肢の深部静脈にできた血栓（深部静脈血栓症）が血流によって運ばれ、肺動脈に閉塞を起こしてしまうもので、手術後の安静臥位がそのリスクになると考えられています。肺血栓塞栓症は、血栓の大きさや血流の障害の程度によって軽症から重症までその程度はさまざまですが、時に肺血流が途絶えて肺機能が低下し、死に至ることもあります。

多くの研究が行われた結果、肺血栓塞栓症のリスク要因が明らかになってきており、近年では危険レベルに応じて適切な対策が取られるようになってきました。具体的なものとしては、弾性ストッキングの着用、間歇的空気圧迫装置の利用、抗凝固薬などの薬物的予防などが「肺血栓塞栓症/深部静脈血栓症予防ガイドライン」に基づいて行われています。

指標 21：手術が施行された患者における肺血栓塞栓症の予防対策の実施率

医療機関種別	医療機関コード	医療機関名	母数	分子	割合
DPC以外病院	012014956	小樽病院	447	439	98.2%
DPC以外病院	082910222	神栖済生会病院	88	87	98.9%
DPC以外病院	130710764	向島病院	32	32	100.0%
DPC以外病院	142000628	平塚病院	177	157	88.7%
DPC以外病院	320610758	江津総合病院	162	156	96.3%
DPC以外病院	340511665	呉病院	121	116	95.9%
DPC以外病院	357810895	下関市立豊浦病院	245	239	97.6%
DPC以外病院	377011385	香川県済生会病院	239	225	94.1%
DPC以外病院	404419164	大牟田病院	221	221	100.0%
DPC以外病院	405519616	飯塚嘉穂病院	42	36	85.7%
DPC以外病院	438212331	みすみ病院	73	52	71.2%
DPC以外病院	458110194	日向病院	191	168	88.0%
DPC以外病院		対象が10例未満の施設	8	7	87.5%
		DPC以外病院 全体	2046	1935	94.6%

指標 21：手術が施行された患者における肺血栓塞栓症の予防対策の実施率



(22)手術が施行された患者における肺血栓塞栓症の院内発生率

分子：分母のうち、入院後発症疾患名に「肺塞栓症」が記載されている患者数

分母：肺血栓塞栓症発症のリスクレベルが「中」以上の手術を施行した退院患者数（リスクレベルが「中」以上の手術は『肺血栓塞栓症/深部静脈血栓症（静脈血栓塞栓症）の予防ガイドライン』に準じて抽出）ただし、15歳未満は除外

収集期間： DPC 以外病院：平成 27 年 10 月～平成 28 年 3 月

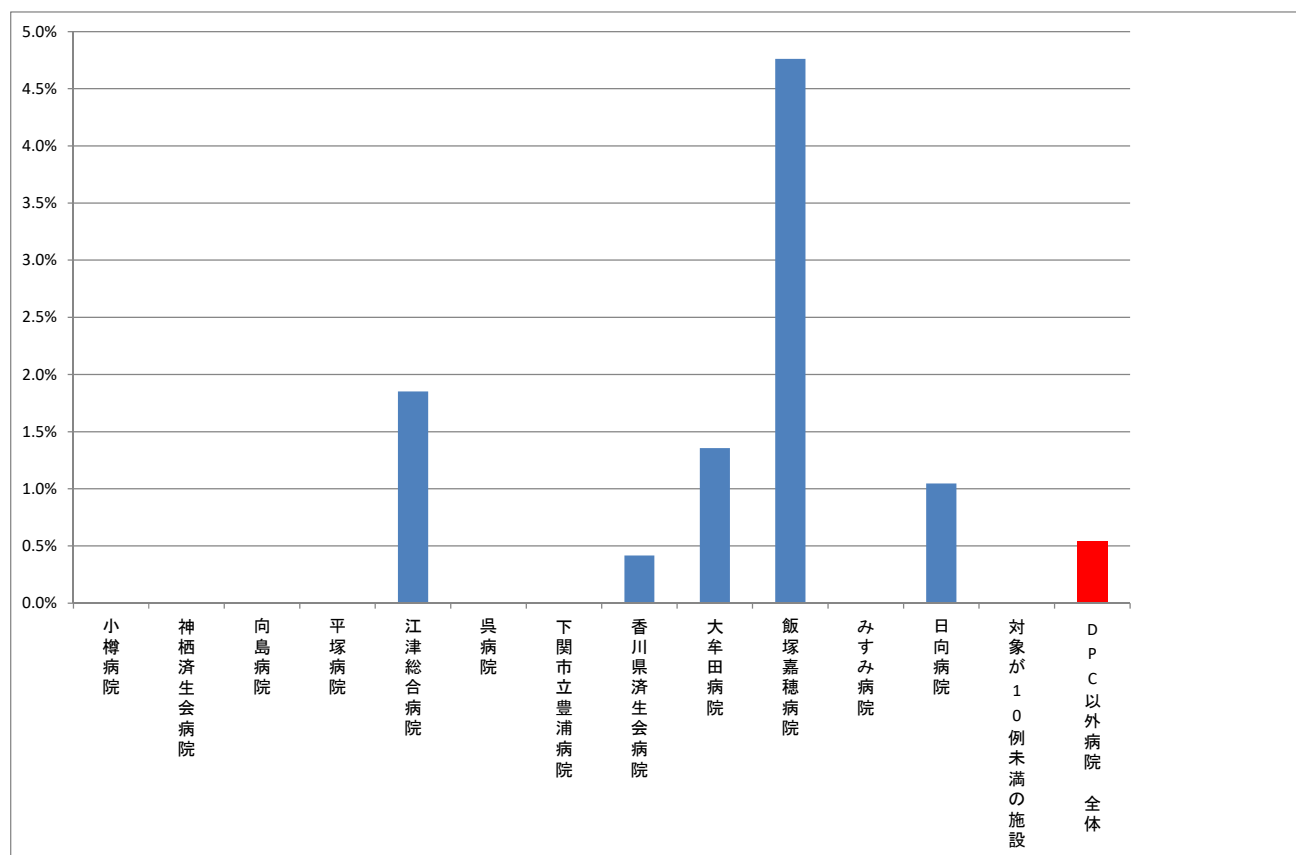
肺血栓塞栓症は、呼吸困難や胸痛、動悸といった他の心肺疾患などでも現れる症状を呈するため、その診断は必ずしも容易ではありません。そのため、不幸にして亡くなられた患者さんの解剖を行って初めて肺塞栓症が発見されることもあります。

また、リスクに応じた適切な予防対策を行っていても、その発生を防ぐことができない場合があります。

指標 22：手術が施行された患者における肺血栓塞栓症の院内発生率

医療機関種別	医療機関コード	医療機関名	母数	分子	割合
DPC以外病院	012014956	小樽病院	447	0	0.0%
DPC以外病院	082910222	神栖済生会病院	88	0	0.0%
DPC以外病院	130710764	向島病院	32	0	0.0%
DPC以外病院	142000628	平塚病院	177	0	0.0%
DPC以外病院	320610758	江津総合病院	162	3	1.9%
DPC以外病院	340511665	呉病院	121	0	0.0%
DPC以外病院	357810895	下関市立豊浦病院	245	0	0.0%
DPC以外病院	377011385	香川県済生会病院	239	1	0.4%
DPC以外病院	404419164	大牟田病院	221	3	1.4%
DPC以外病院	405519616	飯塚嘉穂病院	42	2	4.8%
DPC以外病院	438212331	みすみ病院	73	0	0.0%
DPC以外病院	458110194	日向病院	191	2	1.0%
DPC以外病院		対象が10例未満の施設	8	0	0.0%
		DPC以外病院 全体	2046	11	0.5%

指標 22：手術が施行された患者における肺血栓塞栓症の院内発生率



(23)術後の大腿骨頸部/転子部骨折の発生率

分子：分母のうち、レセプト病名から推計された入院後発症疾患名に「大腿骨転子部骨折」あるいは「大腿骨頸部骨折」が記載され、入院中の2回目以降の手術が下記のいずれかを含む場合の患者数。

1. 大腿骨頸回転骨切り術、2. 大腿骨近位部（転子間を含む）骨切り術、3. 人工骨頭挿入術のいずれかが施行された患者数

分母：手術が施行された退院患者の術後在院日数の総計（術後在院患者延べ数）。ただし、レセプトにある病名のいずれかに以下の記載がある患者は除外

・けいれん、失神、脳卒中、昏睡、心停止、中毒、外傷、せん妄その他の精神科疾患、低酸素性脳症、リンパ腫、骨腫瘍、自傷行為による怪我

収集期間： DPC 以外病院：平成 27 年 10 月～平成 28 年 3 月

術後に、院内で転倒や転落によって骨折などが発生した場合、患者さんの療養生活の質は大きく低下し、また在院日数の延長や追加的な治療の結果、医療費も増大するなど種々の弊害が生じます。

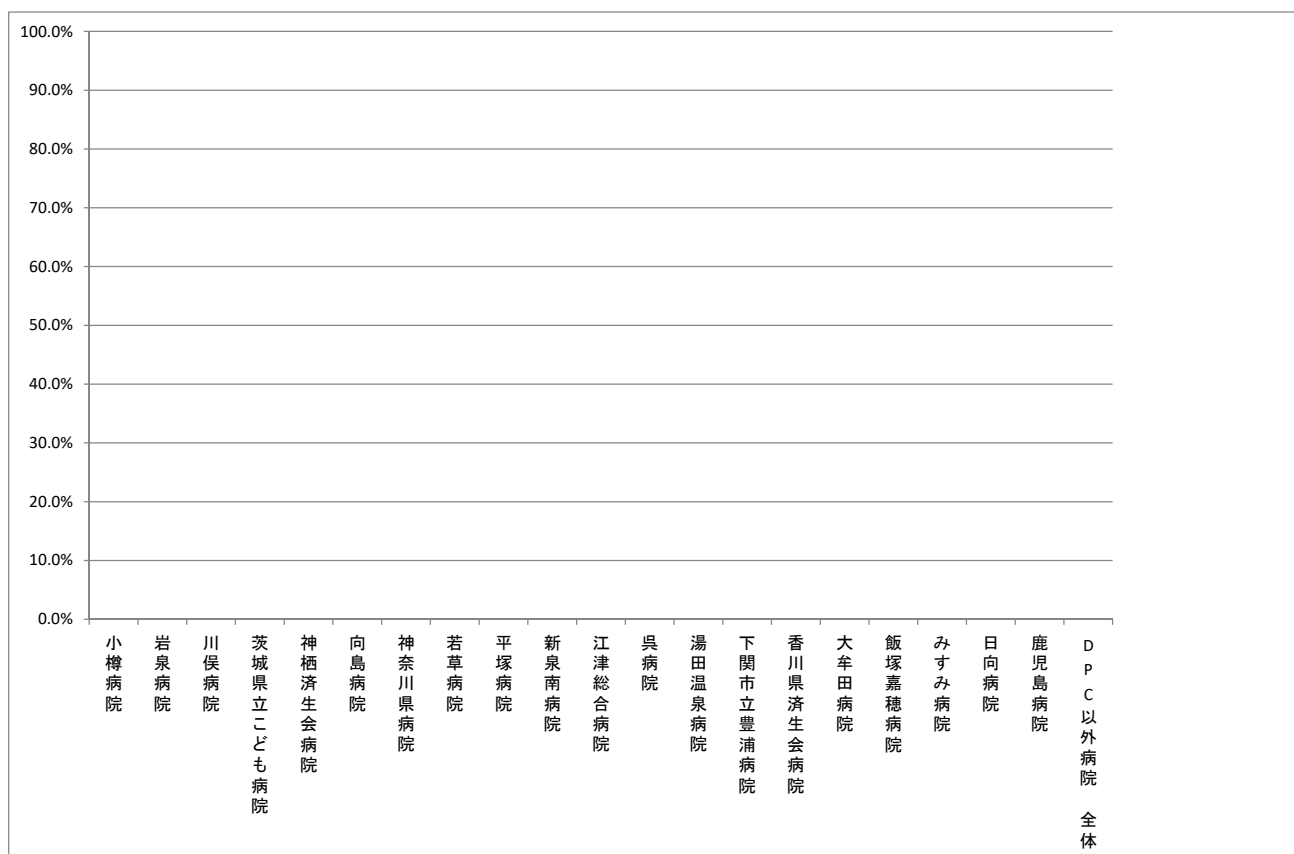
手術を受けたこと自体が転倒・転落のリスクになりますが、加えて手術を受けた患者さんは痛みや不眠などの症状を和らげるために薬剤を投与されることがあり、さらにそのリスクが増大します。

病院では患者さんの転倒・転落事故を防ぐために、そのリスクを個別に評価し、その予防対策に努めていますが、その危険性を完全になくすことはできません。ただし、転倒・転落を起こしても骨折に至らないようにするために、その衝撃を吸収するヒッププロテクターや床材の採用など、各施設は種々の努力を行っています。

指標 23：術後の大腿骨頸部/転子部骨折の発生率

医療機関種別	医療機関コード	医療機関名	母数	分子	割合
DPC以外病院	012014956	小樽病院	5332	0	0.0%
DPC以外病院	033010225	岩泉病院	201	0	0.0%
DPC以外病院	072012129	川俣病院	41	0	0.0%
DPC以外病院	080110213	茨城県立こども病院	5144	0	0.0%
DPC以外病院	082910222	神栖済生会病院	916	0	0.0%
DPC以外病院	130710764	向島病院	538	0	0.0%
DPC以外病院	140200014	神奈川県病院	1225	0	0.0%
DPC以外病院	140800102	若草病院	1150	0	0.0%
DPC以外病院	142000628	平塚病院	1487	0	0.0%
DPC以外病院	275601460	新泉南病院	265	0	0.0%
DPC以外病院	320610758	江津総合病院	1603	0	0.0%
DPC以外病院	340511665	呉病院	3280	0	0.0%
DPC以外病院	350311776	湯田温泉病院	46	0	0.0%
DPC以外病院	357810895	下関市立豊浦病院	4961	0	0.0%
DPC以外病院	377011385	香川県済生会病院	5230	0	0.0%
DPC以外病院	404419164	大牟田病院	6526	0	0.0%
DPC以外病院	405519616	飯塚嘉穂病院	1727	0	0.0%
DPC以外病院	438212331	みすみ病院	621	0	0.0%
DPC以外病院	458110194	日向病院	3475	0	0.0%
DPC以外病院	460110910	鹿児島病院	156	0	0.0%
		DPC以外病院 全体	43924	0	0.0%

指標 23：術後の大腿骨頸部/転子部骨折の発生率



(24)急性心筋梗塞患者における退院時アスピリンあるいは硫酸クロピドグレル処方率

分子：分母のうち、退院時処方アスピリンあるいは硫酸クロピドグレルが処方された患者数

分母：レセプト病名から推計された医療資源病名が「急性心筋梗塞、再発性心筋梗塞」の退院患者数。ただし、以下の場合を除外する。

- ・退院時転帰が死亡であった患者
- ・退院先が「他院へ転院（入院）した場合」あるいは「その他(介護老人保健施設，介護老人福祉施設等への転所)」に該当する患者
- ・入院時に既にアスピリンあるいは硫酸クロピドグレルを服用中の患者

収集期間： DPC 以外病院：平成 27 年 10 月～平成 28 年 3 月

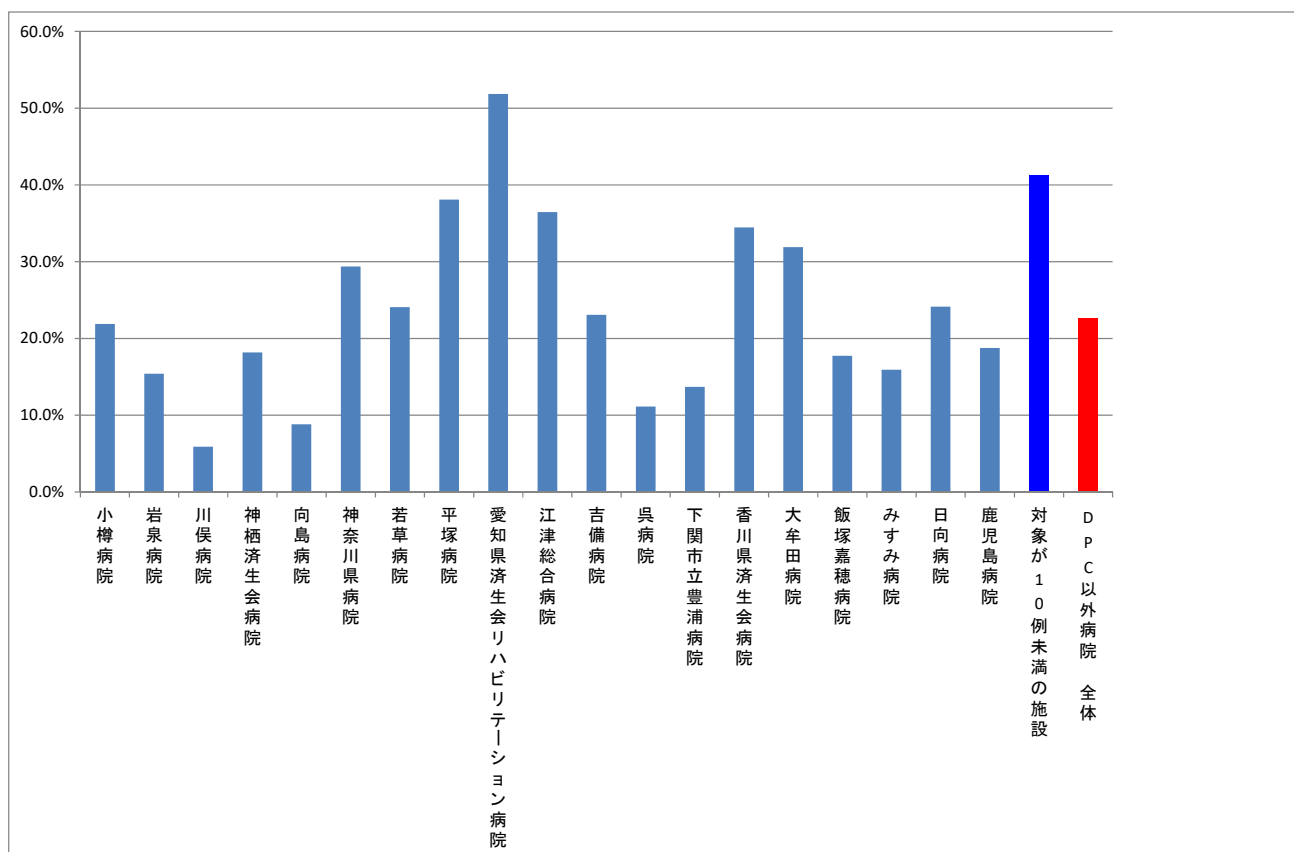
急性心筋梗塞は心臓に血液を送っている冠動脈が動脈硬化等によって細くなり、それが血栓などで詰まってしまうことによって、心筋が壊死してしまう疾患です。ポンプ機能の低下あるいは併存症である不整脈などによって死にいたることもある重篤な疾患です。

急性期の治療後は再梗塞を予防するために、血栓の形成抑制効果のあるアスピリンあるいは硫酸クロピドグレルを処方することがガイドライン等で推奨されています。

指標 24：急性心筋梗塞患者における退院時アスピリンあるいは硫酸クロピドグレル処方率

医療機関種別	医療機関コード	医療機関名	母数	分子	割合
DPC以外病院	012014956	小樽病院	105	23	21.9%
DPC以外病院	033010225	岩泉病院	52	8	15.4%
DPC以外病院	072012129	川俣病院	17	1	5.9%
DPC以外病院	082910222	神栖済生会病院	33	6	18.2%
DPC以外病院	130710764	向島病院	261	23	8.8%
DPC以外病院	140200014	神奈川県病院	126	37	29.4%
DPC以外病院	140800102	若草病院	54	13	24.1%
DPC以外病院	142000628	平塚病院	21	8	38.1%
DPC以外病院	230400417	愛知県済生会リハビリテーション病院	27	14	51.9%
DPC以外病院	320610758	江津総合病院	192	70	36.5%
DPC以外病院	338800160	吉備病院	13	3	23.1%
DPC以外病院	340511665	呉病院	108	12	11.1%
DPC以外病院	357810895	下関市立豊浦病院	139	19	13.7%
DPC以外病院	377011385	香川県済生会病院	238	82	34.5%
DPC以外病院	404419164	大牟田病院	69	22	31.9%
DPC以外病院	405519616	飯塚嘉穂病院	79	14	17.7%
DPC以外病院	438212331	みすみ病院	157	25	15.9%
DPC以外病院	458110194	日向病院	29	7	24.1%
DPC以外病院	460110910	鹿児島病院	16	3	18.8%
DPC以外病院		対象が10例未満の施設	17	7	41.2%
		DPC以外病院 全体	1753	397	22.6%

指標 24：急性心筋梗塞患者における退院時アスピリンあるいは硫酸クロピドグレル処方率



(25)がんの傷病別件数

分子：分母のうち、がんの疾患別患者数

分母：がんの退院患者数

対象は以下の疾患とする

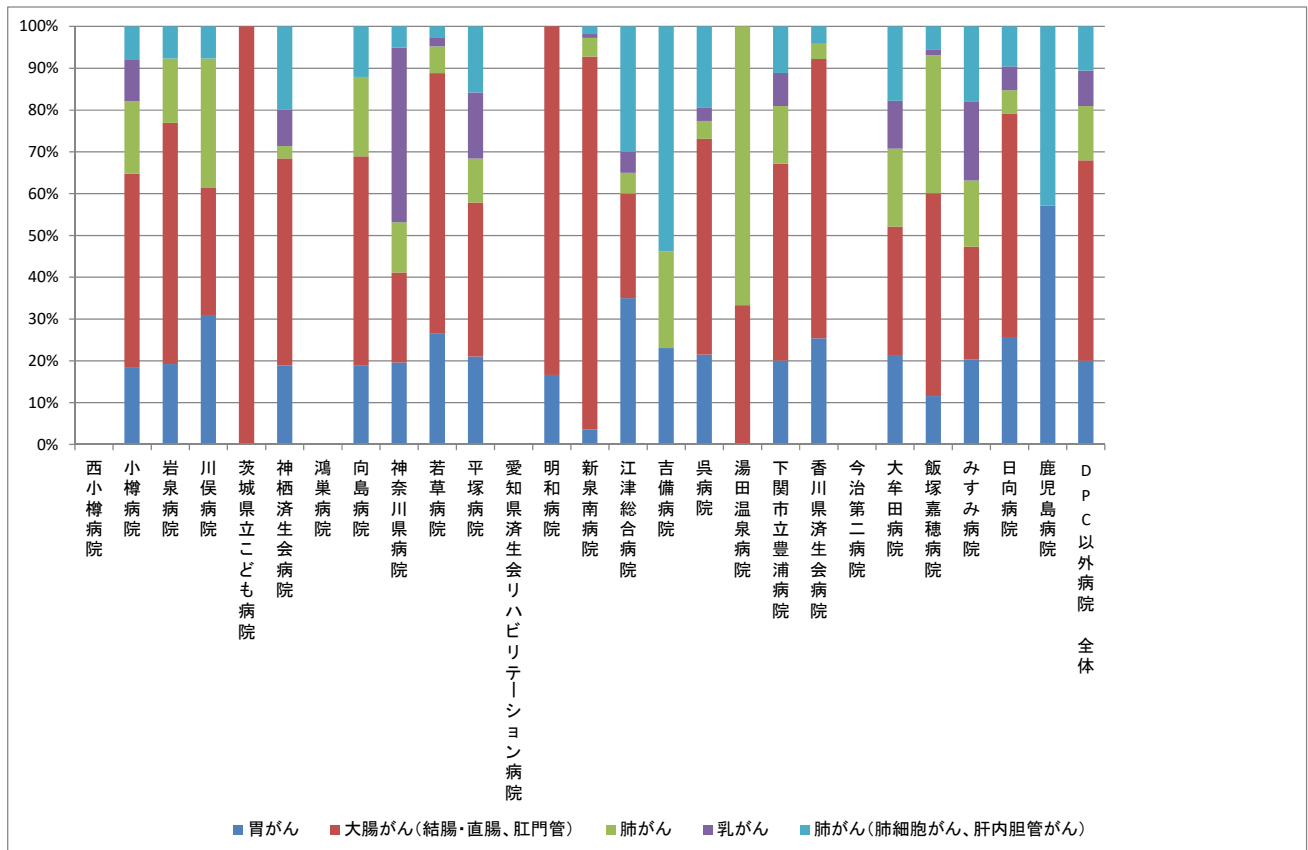
- ・胃がん、大腸がん（結腸・直腸、肛門管）、肺がん、乳がん、肝がん（肝細胞がん、肝内胆管がん）における疾患別退院患者数

収集期間： DPC 以外病院：平成 27 年 10 月～平成 28 年 3 月

指標 25 : がんの傷病別件数

医療機関種別	医療機関コード	医療機関名	胃がん	大腸がん (結腸・直腸、肛門管)	肺がん	乳がん	肝がん (肝細胞がん、肝内胆管がん)
DPC以外病院	012014410	西小樽病院	0	0	0	0	0
DPC以外病院	012014956	小樽病院	30	75	28	16	13
DPC以外病院	033010225	岩泉病院	5	15	4	0	2
DPC以外病院	072012129	川俣病院	8	8	8	0	2
DPC以外病院	080110213	茨城県立こども病院	0	2	0	0	0
DPC以外病院	082910222	神栖済生会病院	39	102	6	18	41
DPC以外病院	111700368	鴻巣病院	0	0	0	0	0
DPC以外病院	130710764	向島病院	11	29	11	0	7
DPC以外病院	140200014	神奈川県病院	31	34	19	66	8
DPC以外病院	140800102	若草病院	62	145	15	5	6
DPC以外病院	142000628	平塚病院	4	7	2	3	3
DPC以外病院	230400417	愛知県済生会リハビリテーション病院	0	0	0	0	0
DPC以外病院	242705150	明和病院	1	5	0	0	0
DPC以外病院	275601460	新泉南病院	4	99	5	1	2
DPC以外病院	320610758	江津総合病院	7	5	1	1	6
DPC以外病院	338800160	吉備病院	3	0	3	0	7
DPC以外病院	340511665	呉病院	20	48	4	3	18
DPC以外病院	350311776	湯田温泉病院	0	1	2	0	0
DPC以外病院	357810895	下関市立豊浦病院	38	89	26	15	21
DPC以外病院	377011385	香川県済生会病院	49	129	7	0	8
DPC以外病院	380210603	今治第二病院	0	0	0	0	0
DPC以外病院	404419164	大牟田病院	50	73	44	27	42
DPC以外病院	405519616	飯塚嘉穂病院	27	113	77	3	13
DPC以外病院	438212331	みすみ病院	27	36	21	25	24
DPC以外病院	458110194	日向病院	27	56	6	6	10
DPC以外病院	460110910	鹿児島病院	4	0	0	0	3
		DPC以外病院 全体	447	1071	289	189	236

指標 25 : がんの傷病別件数の割合 (%)



公費対象レセプト種別コード一覧

巻末表1	公費対象レセプト種別コード一覧	
コード	社会保険診療報酬支払基金	国民健康保険団体連合会
1121	〃・医保と1種の公費併用・本人・入院	〃・国保と1種の公費併用・世帯主・入院
1122	〃・〃・本人・入院外	〃・〃・世帯主・入院外
1123	〃・〃・未就学者・入院	〃・〃・未就学者・入院
1124	〃・〃・未就学者・入院外	〃・〃・未就学者・入院外
1125	〃・〃・家族・入院	〃・〃・その他・入院
1126	〃・〃・家族・入院外	〃・〃・その他・入院外
1127	〃・〃・高齢受給者一般・低所得者・入院	〃・〃・高齢受給者一般・低所得者・入院
1128	〃・〃・高齢受給者一般・低所得者・入院外	〃・〃・高齢受給者一般・低所得者・入院外
1129	〃・〃・高齢受給者7割・入院	〃・〃・高齢受給者7割・入院
1120	〃・〃・高齢受給者7割・入院外	〃・〃・高齢受給者7割・入院外
1131	〃・医保と2種の公費併用・本人・入院	〃・国保と2種の公費併用・世帯主・入院
1132	〃・〃・本人・入院外	〃・〃・世帯主・入院外
1133	〃・〃・未就学者・入院	〃・〃・未就学者・入院
1134	〃・〃・未就学者・入院外	〃・〃・未就学者・入院外
1135	〃・〃・家族・入院	〃・〃・その他・入院
1136	〃・〃・家族・入院外	〃・〃・その他・入院外
1137	〃・〃・高齢受給者一般・低所得者・入院	〃・〃・高齢受給者一般・低所得者・入院
1138	〃・〃・高齢受給者一般・低所得者・入院外	〃・〃・高齢受給者一般・低所得者・入院外
1139	〃・〃・高齢受給者7割・入院	〃・〃・高齢受給者7割・入院
1130	〃・〃・高齢受給者7割・入院外	〃・〃・高齢受給者7割・入院外
1141	〃・医保と3種の公費併用・本人・入院	〃・国保と3種の公費併用・世帯主・入院
1142	〃・〃・本人・入院外	〃・〃・世帯主・入院外
1143	〃・〃・未就学者・入院	〃・〃・未就学者・入院
1144	〃・〃・未就学者・入院外	〃・〃・未就学者・入院外
1145	〃・〃・家族・入院	〃・〃・その他・入院
1146	〃・〃・家族・入院外	〃・〃・その他・入院外
1147	〃・〃・高齢受給者一般・低所得者・入院	〃・〃・高齢受給者一般・低所得者・入院
1148	〃・〃・高齢受給者一般・低所得者・入院外	〃・〃・高齢受給者一般・低所得者・入院外
1149	〃・〃・高齢受給者7割・入院	〃・〃・高齢受給者7割・入院
1140	〃・〃・高齢受給者7割・入院外	〃・〃・高齢受給者7割・入院外
1151	医科・医保と4種の公費併用・本人・入院	医科・国保と4種の公費併用・世帯主・入院
1152	〃・〃・本人・入院外	〃・〃・世帯主・入院外
1153	〃・〃・未就学者・入院	〃・〃・未就学者・入院
1154	〃・〃・未就学者・入院外	〃・〃・未就学者・入院外
1155	〃・〃・家族・入院	〃・〃・その他・入院
1156	〃・〃・家族・入院外	〃・〃・その他・入院外
1157	〃・〃・高齢受給者一般・低所得者・入院	〃・〃・高齢受給者一般・低所得者・入院
1158	〃・〃・高齢受給者一般・低所得者・入院外	〃・〃・高齢受給者一般・低所得者・入院外
1159	〃・〃・高齢受給者7割・入院	〃・〃・高齢受給者7割・入院
1150	〃・〃・高齢受給者7割・入院外	〃・〃・高齢受給者7割・入院外
1211	〃・公費単独・入院	
1212	〃・〃・入院外	
1221	〃・2種の公費併用・入院	
1222	〃・〃・入院外	
1231	〃・3種の公費併用・入院	
1232	〃・〃・入院外	
1241	〃・4種の公費併用・入院	
1242	〃・〃・入院外	
1327	〃・後期高齢者と1種の公費併用・一般・低所得者・入院	〃・後期高齢者と1種の公費併用・一般・低所得者・入院
1328	〃・〃・一般・低所得者・入院外	〃・〃・一般・低所得者・入院外
1329	〃・〃・7割・入院	〃・〃・7割・入院
1320	〃・〃・7割・入院外	〃・〃・7割・入院外
1337	〃・後期高齢者と2種の公費併用・一般・低所得者・入院	〃・後期高齢者と2種の公費併用・一般・低所得者・入院
1338	〃・〃・一般・低所得者・入院外	〃・〃・一般・低所得者・入院外
1339	〃・〃・7割・入院	〃・〃・7割・入院
1330	〃・〃・7割・入院外	〃・〃・7割・入院外
1347	〃・後期高齢者と3種の公費併用・一般・低所得者・入院	〃・後期高齢者と3種の公費併用・一般・低所得者・入院
1348	〃・〃・一般・低所得者・入院外	〃・〃・一般・低所得者・入院外
1349	〃・〃・7割・入院	〃・〃・7割・入院
1340	〃・〃・7割・入院外	〃・〃・7割・入院外
1357	〃・後期高齢者と4種の公費併用・一般・低所得者・入院	〃・後期高齢者と4種の公費併用・一般・低所得者・入院
1358	〃・〃・一般・低所得者・入院外	〃・〃・一般・低所得者・入院外
1359	〃・〃・7割・入院	〃・〃・7割・入院
1350	〃・〃・7割・入院外	〃・〃・7割・入院外

コード	社会保険診療報酬支払基金	国民健康保険団体連合会
1421		// ・退職者と1種の公費併用・本人・入院
1422		// ・ " ・本人・入院外
1423		// ・ " ・未就学者・入院
1424		// ・ " ・未就学者・入院外
1425		// ・ " ・家族・入院
1426		// ・ " ・家族・入院外
1431		// ・退職者と2種の公費併用・本人・入院
1432		// ・ " ・本人・入院外
1433		// ・ " ・未就学者・入院
1434		// ・ " ・未就学者・入院外
1435		// ・ " ・家族・入院
1436		// ・ " ・家族・入院外
1441		// ・退職者と3種の公費併用・本人・入院
1442		// ・ " ・本人・入院外
1443		// ・ " ・未就学者・入院
1444		// ・ " ・未就学者・入院外
1445		// ・ " ・家族・入院
1446		// ・ " ・家族・入院外
1451		医科・退職者と4種の公費併用・本人・入院
1452		// ・ " ・本人・入院外
1453		// ・ " ・未就学者・入院
1454		// ・ " ・未就学者・入院外
1455		// ・ " ・家族・入院
1456		// ・ " ・家族・入院外